




PERIÓDICO OFICIAL

ÓRGANO DE DIFUSIÓN OFICIAL DEL GOBIERNO
CONSTITUCIONAL DEL ESTADO LIBRE Y SOBERANO DE TABASCO.



TABASCO

LIC. ADÁN AUGUSTO LÓPEZ HERNÁNDEZ
Gobernador Constitucional del Estado de Tabasco

LIC. MARCOS ROSENDO MEDINA FILIGRANA
Secretario de Gobierno

26 DE ENERO DE 2019



PUBLICADO BAJO LA RESPONSABILIDAD DE LA SECRETARÍA DE GOBIERNO
Registrado como correspondencia de segunda clase con fecha
17 de agosto de 1926 DGC Núm. 0010826 Características 11282816

No.- 234

ACUERDO

H. AYUNTAMIENTO CONSTITUCIONAL DE JONUTA, TABASCO

"2018, Año del V Centenario del Encuentro de Dos Mundos en Tabasco"



AYUNTAMIENTO CONSTITUCIONAL

JONUTA, TABASCO.

2018 - 2021

PRESUPUESTO DE EGRESOS

EJERCICIO FISCAL 2019

C. FRANCISCO ALFONSO FILIGRANA CASTRO, PRESIDENTE CONSTITUCIONAL DEL MUNICIPIO DE JONUTA, TABASCO, A TODOS SUS HABITANTES HAGO SABER QUE EL AYUNTAMIENTO QUE PRESIDO Y CON FUNDAMENTO EN LO DISPUUESTO POR ARTICULOS 115, FRACCION IV, DE LA CONSTITUCION POLITICA DEL ESTADO LIBRE Y SOBERANO DE TABASCO, ARTICULOS 29, FRACCION V Y 65 FRACCION III DE LA LEY ORGANICA DE LOS MUNICIPIOS DEL ESTADO DE TABASCO, PRESENTO EL PRESUPUESTO DE EGRESOS DEL MUNICIPIO DE JONUTA, TABASCO PARA EL EJERCICIO FISCAL 2019 DE CONFORMIDAD A LAS CONSIDERACIONES Y FUNDAMENTOS QUE ENSEGUIDA SE EXPONEN:

CONSIDERANDO

PRIMERO.- QUE EN LOS ARTICULOS 65 FRACCION VI SEGUNDO PARRAFO DE LA CONSTITUCION POLITICA DEL ESTADO LIBRE Y SOBERANO DE TABASCO, SEÑALAN QUE LOS PRESUPUESTOS DE EGRESOS SERÁN APROBADOS POR LOS AYUNTAMIENTOS, SOBRE LA BASE DE SUS INGRESOS ESTIMADOS.

SEGUNDO.- QUE PARA TAL EFECTO, CON FECHA 29 DE OCTUBRE DE 2018, EN EL ACTA NUMERO 04, EXTRAORDINARIA, ESTE HONORABLE CABILDO APROBÓ EL PROYECTO DE INICIATIVA DE LEY DE INGRESOS DEL MUNICIPIO DE JONUTA, POR UN MONTO DE \$302,946,504.86 (TRESCIENTOS DOS MIL NOVECIENTOS CUARENTA Y SEIS MIL QUINIENTOS CUATRO PESOS 86/100 M.N.), LA CUAL FUE APROBADA POR EL H. CONGRESO DEL ESTADO.

TERCERO.- QUE EL PRESUPUESTO DE EGRESOS DEL MUNICIPIO, ES EL INSTRUMENTO DE GRAN IMPORTANCIA DE POLITICA ECONOMICA DEL GOBIERNO MUNICIPAL, YA QUE EN ÉL SE REFLEJAN LAS PRIORIDADES QUE REQUIERE LA POBLACIÓN DEL MUNICIPIO DE JONUTA, POR LO QUE, CON LOS RECURSOS PREVISTOS EN EL PRESUPUESTO DE EGRESOS PARA 2019, SE CUMPLIRÁN CON LAS ACCIONES QUE PERMITAN AL MUNICIPIO DAR RESPUESTA A

[Vertical column of handwritten signatures and initials on the right margin, including names like 'Francisco Alfonso Filigrana Castro' and other illegible signatures.]

LAS NECESIDADES DE SUS HABITANTES Y ALCANZAR LOS OBJETIVOS Y METAS PREVISTOS EN EL PLAN MUNICIPAL DE DESARROLLO DE JONUTA.

CUARTO.- QUE LA IMPORTANCIA DE ANALIZAR LAS CONDICIONES ECONÓMICAS PREVALECIENTES EN 2018, EN EL CONTEXTO NACIONAL Y ESTATAL, PARA TOMAR DECISIONES DEL MUNICIPIO RESPECTO DE LOS INGRESOS QUE EL AYUNTAMIENTO PUEDE OBTENER, ASÍ COMO LA APLICACIÓN DEL GASTO PÚBLICO EN EL MARCO DE UNA CULTURA DE RENDICIÓN DE CUENTAS Y LA PRÁCTICA COTIDIANA DE LA TRANSPARENCIA EN LA GESTIÓN PÚBLICA, SUSTENTADA EN UN DESEMPEÑO MODERNO, EFICIENTE Y HONESTO DE LOS RECURSOS PÚBLICOS, HAN SIDO LOS ELEMENTOS FUNDAMENTALES CONSIDERADOS, EN LA ELABORACIÓN DEL PROYECTO DE PRESUPUESTO DE EGRESOS DEL MUNICIPIO DE JONUTA.

QUINTO.- QUE A PARTIR DE LA ADOPCIÓN DEL AYUNTAMIENTO DE LA GESTIÓN PÚBLICA PARA RESULTADOS, EL PRESUPUESTO BASADO EN RESULTADOS (PBR) Y EL SISTEMA DE EVALUACIÓN DE DESEMPEÑO (SED), SE ESTABLECIERON LAS DIRECTRICES PARA DEFINIR LOS PROGRAMAS PRESUPUESTARIOS QUE INTEGRAN EL PROYECTO DE PRESUPUESTO DE EGRESOS MUNICIPAL 2019.

EN EL MARCO DE LA APLICACIÓN DE LA TÉCNICA DEL PRESUPUESTO BASADO EN RESULTADOS, PERMITO LA INTEGRACIÓN DEL PROYECTO DEL PRESUPUESTO DE EGRESOS MUNICIPAL QUE AQUÍ SE PRESENTA, VINCULADO A LOS PROGRAMAS PRESUPUESTARIOS CON EL PLAN MUNICIPAL DE DESARROLLO (PMD) Y CON LOS OBJETIVOS ESTRATÉGICOS DE LAS UNIDADES RESPONSABLES, COMO HERRAMIENTAS DE PLANEACIÓN ESTRATÉGICA QUE GENERAN LOS INDICADORES ESTRATÉGICOS Y DE GESTIÓN QUE PERMITIRÁN EVALUAR EL LOGRO DE LOS RESULTADOS EN LAS METAS PROPUESTAS POR LOS PROGRAMAS PRESUPUESTARIOS.

POR LO ANTERIOR PARA EL EJERCICIO 2019, EL GOBIERNO MUNICIPAL CONSOLIDA LOS SIGUIENTES EJES RECTORES DEL PLAN MUNICIPAL DE DESARROLLO.

EJE 1.- DESARROLLO URBANO, EQUIPAMIENTO Y ORDENAMIENTO TERRITORIAL PARA UN MEJOR NIVEL DE VIDA.

EJE 2.- ADMINISTRACIÓN PARTICIPATIVA, TRANSPARENTE Y MODERNA.

EJE 3.- INFRAESTRUCTURA PARA EL DESARROLLO DE JONUTA.

EJE 4.- DESARROLLO SOCIAL MÁS HUMANO.

EJE 5.- LA SEGURIDAD Y TU PROTECCIÓN NUESTRO COMPROMISO.

EJE 6.- DESARROLLO ECONÓMICO SUSTENTABLE.

LO ANTERIOR REPRESENTA EL ESTABLECIMIENTO DE LA GESTIÓN PARA RESULTADOS EN EL TRÁNSITO DE LA ADMINISTRACIÓN PÚBLICA TRADICIONAL, A LA GESTIÓN PÚBLICA PARA RESULTADOS.

SEXTO.- ASÍ MISMO, EL PROYECTO DEL PRESUPUESTO DE EGRESOS DEL MUNICIPIO DE JONUTA, REITERA EL COMPROMISO DE LA PRESENTE ADMINISTRACIÓN MUNICIPAL PARA MANTENER UN EJERCICIO DE GASTO QUE SE DISTINGA POR SU AUSTERIDAD, HONRADEZ Y EFICIENCIA, PARA EL MEJOR DESTINO DE LOS RECURSOS PÚBLICOS, POR LO CUAL EL AYUNTAMIENTO EFECTUARA LAS ACCIONES EN CASO NECESARIO, PARA HACER MÁS EFICIENTE SU GASTO E IMPACTAR CON MEJOR CALIDAD LOS SERVICIOS QUE PRESTA, EMITIENDO LAS MEDIDAS DE AUSTERIDAD Y RACIONALIDAD PRESUPUESTARIAS PERTINENTES.

SÉPTIMO.- QUE EN ATENCIÓN A LO PREVISTO POR EL ARTÍCULO 65 DE LA LEY ORGÁNICA DE LOS MUNICIPIOS DEL ESTADO DE TABASCO, EN SU FRACCIÓN III; EL PRESIDENTE MUNICIPAL TIENE LA FACULTAD DE FORMULAR Y SOMETER A LA APROBACIÓN DEL AYUNTAMIENTO EL PROYECTO DEL PRESUPUESTO DE EGRESOS DEL MUNICIPIO DE JONUTA.

SOMETO A CONSIDERACIÓN DE ESTE HONORABLE CABILDO EL SIGUIENTE:

ACUERDO

ÚNICO.- SE APRUEBA EL PRESUPUESTO DE EGRESOS DEL MUNICIPIO DE JONUTA, TABASCO, PARA EL EJERCICIO 2019 PARA QUEDAR COMO SIGUE:

PARA LO CUAL HA DESTINADO UN MONTO DE \$302,946,504.86 (TRESCIENTOS DOS MIL NOVECIENTOS CUARENTA Y SEIS MIL QUINIENTOS CUATRO PESOS 86/100 M.N.), DESGLOSANDO EN LOS SIGUIENTES PROGRAMAS PRESUPUESTARIOS POR UNIDADES RESPONSABLES.

H. AYUNTAMIENTO DE JONUTA, TABASCO.

INTEGRACION DEL PRESUPUESTO DE EGRESOS DEL EJERCICIO FISCAL 2019

UNIDAD RESP.	PROGRAMA PRESUP.	DESCRIPCION	TOTAL	GASTO CORRIENTE	GASTO DE INVERSION
		TOTAL	302,946,504.86	199,293,936.31	103,652,568.55
	F027	ASISTENCIA SOCIAL Y ATENCION A GRUPOS VULNERABLES	714,784.31	714,784.31	0.00
	M001	ACTIVIDADES DE APOYO ADMINISTRATIVO	14,033,460.52	14,033,460.52	0.00
01		PRESIDENCIA	14,748,244.83	14,748,244.83	0.00
	M001	ACTIVIDADES DE APOYO ADMINISTRATIVO	14,491,674.14	14,491,674.14	0.00
02		SECRETARIA DEL AYUNTAMIENTO	14,491,674.14	14,491,674.14	0.00
	P009	ADMINISTRACIÓN FINANCIERA	8,765,755.74	8,765,755.74	0.00
03		DIRECCION DE FINANZAS	8,765,755.74	8,765,755.74	0.00
	P010	ADMINISTRACIÓN PROGRAMÁTICA Y PRESUPUESTARIA	131,547,659.68	27,895,091.13	103,652,568.55
04		DIRECCION DE PROGRAMACION	131,547,659.68	27,895,091.13	103,652,568.55
	O001	EVALUACION Y CONTROL	2,529,506.31	2,529,506.31	0.00
05		CONTRALORIA MUNICIPAL	2,529,506.31	2,529,506.31	0.00
	M001	ACTIVIDADES DE APOYO ADMINISTRATIVO	11,860,435.43	11,860,435.43	0.00
06		DIRECCION DE DESARROLLO	11,860,435.43	11,860,435.43	0.00
	F006	APOYO TURISTICO	2,900,000.00	2,900,000.00	0.00
	M001	ACTIVIDADES DE APOYO ADMINISTRATIVO	4,128,941.12	4,128,941.12	0.00
07		DIRECCION DE FOMENTO ECONOMICO	7,028,941.12	7,028,941.12	0.00
	E048	RECOLECCION, TRASLADO, Y DISPOSICION FINAL DE RESIDUOS SOLIDOS	2,878,635.82	2,878,635.82	0.00
	M001	ACTIVIDADES DE APOYO ADMINISTRATIVO	21,468,143.45	21,468,143.45	0.00
08		DIR.OBRAS, ORDENAM. TERRIT. Y SERV.MPALES	24,346,779.27	24,346,779.27	0.00
	F030	APOYO Y FOMENTO A LA CULTURA Y LAS ARTES	930,000.00	930,000.00	0.00
	F031	APOYO Y FOMENTO AL DEPORTE Y RECREACION	17,461.00	17,461.00	0.00

[Handwritten signatures and notes on the right margin, including a large signature at the top and vertical text 'BOCA JONUTA' and '19/01/2019' in the middle.]


TRANSITORIOS

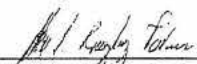
PRIMERO.- EL PRESENTE ACUERDO DEBERÁ SER PUBLICADO EN EL PERIÓDICO OFICIAL DEL ESTADO, A LA BREVEDAD POSIBLE DE CONFORMIDAD CON LO ESTABLECIDO EN EL ARTÍCULO 65 DE LA CONSTITUCIÓN POLÍTICA DEL ESTADO LIBRE Y SOBERANO DE TABASCO.

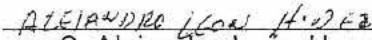
SEGUNDO.- EL PRESIDENTE MUNICIPAL DEBERÁ CUIDAR QUE EN EL EJERCICIO DE LOS RECURSOS A QUE SE REFIERE ESTE PRESUPUESTO, SE CUMPLA CON LO ESTABLECIDO EN LAS DISPOSICIONES LEGALES Y ADMINISTRATIVAS RELACIONADAS CON LA CONTABILIDAD GUBERNAMENTAL.


APROBADO EN EL SALÓN DE SESIONES DEL H. CABILDO, EN EL PALACIO MUNICIPAL DE JONUTA, TABASCO, A LAS NUEVE HORAS CON QUINCE MINUTOS LA MAÑANA DEL DÍA 28 DEL MES DICIEMBRE DE DOS MIL DIECIOCHO.


REGIDORES DEL H. CABILDO
DEL MUNICIPIO DE JONUTA TABASCO

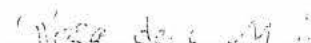

C. Francisco Alfonso Filigrana Castro
Primer Regidor y Presidente Municipal



C. Iracema Isabel Rodriguez Y Pacheco
Segundo Regidor y Sindico de Hacienda



C. Alejandro León Hernández
Tercer Regidor



C. Lili López Chan
Cuarto Regidor

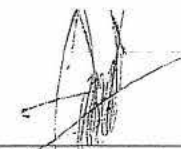

C. David Manuel Estrada Chan
Quinto Regidor


C. Rosa del Carmen Metelin Jiménez
Sexto Regidor


C. Antonio Pérez Campo
Séptimo Regidor


C. Karla Erandy Zurita Zamacona
Octavo Regidor


C. Atilano Gutiérrez Pérez
Noveno Regidor


C. Flor del Cristhell Hernández Mendoza
Décimo Regidor



C. Nalda Cruz Cruz
Décimo Primer Regidor



C. Carlos Mario Obrador Reyes
Decimo Segundo Regidor

EN CUMPLIMIENTO A LO DISPUESTO POR LOS ARTÍCULOS 54 FRACCIÓN IV Y 65, FRACCIÓN III, DE LA LEY ORGÁNICA DE LOS MUNICIPIOS DEL ESTADO DE TABASCO, APROBADO EN SESIÓN EXTRAORDINARIA DEL H. CABILDO Y ASENTADO EN EL ACTA NÚMERO 14 DE FECHA 28 DE DICIEMBRE DE 2018, EN EL SALÓN DE SESIONES DEL H. CABILDO EN EL PALACIO MUNICIPAL DE JONUTA, TABASCO, RESIDENCIA OFICIAL DEL H. AYUNTAMIENTO CONSTITUCIONAL, PROMULGO EL PRESENTE PRESUPUESTO DE EGRESOS PARA EL EJERCICIO FISCAL 2019, PARA SU DEBIDA PUBLICACIÓN Y OBSERVANCIA A PARTIR DEL DÍA SIGUIENTE DE SU PUBLICACION DEL PERIÓDICO OFICIAL DEL ESTADO DE TABASCO.



C. Francisco Alfonso Filigrana Castro
Primer Regidor y Presidente
Municipal



E. Gustavo Gutiérrez Cruz
Secretario del H. Ayuntamiento

 7056

No.- 235

ACUERDO

AYUNTAMIENTO CONSTITUCIONAL JONUTA, TABASCO
2018-2021.

C. FRANCISCO ALFONSO FILIGRANA CASTRO, PRESIDENTE CONSTITUCIONAL DEL MUNICIPIO DE JONUTA, TABASCO, A TODOS SUS HABITANTES, HAGO SABER QUE EL AYUNTAMIENTO QUE PRESIDYO Y CON FUNDAMENTO EN LO DISPUESTO POR LOS ARTICULOS 115, FRACCIÓN IV Y 127 FRACCIÓN V, DE LA CONSTITUCIÓN POLÍTICA DE LOS ESTADOS UNIDOS MEXICANOS; ARTICULO 65 FRACCIONES V Y VI, DE LA CONSTITUCIÓN POLÍTICA DEL ESTADO LIBRE Y SOBERANO DE TABASCO, ARTÍCULO 15, 16, 17 Y 18 DE LA LEY DE REMUNERACIONES DE LOS SERVIDORES PUBLICOS DEL ESTADO DE TABASCO Y SUS MUNICIPIOS, ARTICULO 29, FRACCIÓN V, DE LEY ORGÁNICA DE LOS MUNICIPIOS DEL ESTADO DE TABASCO, PRESENTO , EL TABULADOR DE SUELDOS DEL MUNICIPIO DE JONUTA, TABASCO, DE CONFORMIDAD A LAS CONSIDERACIONES Y FUNDAMENTOS QUE EN SEGUIDA SE EXPONEN:

CONSIDERANDO

PRIMERO.- QUE EN ATENCIÓN A LO PREVISTO POR EL NUMERAL 65 DE LA LEY ORGÁNICA DE LOS MUNICIPIOS DEL ESTADO DE TABASCO, EN SU FRACCIÓN XVII; EL PRESIDENTE MUNICIPAL TIENE LA FACULTAD DE FIJAR A PROPUESTA DEL DIRECTOR DE ADMINISTRACIÓN Y UNA VEZ \ APROBADO EL PRESUPUESTO DE EGRESOS, LOS SUELDOS O REMUNERACIONES DE LOS SERVIDORES PÚBLICOS DEL AYUNTAMIENTO; ORDENANDO LA PUBLICACIÓN DE LOS RANGOS MÍNIMOS Y MÁXIMOS DEL TABULADOR CORRESPONDIENTE EN EL PERIÓDICO OFICIAL DEL ESTADO.

SEGUNDO.- QUE LOS SERVIDORES PÚBLICOS RECIBIRÁN UNA REMUNERACIÓN ADECUADA E IRRENUNCIABLE POR EL DESEMPEÑO DE SUS FUNCIONES, EMPLEO, CARGO O COMISIÓN, QUE DEBERÁ SER PROPORCIONAL A SUS RESPONSABILIDADES ADMINISTRATIVAS DETERMINADAS EN LA LEY ORGÁNICA DE LOS MUNICIPIOS DEL ESTADO DE TABASCO.

ACUERDO

ACUERDO QUE ESTABLECE EL TABULADOR DE PERCEPCIONES, COMPENSACIONES Y BONIFICACIONES NETAS MENSUALES Y EXTRAORDINARIAS, PARA LOS SERVIDORES PÚBLICOS DEL AYUNTAMIENTO CONSTITUCIONAL DE JONUTA, TABASCO.

QUE EN EL EJERCICIO DE LAS ATRIBUCIONES CONFERIDAS POR EL ARTÍCULO 29 FRACCION V DE LA LEY ORGÁNICA DE LOS MUNICIPIOS DEL ESTADO DE TABASCO; SE INFORMA LOS SUELDOS O REMUNERACIONES DE LOS SERVIDORES PÚBLICOS DEL AYUNTAMIENTO CONSTITUCIONAL DE JONUTA, TABASCO, MISMOS QUE SON LOS SIGUIENTES:

TABULADOR DE DIETAS, SUELDOS Y REMUNERACIONES ORDINARIAS MENSUALES NETAS Y EXTRAORDINARIAS NETAS DE LOS SERVIDORES PÚBLICOS DEL AYUNTAMIENTO CONSTITUCIONAL DEL MUNICIPIO DE JONUTA, TABASCO PARA EL EJERCICIO FISCAL 2019.

Handwritten notes and signatures on the right margin, including the name 'Francisco Alfonso Filigrana Castro' and various initials and dates.

**ANEXO No. 1
TABULADOR DE PERCEPCIONES MENSUALES ORDINARIAS NETAS
CABILDO
EJERCICIO FISCAL 2019**

CATEGORIAS	PERCEPCIONES		DEDUCCIONES		TOTAL PERCEPCIONES MENSUALES ORDINARIAS NETAS	
	DIETAS		ISR			
	MINIMO	MAXIMO	MINIMO	MAXIMO	MINIMO	MAXIMO
SINDICO	20,000.00	140,000.00	3,163.00	41,004.00	16,837.00	98,996.00
REGIDORES	15,000.00	80,000.00	2,095.00	20,671.00	12,905.00	59,329.00








ALEJANDRO ROSA DEL C. M. J.






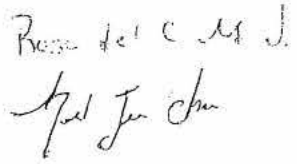





ROSA DEL C. M. J.


ANEXO No. 2
 TABULADOR DE PERCEPCIONES EXTRAORDINARIAS NETAS
 CABILDO
 EJERCICIO FISCAL 2019

CATEGORIAS	AGUINALDO		BONO DE FIN DE AÑO		TOTAL PERCEPCIONES EXTRAORDINARIAS NETAS	
	MINIMO	MAXIMO	MINIMO	MAXIMO	MINIMO	MAXIMO
SINDICO	26,666.67	396,666.67	5,000.00	120,000.00	31,666.67	516,666.67
REGIDORES	20,000.00	226,666.67	5,000.00	80,000.00	25,000.00	306,666.67

ALEJANDRO LEON HODER

ANEXO No. 3
TABULADOR DE PERCEPCIONES MENSUALES ORDINARIAS NETAS
PERSONAL DE CONFIANZA
EJERCICIO 2019

CATEGORIAS	PERCEPCIONES								DEDUCCIONES						TOTAL PERCEPCIONES MENSUALES ORDINARIAS NETAS	
	SUELDO		COMPENSACION		BONO DE ACTUACION		TOTAL		ISR		ISSET		TOTAL		MINIMO	MAXIMO
	MINIMO	MAXIMO	MINIMO	MAXIMO	MINIMO	MAXIMO	MINIMO	MAXIMO	MINIMO	MAXIMO	MINIMO	MAXIMO	MINIMO	MAXIMO		
MANDOS SUPERIORES																
PRESIDENTE MUNICIPAL	11,705.52	12,321.60	46,000.00	70,000.00	90,100.00	120,000.00	147,805.52	202,321.60	43,658.00	62,194.00	1,872.88	1,971.46	45,530.88	64,165.46	102,274.64	138,156.14
SECRETARIO DEL AYUNTAMIENTO	11,089.44	11,192.12	40,100.00	44,000.00	70,100.00	90,000.00	121,289.44	145,192.12	34,643.00	42,770.00	1,774.31	1,790.74	36,417.31	44,560.74	84,872.13	100,631.38
CONTRALOR MUNICIPAL	10,884.08	10,986.76	38,100.00	40,000.00	60,100.00	70,000.00	109,084.08	120,986.76	30,483.00	34,540.00	1,741.45	1,757.88	32,234.45	36,297.88	76,849.63	84,688.88
DIRECTOR	10,884.08	10,986.76	38,100.00	40,000.00	60,100.00	70,000.00	109,084.08	120,986.76	30,483.00	34,540.00	1,741.45	1,757.88	32,234.45	36,297.88	76,849.63	84,688.88
COORD. DE ASESORES	10,781.40	10,832.74	32,100.00	38,000.00	60,100.00	70,000.00	102,981.40	118,832.74	28,418.00	33,807.00	1,725.02	1,733.24	30,143.02	35,540.24	72,838.38	83,292.50
ASESOR "A"	10,678.72	10,730.06	30,100.00	32,000.00	40,100.00	60,000.00	80,878.72	102,730.06	20,952.00	28,327.00	1,708.80	1,716.81	22,660.60	30,043.81	58,218.12	72,688.25
ASESOR "B"	10,576.04	10,627.38	28,100.00	30,000.00	36,100.00	40,000.00	74,776.04	80,627.38	18,999.00	20,872.00	1,692.17	1,700.38	20,691.17	22,572.38	54,084.87	58,055.00
COORDINADOR GENERAL	10,473.36	10,524.70	24,100.00	28,000.00	32,100.00	36,000.00	66,673.36	74,524.70	16,406.00	18,919.00	1,675.74	1,683.95	18,081.74	20,602.95	48,591.62	53,921.75
COORDINADOR	10,370.68	10,422.02	22,100.00	24,000.00	30,100.00	32,000.00	62,570.68	66,422.02	15,094.00	16,326.00	1,659.31	1,667.52	16,753.31	17,993.52	45,817.37	48,428.50
SECRETARIO TECNICO	10,268.00	10,319.34	18,100.00	22,000.00	28,100.00	30,000.00	56,468.00	62,319.34	13,261.00	15,017.00	1,642.88	1,651.09	14,903.88	16,668.09	41,564.12	45,651.25
SECRETARIO PARTICULAR	10,268.00	10,319.34	18,100.00	22,000.00	28,100.00	30,000.00	56,468.00	62,319.34	13,261.00	15,017.00	1,642.88	1,651.09	14,903.88	16,668.09	41,564.12	45,651.25
SECRETARIO PRIVADO	10,268.00	10,319.34	18,100.00	22,000.00	28,100.00	30,000.00	56,468.00	62,319.34	13,261.00	15,017.00	1,642.88	1,651.09	14,903.88	16,668.09	41,564.12	45,651.25
MANDOS MEDIOS																
SUBCONTRALOR	9,805.94	9,857.28	16,100.00	18,000.00	26,100.00	28,000.00	52,005.94	55,857.28	11,923.00	13,078.00	1,568.95	1,577.16	13,491.95	14,655.16	38,513.99	41,202.12
SUBDIRECTOR	9,805.94	9,857.28	16,100.00	18,000.00	26,100.00	28,000.00	52,005.94	55,857.28	11,923.00	13,078.00	1,568.95	1,577.16	13,491.95	14,655.16	38,513.99	41,202.12
SUBCOORDINADOR	9,600.58	9,651.92	14,100.00	16,000.00	22,100.00	26,000.00	45,800.58	51,651.92	10,061.00	11,817.00	1,536.09	1,544.31	11,597.09	13,361.31	34,203.49	38,280.61
OFICIAL DEL REGISTRO CIVIL	9,600.58	9,651.92	14,100.00	16,000.00	20,100.00	22,000.00	43,800.58	47,651.92	9,461.00	10,616.00	1,536.09	1,544.31	10,997.09	12,160.31	32,803.49	35,491.61
JUEZ CALIFICADOR	9,600.58	9,651.92	14,100.00	16,000.00	18,100.00	20,000.00	41,800.58	45,651.92	8,861.00	10,016.00	1,536.09	1,544.31	10,397.09	11,560.31	31,403.49	34,091.61
PROCURADOR DE LA DEFENSA DEL MENOR Y LA FAMILIA	9,292.54	9,343.88	12,100.00	14,000.00	18,100.00	20,000.00	39,492.54	43,343.88	8,169.00	9,324.06	1,486.81	1,495.02	9,655.81	10,819.08	29,836.73	32,524.80
CRONISTA DE LA CIUDAD	9,292.54	9,343.88	12,100.00	14,000.00	18,100.00	20,000.00	39,492.54	43,343.88	8,169.00	9,324.06	1,486.81	1,495.02	9,655.81	10,819.08	29,836.73	32,524.80
JEFE DE DEPARTAMENTO	9,292.54	9,343.88	12,100.00	14,000.00	18,100.00	20,000.00	39,492.54	43,343.88	8,169.00	9,324.06	1,486.81	1,495.02	9,655.81	10,819.08	29,836.73	32,524.80
JEFE DE UNIDAD	9,138.52	9,241.20	10,000.00	12,000.00	0.00	0.00	19,138.52	21,241.20	2,979.00	3,438.00	1,462.16	1,478.59	4,441.16	4,916.59	14,697.36	16,324.61
JEFE DE PROYECTOS	9,138.52	9,241.20	10,000.00	12,000.00	0.00	0.00	19,138.52	21,241.20	2,979.00	3,438.00	1,462.16	1,478.59	4,441.16	4,916.59	14,697.36	16,324.61
ANALISTA DE PROYECTOS	9,138.52	9,241.20	10,000.00	12,000.00	0.00	0.00	19,138.52	21,241.20	2,979.00	3,438.00	1,462.16	1,478.59	4,441.16	4,916.59	14,697.36	16,324.61
ANALISTA DE PRECIOS UNITARIOS	9,138.52	9,241.20	10,000.00	12,000.00	0.00	0.00	19,138.52	21,241.20	2,979.00	3,438.00	1,462.16	1,478.59	4,441.16	4,916.59	14,697.36	16,324.61
TOPOGRAFO	9,138.52	9,241.20	10,000.00	12,000.00	0.00	0.00	19,138.52	21,241.20	2,979.00	3,438.00	1,462.16	1,478.59	4,441.16	4,916.59	14,697.36	16,324.61
SUPERVISOR	9,138.52	9,241.20	10,000.00	12,000.00	0.00	0.00	19,138.52	21,241.20	2,979.00	3,438.00	1,462.16	1,478.59	4,441.16	4,916.59	14,697.36	16,324.61
JEFE DE AREA	9,035.84	9,087.18	8,000.00	9,500.00	0.00	0.00	17,035.84	18,587.18	2,530.00	2,861.00	1,445.73	1,453.95	3,975.73	4,314.95	13,080.11	14,272.23
ADMINISTRADOR DE SISTEMAS	9,035.84	9,087.18	8,000.00	9,500.00	0.00	0.00	17,035.84	18,587.18	2,530.00	2,861.00	1,445.73	1,453.95	3,975.73	4,314.95	13,080.11	14,272.23
PERSONAL ADMINISTRATIVO Y OPERATIVO																
INSTRUCTOR	5,544.72	8,522.44	3,000.00	7,000.00	0.00	0.00	8,544.72	15,522.44	2,206.00	2,206.00	887.16	1,363.49	1,864.16	3,569.59	6,880.56	11,952.85

ALEJANDRO LEGN HIRPEZ

Besa del r l l l

del tre ch

ANEXO No. 3
TABULADOR DE PERCEPCIONES MENSUALES ORDINARIAS NETAS
PERSONAL DE CONFIANZA
EJERCICIO 2019

CATEGORIAS	PERCEPCIONES								DEDUCCIONES						TÓTAL PERCEPCIONES MENSUALES ORDINARIAS NETAS	
	SUELDO		COMPENSACION		BONO DE AGUACION		TOTAL		ISR		ISSET		TOTAL		MINIMO	MAXIMO
	MINIMO	MAXIMO	MINIMO	MAXIMO	MINIMO	MAXIMO	MINIMO	MAXIMO	MINIMO	MAXIMO	MINIMO	MAXIMO	MINIMO	MAXIMO		
TECNICO DE SONIDO	5,544.72	8,522.44	3,000.00	7,000.00	0.00	0.00	8,544.72	15,522.44	777.00	2,206.00	887.16	1,363.59	1,664.16	3,569.59	6,880.56	11,952.85
MECANICO AUTOMOTRIZ	5,544.72	8,522.44	3,000.00	7,000.00	0.00	0.00	8,544.72	15,522.44	777.00	2,206.00	887.16	1,363.59	1,664.16	3,569.59	6,880.56	11,952.85
MECANICO ELECTRICO	5,544.72	8,522.44	3,000.00	7,000.00	0.00	0.00	8,544.72	15,522.44	777.00	2,206.00	887.16	1,363.59	1,664.16	3,569.59	6,880.56	11,952.85
MECANICO MAQUINARIA PESADA	5,544.72	8,522.44	3,000.00	7,000.00	0.00	0.00	8,544.72	15,522.44	777.00	2,206.00	887.16	1,363.59	1,664.16	3,569.59	6,880.56	11,952.85
OPERADOR DE VOLTEO	5,544.72	8,522.44	3,000.00	7,000.00	0.00	0.00	8,544.72	15,522.44	777.00	2,206.00	887.16	1,363.59	1,664.16	3,569.59	6,880.56	11,952.85
OPERADOR DE MAQUINARIA	5,544.72	8,522.44	3,000.00	7,000.00	0.00	0.00	8,544.72	15,522.44	777.00	2,206.00	887.16	1,363.59	1,664.16	3,569.59	6,880.56	11,952.85
OPERADOR DE PANGA	5,544.72	8,522.44	3,000.00	7,000.00	0.00	0.00	8,544.72	15,522.44	777.00	2,206.00	887.16	1,363.59	1,664.16	3,569.59	6,880.56	11,952.85
CHOFER "A"	5,544.72	8,522.44	3,000.00	7,000.00	0.00	0.00	8,544.72	15,522.44	777.00	2,206.00	887.16	1,363.59	1,664.16	3,569.59	6,880.56	11,952.85
AMBIENTALISTA PROFESIONAL	5,544.72	8,522.44	3,000.00	7,000.00	0.00	0.00	8,544.72	15,522.44	777.00	2,206.00	887.16	1,363.59	1,664.16	3,569.59	6,880.56	11,952.85
SECRETARIA	5,544.72	8,522.44	3,000.00	7,000.00	0.00	0.00	8,544.72	15,522.44	777.00	2,206.00	887.16	1,363.59	1,664.16	3,569.59	6,880.56	11,952.85
TRABAJADOR (A) SOCIAL	5,544.72	8,522.44	3,000.00	7,000.00	0.00	0.00	8,544.72	15,522.44	777.00	2,206.00	887.16	1,363.59	1,664.16	3,569.59	6,880.56	11,952.85
TERAPISTA	5,544.72	8,522.44	3,000.00	7,000.00	0.00	0.00	8,544.72	15,522.44	777.00	2,206.00	887.16	1,363.59	1,664.16	3,569.59	6,880.56	11,952.85
MASAJISTA	5,544.72	8,522.44	3,000.00	7,000.00	0.00	0.00	8,544.72	15,522.44	777.00	2,206.00	887.16	1,363.59	1,664.16	3,569.59	6,880.56	11,952.85
CAPTURISTA DE DATOS	5,544.72	8,522.44	3,000.00	7,000.00	0.00	0.00	8,544.72	15,522.44	777.00	2,206.00	887.16	1,363.59	1,664.16	3,569.59	6,880.56	11,952.85
MAESTRO (A) DE CORTE Y CONFECCION	5,544.72	8,522.44	3,000.00	7,000.00	0.00	0.00	8,544.72	15,522.44	777.00	2,206.00	887.16	1,363.59	1,664.16	3,569.59	6,880.56	11,952.85
MAESTRO (A) DE BELLEZA	5,544.72	8,522.44	3,000.00	7,000.00	0.00	0.00	8,544.72	15,522.44	777.00	2,206.00	887.16	1,363.59	1,664.16	3,569.59	6,880.56	11,952.85
MAESTRO (A) DE PINTURA	5,544.72	8,522.44	3,000.00	7,000.00	0.00	0.00	8,544.72	15,522.44	777.00	2,206.00	887.16	1,363.59	1,664.16	3,569.59	6,880.56	11,952.85
MAESTRO (A) DE MANUALIDADES	5,544.72	8,522.44	3,000.00	7,000.00	0.00	0.00	8,544.72	15,522.44	777.00	2,206.00	887.16	1,363.59	1,664.16	3,569.59	6,880.56	11,952.85
MAESTRO DE CARPINTERIA	5,544.72	8,522.44	3,000.00	7,000.00	0.00	0.00	8,544.72	15,522.44	777.00	2,206.00	887.16	1,363.59	1,664.16	3,569.59	6,880.56	11,952.85
MAESTRO DE MUSICA	5,544.72	8,522.44	3,000.00	7,000.00	0.00	0.00	8,544.72	15,522.44	777.00	2,206.00	887.16	1,363.59	1,664.16	3,569.59	6,880.56	11,952.85
SOLDADOR	5,544.72	8,522.44	3,000.00	7,000.00	0.00	0.00	8,544.72	15,522.44	777.00	2,206.00	887.16	1,363.59	1,664.16	3,569.59	6,880.56	11,952.85
INSPECTOR SANITARIO	5,544.72	8,522.44	3,000.00	7,000.00	0.00	0.00	8,544.72	15,522.44	777.00	2,206.00	887.16	1,363.59	1,664.16	3,569.59	6,880.56	11,952.85
ROTULISTA	5,544.72	8,522.44	3,000.00	7,000.00	0.00	0.00	8,544.72	15,522.44	777.00	2,206.00	887.16	1,363.59	1,664.16	3,569.59	6,880.56	11,952.85
BIBLIOTECARIO (A)	5,544.72	8,522.44	3,000.00	7,000.00	0.00	0.00	8,544.72	15,522.44	777.00	2,206.00	887.16	1,363.59	1,664.16	3,569.59	6,880.56	11,952.85
ELECTRICISTA	5,544.72	8,522.44	3,000.00	7,000.00	0.00	0.00	8,544.72	15,522.44	777.00	2,206.00	887.16	1,363.59	1,664.16	3,569.59	6,880.56	11,952.85
PSICOLOGO (A)	5,544.72	8,522.44	3,000.00	7,000.00	0.00	0.00	8,544.72	15,522.44	777.00	2,206.00	887.16	1,363.59	1,664.16	3,569.59	6,880.56	11,952.85
PINTOR	5,544.72	8,522.44	3,000.00	7,000.00	0.00	0.00	8,544.72	15,522.44	777.00	2,206.00	887.16	1,363.59	1,664.16	3,569.59	6,880.56	11,952.85
FIBRERO	5,544.72	8,522.44	3,000.00	7,000.00	0.00	0.00	8,544.72	15,522.44	777.00	2,206.00	887.16	1,363.59	1,664.16	3,569.59	6,880.56	11,952.85
LANCHERO	5,544.72	8,522.44	3,000.00	7,000.00	0.00	0.00	8,544.72	15,522.44	777.00	2,206.00	887.16	1,363.59	1,664.16	3,569.59	6,880.56	11,952.85
GESTOR DE DEMANDA CIUDADANA	5,544.72	8,522.44	3,000.00	7,000.00	0.00	0.00	8,544.72	15,522.44	777.00	2,206.00	887.16	1,363.59	1,664.16	3,569.59	6,880.56	11,952.85
PROMOTOR	5,544.72	8,522.44	3,000.00	7,000.00	0.00	0.00	8,544.72	15,522.44	777.00	2,206.00	887.16	1,363.59	1,664.16	3,569.59	6,880.56	11,952.85
RECOLECTOR DE BASURA	5,544.72	8,522.44	3,000.00	7,000.00	0.00	0.00	8,544.72	15,522.44	777.00	2,206.00	887.16	1,363.59	1,664.16	3,569.59	6,880.56	11,952.85

ALEJANDRO LEON A. DEZ

Resolución del C.M.D.

ANEXO No. 3
 TABULADOR DE PERCEPCIONES MENSUALES ORDINARIAS NETAS
 PERSONAL DE CONFIANZA
 EJERCICIO 2019

CATEGORIAS	PERCEPCIONES								DEDUCCIONES						TOTAL PERCEPCIONES MENSUALES ORDINARIAS NETAS	
	SUELDO		COMPENSACION		BONO DE ACTUACION		TOTAL		ISR		ISSET		TOTAL		MINIMO	MAXIMO
	MINIMO	MAXIMO	MINIMO	MAXIMO	MINIMO	MAXIMO	MINIMO	MAXIMO	MINIMO	MAXIMO	MINIMO	MAXIMO	MINIMO	MAXIMO		
OFICIAL ALBAÑIL	5,544.72	8,522.44	3,000.00	7,000.00	0.00	0.00	8,544.72	15,522.44	777.00	2,206.00	887.16	1,363.59	1,664.16	3,569.59	6,880.56	11,952.85
OFICIAL PLOMERO	5,544.72	8,522.44	3,000.00	7,000.00	0.00	0.00	8,544.72	15,522.44	777.00	2,206.00	887.16	1,363.59	1,664.16	3,569.59	6,880.56	11,952.85
OFICIAL CARPINTERO	5,544.72	8,522.44	3,000.00	7,000.00	0.00	0.00	8,544.72	15,522.44	777.00	2,206.00	887.16	1,363.59	1,664.16	3,569.59	6,880.56	11,952.85
MUSICO	5,544.72	8,522.44	3,000.00	7,000.00	0.00	0.00	8,544.72	15,522.44	777.00	2,206.00	887.16	1,363.59	1,664.16	3,569.59	6,880.56	11,952.85
BUZO	5,544.72	8,522.44	3,000.00	7,000.00	0.00	0.00	8,544.72	15,522.44	777.00	2,206.00	887.16	1,363.59	1,664.16	3,569.59	6,880.56	11,952.85
CHECADOR	5,544.72	8,522.44	3,000.00	7,000.00	0.00	0.00	8,544.72	15,522.44	777.00	2,206.00	887.16	1,363.59	1,664.16	3,569.59	6,880.56	11,952.85
BODEGUERO	5,544.72	8,522.44	3,000.00	7,000.00	0.00	0.00	8,544.72	15,522.44	777.00	2,206.00	887.16	1,363.59	1,664.16	3,569.59	6,880.56	11,952.85
ASERRADOR	5,544.72	8,522.44	3,000.00	7,000.00	0.00	0.00	8,544.72	15,522.44	777.00	2,206.00	887.16	1,363.59	1,664.16	3,569.59	6,880.56	11,952.85
TECNICO OPERATIVO	5,544.72	8,522.44	3,000.00	7,000.00	0.00	0.00	8,544.72	15,522.44	777.00	2,206.00	887.16	1,363.59	1,664.16	3,569.59	6,880.56	11,952.85
ADMINISTRADOR	5,544.72	8,522.44	3,000.00	7,000.00	0.00	0.00	8,544.72	15,522.44	777.00	2,206.00	887.16	1,363.59	1,664.16	3,569.59	6,880.56	11,952.85
CHOFER "B"	4,620.60	5,134.00	1,000.00	2,950.00	0.00	0.00	5,620.60	8,084.00	106.00	704.00	739.30	821.44	845.30	1,525.44	4,775.30	6,558.56
COCINERO	4,620.60	5,134.00	1,000.00	2,950.00	0.00	0.00	5,620.60	8,084.00	106.00	704.00	739.30	821.44	845.30	1,525.44	4,775.30	6,558.56
AYUDANTE DE ELECTRICISTA	4,620.60	5,134.00	1,000.00	2,950.00	0.00	0.00	5,620.60	8,084.00	106.00	704.00	739.30	821.44	845.30	1,525.44	4,775.30	6,558.56
AYUDANTE DE SODADOR	4,620.60	5,134.00	1,000.00	2,950.00	0.00	0.00	5,620.60	8,084.00	106.00	704.00	739.30	821.44	845.30	1,525.44	4,775.30	6,558.56
AUXILIAR TECNICO	4,620.60	5,134.00	1,000.00	2,950.00	0.00	0.00	5,620.60	8,084.00	106.00	704.00	739.30	821.44	845.30	1,525.44	4,775.30	6,558.56
AUXILIAR ADMINISTRATIVO	4,620.60	5,134.00	1,000.00	2,950.00	0.00	0.00	5,620.60	8,084.00	106.00	704.00	739.30	821.44	845.30	1,525.44	4,775.30	6,558.56
AUXILIAR CONTABLE	4,620.60	5,134.00	1,000.00	2,950.00	0.00	0.00	5,620.60	8,084.00	106.00	704.00	739.30	821.44	845.30	1,525.44	4,775.30	6,558.56
AUXILIAR DE PROYECTOS	4,620.60	5,134.00	1,000.00	2,950.00	0.00	0.00	5,620.60	8,084.00	106.00	704.00	739.30	821.44	845.30	1,525.44	4,775.30	6,558.56
AUXILIAR DE ENFERMERIA	4,620.60	5,134.00	1,000.00	2,950.00	0.00	0.00	5,620.60	8,084.00	106.00	704.00	739.30	821.44	845.30	1,525.44	4,775.30	6,558.56
BARRENDERO	4,620.60	5,134.00	1,000.00	2,950.00	0.00	0.00	5,620.60	8,084.00	106.00	704.00	739.30	821.44	845.30	1,525.44	4,775.30	6,558.56
JARDINERO	4,620.60	5,134.00	1,000.00	2,950.00	0.00	0.00	5,620.60	8,084.00	106.00	704.00	739.30	821.44	845.30	1,525.44	4,775.30	6,558.56
AYUDANTE DE PLOMERO	4,620.60	5,134.00	1,000.00	2,950.00	0.00	0.00	5,620.60	8,084.00	106.00	704.00	739.30	821.44	845.30	1,525.44	4,775.30	6,558.56
AYUDANTE DE CARPINTERO	4,620.60	5,134.00	1,000.00	2,950.00	0.00	0.00	5,620.60	8,084.00	106.00	704.00	739.30	821.44	845.30	1,525.44	4,775.30	6,558.56
AYUDANTE GENERAL	4,620.60	5,134.00	1,000.00	2,950.00	0.00	0.00	5,620.60	8,084.00	106.00	704.00	739.30	821.44	845.30	1,525.44	4,775.30	6,558.56
MACHETERO	4,620.60	5,134.00	1,000.00	2,950.00	0.00	0.00	5,620.60	8,084.00	106.00	704.00	739.30	821.44	845.30	1,525.44	4,775.30	6,558.56
INTENDENTE	4,620.60	5,134.00	1,000.00	2,950.00	0.00	0.00	5,620.60	8,084.00	106.00	704.00	739.30	821.44	845.30	1,525.44	4,775.30	6,558.56
ALJADOR	4,620.60	5,134.00	1,000.00	2,950.00	0.00	0.00	5,620.60	8,084.00	106.00	704.00	739.30	821.44	845.30	1,525.44	4,775.30	6,558.56
PEON	4,620.60	5,134.00	1,000.00	2,950.00	0.00	0.00	5,620.60	8,084.00	106.00	704.00	739.30	821.44	845.30	1,525.44	4,775.30	6,558.56

ALEJANDRO LEON HIDALGO
 Rosa del C. M. J.
 [Other illegible signatures and stamps]

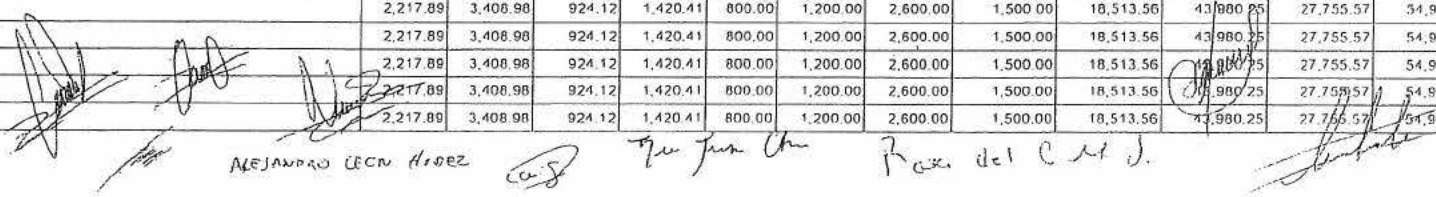
**ANEXO No. 4
TABULADOR DE PERCEPCIONES EXTRAORDINARIAS NETAS
PERSONAL DE CONFIANZA
EJERCICIO 2019**

CATEGORIAS	PRIMA VACACIONAL		DIAS ADICIONALES		BONOS				AGUINALDO		TOTAL PERCEPCIONES EXTRAORDINARIAS NETAS	
	MINIMO	MAXIMO	MINIMO	MAXIMO	DIAS DEL PADRE	DIAS DE LAS MADRES	DIAS DEL SERVIDOR PUBLICO	FIN DE AÑO	MINIMO	MAXIMO	MINIMO	MAXIMO
MANDOS SUPERIORES												
PRESIDENTE MUNICIPAL	4,682.21	4,928.64	1,950.92	2,053.60	800.00	1,200.00	2,600.00	100,000.00	295,611.04	573,244.53	406,844.17	664,026.77
SECRETARIO DEL AYUNTAMIENTO	4,435.78	4,476.85	1,848.24	1,865.35	800.00	1,200.00	2,600.00	1,500.00	242,578.88	411,377.67	254,962.90	423,819.87
CONTRALOR MUNICIPAL	4,353.63	4,394.70	1,814.01	1,831.13	800.00	1,200.00	2,600.00	1,500.00	218,168.16	342,795.82	230,435.81	355,121.65
DIRECTOR	4,353.63	4,394.70	1,814.01	1,831.13	800.00	1,200.00	2,600.00	1,500.00	218,168.16	342,795.82	230,435.81	355,121.65
COORD. DE ASESORES	4,312.56	4,333.10	1,796.90	1,805.46	800.00	1,200.00	2,600.00	1,500.00	205,962.80	336,692.76	218,172.26	348,931.32
ASESOR "A"	4,271.49	4,292.02	1,779.79	1,788.34	800.00	1,200.00	2,600.00	1,500.00	161,757.44	291,068.50	173,908.71	303,248.87
ASESOR "B"	4,230.42	4,250.95	1,762.67	1,771.23	800.00	1,200.00	2,600.00	1,500.00	149,552.08	228,444.24	161,645.17	240,566.43
COORDINADOR GENERAL	4,189.34	4,209.88	1,745.56	1,754.12	800.00	1,200.00	2,600.00	1,500.00	133,346.72	211,153.32	145,381.62	223,217.31
COORDINADOR	4,148.27	4,168.81	1,728.45	1,737.00	800.00	1,200.00	2,600.00	1,500.00	125,141.36	188,195.72	137,118.08	200,201.53
SECRETARIO TECNICO	4,107.20	4,127.74	1,711.33	1,719.89	800.00	1,200.00	2,600.00	1,500.00	112,936.00	176,571.46	124,854.53	188,519.09
SECRETARIO PARTICULAR	4,107.20	4,127.74	1,711.33	1,719.89	800.00	1,200.00	2,600.00	1,500.00	112,936.00	176,571.46	124,854.53	188,519.09
SECRETARIO PRIVADO	4,107.20	4,127.74	1,711.33	1,719.89	800.00	1,200.00	2,600.00	1,500.00	112,936.00	176,571.46	124,854.53	188,519.09
MANDOS MEDIOS												
SUBCONTRALOR	3,922.38	3,942.91	1,634.32	1,642.88	800.00	1,200.00	2,600.00	1,500.00	104,011.88	158,262.29	115,668.58	169,948.09
SUBDIRECTOR	3,922.38	3,942.91	1,634.32	1,642.88	800.00	1,200.00	2,600.00	1,500.00	104,011.88	158,262.29	115,668.58	169,948.09
SUBCOORDINADOR	3,840.23	3,860.77	1,600.10	1,608.65	800.00	1,200.00	2,600.00	1,500.00	91,601.16	146,347.11	103,141.49	157,916.53
OFICIAL DEL REGISTRO CIVIL	3,840.23	3,860.77	1,600.10	1,608.65	800.00	1,200.00	2,600.00	1,500.00	87,601.16	135,013.77	99,141.49	146,583.19
JUEZ CALIFICADOR	3,840.23	3,860.77	1,600.10	1,608.65	800.00	1,200.00	2,600.00	1,500.00	83,601.16	129,347.11	95,141.49	140,916.53
PROCURADOR DE LA DEFENSA DEL MENOR Y LA FAMILIA	3,717.02	3,737.55	1,548.76	1,557.31	800.00	1,200.00	2,600.00	1,500.00	78,985.08	122,807.66	90,350.85	134,202.53
CRONISTA DE LA CIUDAD	3,717.02	3,737.55	1,548.76	1,557.31	800.00	1,200.00	2,600.00	1,500.00	78,985.08	122,807.66	90,350.85	134,202.53
JEFE DE DEPARTAMENTO	3,717.02	3,737.55	1,548.76	1,557.31	800.00	1,200.00	2,600.00	1,500.00	78,985.08	122,807.66	90,350.85	134,202.53
JEFE DE UNIDAD	3,655.41	3,696.48	1,523.09	1,540.20	800.00	1,200.00	2,600.00	1,500.00	38,277.04	60,183.40	49,555.53	71,520.08
JEFE DE PROYECTOS	3,655.41	3,696.48	1,523.09	1,540.20	800.00	1,200.00	2,600.00	1,500.00	38,277.04	60,183.40	49,555.53	71,520.08
ANALISTA DE PROYECTOS	3,655.41	3,696.48	1,523.09	1,540.20	800.00	1,200.00	2,600.00	1,500.00	38,277.04	60,183.40	49,555.53	71,520.08
ANALISTA DE PRECIOS UNITARIOS	3,655.41	3,696.48	1,523.09	1,540.20	800.00	1,200.00	2,600.00	1,500.00	38,277.04	60,183.40	49,555.53	71,520.08
TOPOGRAFO	3,655.41	3,696.48	1,523.09	1,540.20	800.00	1,200.00	2,600.00	1,500.00	38,277.04	60,183.40	49,555.53	71,520.08
SUPERVISOR	3,655.41	3,696.48	1,523.09	1,540.20	800.00	1,200.00	2,600.00	1,500.00	38,277.04	60,183.40	49,555.53	71,520.08
JEFE DE AREA	3,614.34	3,634.87	1,505.97	1,514.53	800.00	1,200.00	2,600.00	1,500.00	34,071.68	52,663.68	45,291.99	63,913.00
ADMINISTRADOR DE SISTEMAS	3,614.34	3,634.87	1,505.97	1,514.53	800.00	1,200.00	2,600.00	1,500.00	34,071.68	52,663.68	45,291.99	63,913.00

Rec. del C.M.D. H. 2019

ANEXO No. 4
 TABULADOR DE PERCEPCIONES EXTRAORDINARIAS NETAS
 PERSONAL DE CONFIANZA
 EJERCICIO 2019

CATEGORIAS	PRIMA VACACIONAL		DIAS ADICIONALES		BONOS				AGUINALDO		TOTAL PERCEPCIONES EXTRAORDINARIAS NETAS	
	MINIMO	MAXIMO	MINIMO	MAXIMO	DIA DEL PADRE	DIA DE LAS MADRES	DIA DEL SERVIDOR PUBLICO	FIN DE AÑO	MINIMO	MAXIMO	MINIMO	MAXIMO
PERSONAL ADMINISTRATIVO Y OPERATIVO												
INSTRUCTOR	2,217.89	3,408.98	924.12	1,420.41	800.00	1,200.00	2,600.00	1,500.00	18,513.56	43,980.25	27,755.57	54,909.63
TECNICO DE SONIDO	2,217.89	3,408.98	924.12	1,420.41	800.00	1,200.00	2,600.00	1,500.00	18,513.56	43,980.25	27,755.57	54,909.63
MECANICO AUTOMOTRIZ	2,217.89	3,408.98	924.12	1,420.41	800.00	1,200.00	2,600.00	1,500.00	18,513.56	43,980.25	27,755.57	54,909.63
MECANICO ELECTRICO	2,217.89	3,408.98	924.12	1,420.41	800.00	1,200.00	2,600.00	1,500.00	18,513.56	43,980.25	27,755.57	54,909.63
MECANICO MAQUINARIA PESADA	2,217.89	3,408.98	924.12	1,420.41	800.00	1,200.00	2,600.00	1,500.00	18,513.56	43,980.25	27,755.57	54,909.63
OPERADOR DE VOLTEO	2,217.89	3,408.98	924.12	1,420.41	800.00	1,200.00	2,600.00	1,500.00	18,513.56	43,980.25	27,755.57	54,909.63
OPERADOR DE MAQUINARIA	2,217.89	3,408.98	924.12	1,420.41	800.00	1,200.00	2,600.00	1,500.00	18,513.56	43,980.25	27,755.57	54,909.63
OPERADOR DE PANGA	2,217.89	3,408.98	924.12	1,420.41	800.00	1,200.00	2,600.00	1,500.00	18,513.56	43,980.25	27,755.57	54,909.63
CHOFER "A"	2,217.89	3,408.98	924.12	1,420.41	800.00	1,200.00	2,600.00	1,500.00	18,513.56	43,980.25	27,755.57	54,909.63
AMBIENTALISTA PROFESIONAL	2,217.89	3,408.98	924.12	1,420.41	800.00	1,200.00	2,600.00	1,500.00	18,513.56	43,980.25	27,755.57	54,909.63
SECRETARIA	2,217.89	3,408.98	924.12	1,420.41	800.00	1,200.00	2,600.00	1,500.00	18,513.56	43,980.25	27,755.57	54,909.63
TRABAJADOR (A) SOCIAL	2,217.89	3,408.98	924.12	1,420.41	800.00	1,200.00	2,600.00	1,500.00	18,513.56	43,980.25	27,755.57	54,909.63
TERAPISTA	2,217.89	3,408.98	924.12	1,420.41	800.00	1,200.00	2,600.00	1,500.00	18,513.56	43,980.25	27,755.57	54,909.63
MASAJISTA	2,217.89	3,408.98	924.12	1,420.41	800.00	1,200.00	2,600.00	1,500.00	18,513.56	43,980.25	27,755.57	54,909.63
CAPTURISTA DE DATOS	2,217.89	3,408.98	924.12	1,420.41	800.00	1,200.00	2,600.00	1,500.00	18,513.56	43,980.25	27,755.57	54,909.63
MAESTRO (A) DE CORTE Y CONFECCION	2,217.89	3,408.98	924.12	1,420.41	800.00	1,200.00	2,600.00	1,500.00	18,513.56	43,980.25	27,755.57	54,909.63
MAESTRO (A) DE BELLEZA	2,217.89	3,408.98	924.12	1,420.41	800.00	1,200.00	2,600.00	1,500.00	18,513.56	43,980.25	27,755.57	54,909.63
MAESTRO (A) DE PINTURA	2,217.89	3,408.98	924.12	1,420.41	800.00	1,200.00	2,600.00	1,500.00	18,513.56	43,980.25	27,755.57	54,909.63
MAESTRO (A) DE MANUALIDADES	2,217.89	3,408.98	924.12	1,420.41	800.00	1,200.00	2,600.00	1,500.00	18,513.56	43,980.25	27,755.57	54,909.63
MAESTRO DE CARPINTERIA	2,217.89	3,408.98	924.12	1,420.41	800.00	1,200.00	2,600.00	1,500.00	18,513.56	43,980.25	27,755.57	54,909.63
MAESTRO DE MUSICA	2,217.89	3,408.98	924.12	1,420.41	800.00	1,200.00	2,600.00	1,500.00	18,513.56	43,980.25	27,755.57	54,909.63
SOLDADOR	2,217.89	3,408.98	924.12	1,420.41	800.00	1,200.00	2,600.00	1,500.00	18,513.56	43,980.25	27,755.57	54,909.63
INSPECTOR SANITARIO	2,217.89	3,408.98	924.12	1,420.41	800.00	1,200.00	2,600.00	1,500.00	18,513.56	43,980.25	27,755.57	54,909.63
ROTULISTA	2,217.89	3,408.98	924.12	1,420.41	800.00	1,200.00	2,600.00	1,500.00	18,513.56	43,980.25	27,755.57	54,909.63
BIBLIOTECARIO (A)	2,217.89	3,408.98	924.12	1,420.41	800.00	1,200.00	2,600.00	1,500.00	18,513.56	43,980.25	27,755.57	54,909.63
ELECTRICISTA	2,217.89	3,408.98	924.12	1,420.41	800.00	1,200.00	2,600.00	1,500.00	18,513.56	43,980.25	27,755.57	54,909.63
PSICOLOGO (A)	2,217.89	3,408.98	924.12	1,420.41	800.00	1,200.00	2,600.00	1,500.00	18,513.56	43,980.25	27,755.57	54,909.63
PINTOR	2,217.89	3,408.98	924.12	1,420.41	800.00	1,200.00	2,600.00	1,500.00	18,513.56	43,980.25	27,755.57	54,909.63
FIBRERO	2,217.89	3,408.98	924.12	1,420.41	800.00	1,200.00	2,600.00	1,500.00	18,513.56	43,980.25	27,755.57	54,909.63
LANCHERO	2,217.89	3,408.98	924.12	1,420.41	800.00	1,200.00	2,600.00	1,500.00	18,513.56	43,980.25	27,755.57	54,909.63


 MEJANDRO LECN HIREZ
 Juan José
 Raza del C. M. J.

**ANEXO No. 4
TABULADOR DE PERCEPCIONES EXTRAORDINARIAS NETAS
PERSONAL DE CONFIANZA
EJERCICIO 2019**

CATEGORIAS	PRIMA VACACIONAL		DIAS ADICIONALES		BONOS				AGUINALDO		TOTAL PERCEPCIONES EXTRAORDINARIAS NETAS	
	MINIMO	MAXIMO	MINIMO	MAXIMO	DIA DEL PADRE	DIA DE LAS MADRES	DIA DEL SERVIDOR PUBLICO	FIN DE AÑO	MINIMO	MAXIMO	MINIMO	MAXIMO
GESTOR DE DEMANDA CIUDADANA	2,217.89	3,408.98	924.12	1,420.41	800.00	1,200.00	2,600.00	1,500.00	18,513.56	43,980.25	27,755.57	54,909.63
PROMOTOR	2,217.89	3,408.98	924.12	1,420.41	800.00	1,200.00	2,600.00	1,500.00	18,513.56	43,980.25	27,755.57	54,909.63
RECOLECTOR DE BASURA	2,217.89	3,408.98	924.12	1,420.41	800.00	1,200.00	2,600.00	1,500.00	18,513.56	43,980.25	27,755.57	54,909.63
OFICIAL ALBAÑIL	2,217.89	3,408.98	924.12	1,420.41	800.00	1,200.00	2,600.00	1,500.00	18,513.56	43,980.25	27,755.57	54,909.63
OFICIAL PLOMERO	2,217.89	3,408.98	924.12	1,420.41	800.00	1,200.00	2,600.00	1,500.00	18,513.56	43,980.25	27,755.57	54,909.63
OFICIAL CARPINTERO	2,217.89	3,408.98	924.12	1,420.41	800.00	1,200.00	2,600.00	1,500.00	18,513.56	43,980.25	27,755.57	54,909.63
MUSICO	2,217.89	3,408.98	924.12	1,420.41	800.00	1,200.00	2,600.00	1,500.00	18,513.56	43,980.25	27,755.57	54,909.63
BUZO	2,217.89	3,408.98	924.12	1,420.41	800.00	1,200.00	2,600.00	1,500.00	18,513.56	43,980.25	27,755.57	54,909.63
CHECADOR	2,217.89	3,408.98	924.12	1,420.41	800.00	1,200.00	2,600.00	1,500.00	18,513.56	43,980.25	27,755.57	54,909.63
BODEGUERO	2,217.89	3,408.98	924.12	1,420.41	800.00	1,200.00	2,600.00	1,500.00	18,513.56	43,980.25	27,755.57	54,909.63
ASERRADOR	2,217.89	3,408.98	924.12	1,420.41	800.00	1,200.00	2,600.00	1,500.00	18,513.56	43,980.25	27,755.57	54,909.63
TECNICO OPERATIVO	2,217.89	3,408.98	924.12	1,420.41	800.00	1,200.00	2,600.00	1,500.00	18,513.56	43,980.25	27,755.57	54,909.63
ADMINISTRADOR	2,217.89	3,408.98	924.12	1,420.41	800.00	1,200.00	2,600.00	1,500.00	18,513.56	43,980.25	27,755.57	54,909.63
CHOFER "B"	1,848.24	2,053.60	770.10	855.67	800.00	1,200.00	2,600.00	1,500.00	12,177.97	22,904.67	20,896.31	31,913.93
COCINERO	1,848.24	2,053.60	770.10	855.67	800.00	1,200.00	2,600.00	1,500.00	12,177.97	22,904.67	20,896.31	31,913.93
AYUDANTE DE ELECTRICISTA	1,848.24	2,053.60	770.10	855.67	800.00	1,200.00	2,600.00	1,500.00	12,177.97	22,904.67	20,896.31	31,913.93
AYUDANTE DE SODADOR	1,848.24	2,053.60	770.10	855.67	800.00	1,200.00	2,600.00	1,500.00	12,177.97	22,904.67	20,896.31	31,913.93
AUXILIAR TECNICO	1,848.24	2,053.60	770.10	855.67	800.00	1,200.00	2,600.00	1,500.00	12,177.97	22,904.67	20,896.31	31,913.93
AUXILIAR ADMINISTRATIVO	1,848.24	2,053.60	770.10	855.67	800.00	1,200.00	2,600.00	1,500.00	12,177.97	22,904.67	20,896.31	31,913.93
AUXILIAR CONTABLE	1,848.24	2,053.60	770.10	855.67	800.00	1,200.00	2,600.00	1,500.00	12,177.97	22,904.67	20,896.31	31,913.93
AUXILIAR DE PROYECTOS	1,848.24	2,053.60	770.10	855.67	800.00	1,200.00	2,600.00	1,500.00	12,177.97	22,904.67	20,896.31	31,913.93
AUXILIAR DE ENFERMERIA	1,848.24	2,053.60	770.10	855.67	800.00	1,200.00	2,600.00	1,500.00	12,177.97	22,904.67	20,896.31	31,913.93
BARRENDERO	1,848.24	2,053.60	770.10	855.67	800.00	1,200.00	2,600.00	1,500.00	12,177.97	22,904.67	20,896.31	31,913.93
JARDINERO	1,848.24	2,053.60	770.10	855.67	800.00	1,200.00	2,600.00	1,500.00	12,177.97	22,904.67	20,896.31	31,913.93
AYUDANTE DE PLOMERO	1,848.24	2,053.60	770.10	855.67	800.00	1,200.00	2,600.00	1,500.00	12,177.97	22,904.67	20,896.31	31,913.93
AYUDANTE DE CARPINTERO	1,848.24	2,053.60	770.10	855.67	800.00	1,200.00	2,600.00	1,500.00	12,177.97	22,904.67	20,896.31	31,913.93
AYUDANTE GENERAL	1,848.24	2,053.60	770.10	855.67	800.00	1,200.00	2,600.00	1,500.00	12,177.97	22,904.67	20,896.31	31,913.93
MACHETERO	1,848.24	2,053.60	770.10	855.67	800.00	1,200.00	2,600.00	1,500.00	12,177.97	22,904.67	20,896.31	31,913.93
INTENDENTE	1,848.24	2,053.60	770.10	855.67	800.00	1,200.00	2,600.00	1,500.00	12,177.97	22,904.67	20,896.31	31,913.93
ALUADOR	1,848.24	2,053.60	770.10	855.67	800.00	1,200.00	2,600.00	1,500.00	12,177.97	22,904.67	20,896.31	31,913.93
PEON	1,848.24	2,053.60	770.10	855.67	800.00	1,200.00	2,600.00	1,500.00	12,177.97	22,904.67	20,896.31	31,913.93

[Handwritten signatures and initials are present below the table, including names like 'Rosa del...' and others.]

ANEXO No. 5
 TABULADOR DE PERCEPCIONES ORDINARIAS NETAS
 PERSONAL DE BASE (SINDICALIZADO)
 EJERCICIO 2019

CATEGORIAS	PERCEPCIONES											DEDUCCIONES						TOTAL PERCEPCIONES ORDINARIAS NETAS		
	SUELDO		COMPENSACIONES		BONO DE PUNTUALIDAD	EROGACIONES		GANASTA ALIMENTICIA	DESPENSA	QUINQUENIO	TOTAL PERCEPCIONES BRUTAS		ISR		ISSET		TOTAL DEDUCCIONES BRUTAS		MINIMO	MAXIMO
	MINIMO	MAXIMO	MINIMO	MAXIMO		MINIMO	MAXIMO				MINIMO	MAXIMO	MINIMO	MAXIMO	MINIMO	MAXIMO	MINIMO	MAXIMO		
AMBIENTALISTA PROFESIONAL	8,000.00	12,000.00	5,000.00	12,000.00	322.80	500.00	3,000.00	554.46	1,115.18	VARIABLE	15,492.44	29,492.44	2,200.00	5,379.00	1,280.00	1,920.00	3,400.00	7,299.00	12,012.44	22,193.44
TECNICO EN OPERATIVO	3,154.50	4,928.64	500.00	5,000.00	322.80	500.00	1,000.00	554.46	1,115.18	VARIABLE	6,146.94	13,421.08	0.00	1,758.00	504.72	788.58	504.72	2,546.58	5,642.22	10,874.50
TECNICO DE SONIDO	3,154.50	4,928.64	500.00	5,000.00	322.80	500.00	1,000.00	554.46	1,115.18	VARIABLE	6,146.94	13,421.08	0.00	1,758.00	504.72	788.58	504.72	2,546.58	5,642.22	10,874.50
SECRETARIA	3,154.50	4,928.64	500.00	5,000.00	322.80	500.00	1,000.00	554.46	1,115.18	VARIABLE	6,146.94	13,421.08	0.00	1,758.00	504.72	788.58	504.72	2,546.58	5,642.22	10,874.50
TECNICO OPERATIVO	3,154.50	4,928.64	500.00	5,000.00	322.80	500.00	1,000.00	554.46	1,115.18	VARIABLE	6,146.94	13,421.08	0.00	1,758.00	504.72	788.58	504.72	2,546.58	5,642.22	10,874.50
ADMINISTRATIVO	3,154.50	4,928.64	500.00	5,000.00	322.80	500.00	1,000.00	554.46	1,115.18	VARIABLE	6,146.94	13,421.08	0.00	1,758.00	504.72	788.58	504.72	2,546.58	5,642.22	10,874.50
AUXILIAR	3,154.50	4,928.64	500.00	5,000.00	322.80	500.00	1,000.00	554.46	1,115.18	VARIABLE	6,146.94	13,421.08	0.00	1,758.00	504.72	788.58	504.72	2,546.58	5,642.22	10,874.50
AUXILIAR TECNICO	3,154.50	4,928.64	500.00	5,000.00	322.80	500.00	1,000.00	554.46	1,115.18	VARIABLE	6,146.94	13,421.08	0.00	1,758.00	504.72	788.58	504.72	2,546.58	5,642.22	10,874.50
CHOFER	3,154.50	4,928.64	500.00	5,000.00	322.80	500.00	1,000.00	554.46	1,115.18	VARIABLE	6,146.94	13,421.08	0.00	1,758.00	504.72	788.58	504.72	2,546.58	5,642.22	10,874.50
TECNICO EN MAQUINARIA	3,154.50	4,928.64	500.00	5,000.00	322.80	500.00	1,000.00	554.46	1,115.18	VARIABLE	6,146.94	13,421.08	0.00	1,758.00	504.72	788.58	504.72	2,546.58	5,642.22	10,874.50
OPERADOR DE VOLTEO	3,154.50	4,928.64	500.00	5,000.00	322.80	500.00	1,000.00	554.46	1,115.18	VARIABLE	6,146.94	13,421.08	0.00	1,758.00	504.72	788.58	504.72	2,546.58	5,642.22	10,874.50
OPERADOR DE MAQUINARIA	3,154.50	4,928.64	500.00	5,000.00	322.80	500.00	1,000.00	554.46	1,115.18	VARIABLE	6,146.94	13,421.08	0.00	1,758.00	504.72	788.58	504.72	2,546.58	5,642.22	10,874.50
MECANICO GENERAL	3,154.50	4,928.64	500.00	5,000.00	322.80	500.00	1,000.00	554.46	1,115.18	VARIABLE	6,146.94	13,421.08	0.00	1,758.00	504.72	788.58	504.72	2,546.58	5,642.22	10,874.50
SECRETARIA EJECUTIVA	3,154.50	4,928.64	500.00	5,000.00	322.80	500.00	1,000.00	554.46	1,115.18	VARIABLE	6,146.94	13,421.08	0.00	1,758.00	504.72	788.58	504.72	2,546.58	5,642.22	10,874.50
OPERADOR A	3,154.50	4,928.64	500.00	5,000.00	322.80	500.00	1,000.00	554.46	1,115.18	VARIABLE	6,146.94	13,421.08	0.00	1,758.00	504.72	788.58	504.72	2,546.58	5,642.22	10,874.50
OPERADOR DE FOTOCOPIADO	3,154.50	4,928.64	500.00	5,000.00	322.80	500.00	1,000.00	554.46	1,115.18	VARIABLE	6,146.94	13,421.08	0.00	1,758.00	504.72	788.58	504.72	2,546.58	5,642.22	10,874.50
TRABAJADOR SOCIAL	3,154.50	4,928.64	500.00	5,000.00	322.80	500.00	1,000.00	554.46	1,115.18	VARIABLE	6,146.94	13,421.08	0.00	1,758.00	504.72	788.58	504.72	2,546.58	5,642.22	10,874.50
MAESTRO (A) DE BELLEZA	3,154.50	4,928.64	500.00	5,000.00	322.80	500.00	1,000.00	554.46	1,115.18	VARIABLE	6,146.94	13,421.08	0.00	1,758.00	504.72	788.58	504.72	2,546.58	5,642.22	10,874.50
MAESTRO (A) DE CORTE Y CONFECCION	3,154.50	4,928.64	500.00	5,000.00	322.80	500.00	1,000.00	554.46	1,115.18	VARIABLE	6,146.94	13,421.08	0.00	1,758.00	504.72	788.58	504.72	2,546.58	5,642.22	10,874.50
MAESTRO (A) DE MANUALIDADES	3,154.50	4,928.64	500.00	5,000.00	322.80	500.00	1,000.00	554.46	1,115.18	VARIABLE	6,146.94	13,421.08	0.00	1,758.00	504.72	788.58	504.72	2,546.58	5,642.22	10,874.50
ROTULISTA	3,154.50	4,928.64	500.00	5,000.00	322.80	500.00	1,000.00	554.46	1,115.18	VARIABLE	6,146.94	13,421.08	0.00	1,758.00	504.72	788.58	504.72	2,546.58	5,642.22	10,874.50
BIBLIOTECARIO (A)	3,154.50	4,928.64	500.00	5,000.00	322.80	500.00	1,000.00	554.46	1,115.18	VARIABLE	6,146.94	13,421.08	0.00	1,758.00	504.72	788.58	504.72	2,546.58	5,642.22	10,874.50
PINTOR	3,154.50	4,928.64	500.00	5,000.00	322.80	500.00	1,000.00	554.46	1,115.18	VARIABLE	6,146.94	13,421.08	0.00	1,758.00	504.72	788.58	504.72	2,546.58	5,642.22	10,874.50
PROMOTOR (A)	3,154.50	4,928.64	500.00	5,000.00	322.80	500.00	1,000.00	554.46	1,115.18	VARIABLE	6,146.94	13,421.08	0.00	1,758.00	504.72	788.58	504.72	2,546.58	5,642.22	10,874.50
PROMOTOR SOCIAL	3,154.50	4,928.64	500.00	5,000.00	322.80	500.00	1,000.00	554.46	1,115.18	VARIABLE	6,146.94	13,421.08	0.00	1,758.00	504.72	788.58	504.72	2,546.58	5,642.22	10,874.50
PSICOLOGO (A)	3,154.50	4,928.64	500.00	5,000.00	322.80	500.00	1,000.00	554.46	1,115.18	VARIABLE	6,146.94	13,421.08	0.00	1,758.00	504.72	788.58	504.72	2,546.58	5,642.22	10,874.50
RECOLECTOR DE BASURA	3,154.50	4,928.64	500.00	5,000.00	322.80	500.00	1,000.00	554.46	1,115.18	VARIABLE	6,146.94	13,421.08	0.00	1,758.00	504.72	788.58	504.72	2,546.58	5,642.22	10,874.50
BODEGUERO	3,154.50	4,928.64	500.00	5,000.00	322.80	500.00	1,000.00	554.46	1,115.18	VARIABLE	6,146.94	13,421.08	0.00	1,758.00	504.72	788.58	504.72	2,546.58	5,642.22	10,874.50
CHECADOR	3,154.50	4,928.64	500.00	5,000.00	322.80	500.00	1,000.00	554.46	1,115.18	VARIABLE	6,146.94	13,421.08	0.00	1,758.00	504.72	788.58	504.72	2,546.58	5,642.22	10,874.50
CARPINTERO	3,154.50	4,928.64	500.00	5,000.00	322.80	500.00	1,000.00	554.46	1,115.18	VARIABLE	6,146.94	13,421.08	0.00	1,758.00	504.72	788.58	504.72	2,546.58	5,642.22	10,874.50
LANCHERO	3,154.50	4,928.64	500.00	5,000.00	322.80	500.00	1,000.00	554.46	1,115.18	VARIABLE	6,146.94	13,421.08	0.00	1,758.00	504.72	788.58	504.72	2,546.58	5,642.22	10,874.50
CAPTURISTA DE DATOS	3,154.50	4,928.64	500.00	5,000.00	322.80	500.00	1,000.00	554.46	1,115.18	VARIABLE	6,146.94	13,421.08	0.00	1,758.00	504.72	788.58	504.72	2,546.58	5,642.22	10,874.50
ENCARGADO DE BASURERO	3,154.50	4,928.64	500.00	5,000.00	322.80	500.00	1,000.00	554.46	1,115.18	VARIABLE	6,146.94	13,421.08	0.00	1,758.00	504.72	788.58	504.72	2,546.58	5,642.22	10,874.50
ENCARGADO DE PANTEON	3,154.50	4,928.64	500.00	5,000.00	322.80	500.00	1,000.00	554.46	1,115.18	VARIABLE	6,146.94	13,421.08	0.00	1,758.00	504.72	788.58	504.72	2,546.58	5,642.22	10,874.50
ENCARGADO DE BODEGA	3,154.50	4,928.64	500.00	5,000.00	322.80	500.00	1,000.00	554.46	1,115.18	VARIABLE	6,146.94	13,421.08	0.00	1,758.00	504.72	788.58	504.72	2,546.58	5,642.22	10,874.50

ANEXO No. 5
TABULADOR DE PERCEPCIONES MENSUALES ORDINARIAS NETAS
PERSONAL DE BASE (SINDICALIZADO)
EJERCICIO 2019

CATEGORÍAS	PERCEPCIONES											DEDUCCIONES						TOTAL PERCEPCIONES MENSUALES ORDINARIAS NETAS		
	SUELDO		COMPENSACIONES		BONO DE PUNTUALIDAD	EROGACIONES		CANASTA ALIMENTICIA	DESPENSA	QUINQUENIO	TOTAL PERCEPCIONES BRUTAS		ISR		ISSÉT		TOTAL DEDUCCIONES BRUTAS		MINIMO	MAXIMO
	MINIMO	MAXIMO	MINIMO	MAXIMO		MINIMO	MAXIMO				MINIMO	MAXIMO	MINIMO	MAXIMO	MINIMO	MAXIMO	MINIMO	MAXIMO		
ENCARGADO DEL CONVIVENCIA	3,154.50	4,928.64	500.00	5,000.00	322.80	500.00	1,000.00	554.46	1,115.18	VARIABLE	6,146.94	13,421.08	0.00	1,758.00	504.72	788.58	504.72	2,546.58	5,642.22	10,874.50
INSTRUCTOR DE BALLET	3,154.50	4,928.64	500.00	5,000.00	322.80	500.00	1,000.00	554.46	1,115.18	VARIABLE	6,146.94	13,421.08	0.00	1,758.00	504.72	788.58	504.72	2,546.58	5,642.22	10,874.50
INSTRUCTOR DE CANTO	3,154.50	4,928.64	500.00	5,000.00	322.80	500.00	1,000.00	554.46	1,115.18	VARIABLE	6,146.94	6,675.80	0.00	1,758.00	504.72	788.58	504.72	2,546.58	5,642.22	4,129.22
INSTRUCTOR DE SASTRERIA	3,154.50	4,928.64	500.00	5,000.00	322.80	500.00	1,000.00	554.46	1,115.18	VARIABLE	6,146.94	13,421.08	0.00	1,758.00	504.72	788.58	504.72	2,546.58	5,642.22	10,874.50
INSTRUCTOR DE CANTO	3,154.50	4,928.64	500.00	5,000.00	322.80	500.00	1,000.00	554.46	1,115.18	VARIABLE	6,146.94	6,675.80	0.00	1,758.00	504.72	788.58	504.72	2,546.58	5,642.22	4,129.22
INSTRUCTOR DE SASTRERIA	3,154.50	4,928.64	500.00	5,000.00	322.80	500.00	1,000.00	554.46	1,115.18	VARIABLE	6,146.94	13,421.08	0.00	1,758.00	504.72	788.58	504.72	2,546.58	5,642.22	10,874.50
INTENDENTE	3,154.50	4,928.64	500.00	5,000.00	322.80	500.00	1,000.00	554.46	1,115.18	VARIABLE	6,146.94	13,421.08	0.00	1,758.00	504.72	788.58	504.72	2,546.58	5,642.22	10,874.50
AUXILIAR ADMINISTRATIVO	3,154.50	4,928.64	500.00	5,000.00	322.80	500.00	1,000.00	554.46	1,115.18	VARIABLE	6,146.94	13,421.08	0.00	1,758.00	504.72	788.58	504.72	2,546.58	5,642.22	10,874.50
AUXILIAR DE SECRETARIA	3,154.50	4,928.64	500.00	5,000.00	322.80	500.00	1,000.00	554.46	1,115.18	VARIABLE	6,146.94	13,421.08	0.00	1,758.00	504.72	788.58	504.72	2,546.58	5,642.22	10,874.50
AUXILIAR DE PRENSA	3,154.50	4,928.64	500.00	5,000.00	322.80	500.00	1,000.00	554.46	1,115.18	VARIABLE	6,146.94	13,421.08	0.00	1,758.00	504.72	788.58	504.72	2,546.58	5,642.22	10,874.50
AUXILIAR DE TERAPISTA	3,154.50	4,928.64	500.00	5,000.00	322.80	500.00	1,000.00	554.46	1,115.18	VARIABLE	6,146.94	13,421.08	0.00	1,758.00	504.72	788.58	504.72	2,546.58	5,642.22	10,874.50
AUXILIAR DE ENFERMERIA	3,154.50	4,928.64	500.00	5,000.00	322.80	500.00	1,000.00	554.46	1,115.18	VARIABLE	6,146.94	13,421.08	0.00	1,758.00	504.72	788.58	504.72	2,546.58	5,642.22	10,874.50
AUXILIAR CONTABLE	3,154.50	4,928.64	500.00	5,000.00	322.80	500.00	1,000.00	554.46	1,115.18	VARIABLE	6,146.94	13,421.08	0.00	1,758.00	504.72	788.58	504.72	2,546.58	5,642.22	10,874.50
AUXILIAR TERAPISTA	3,154.50	4,928.64	500.00	5,000.00	322.80	500.00	1,000.00	554.46	1,115.18	VARIABLE	6,146.94	13,421.08	0.00	1,758.00	504.72	788.58	504.72	2,546.58	5,642.22	10,874.50
AYUDANTE DE MAQUINARIA PESADA	3,154.50	4,928.64	500.00	5,000.00	322.80	500.00	1,000.00	554.46	1,115.18	VARIABLE	6,146.94	13,421.08	0.00	1,758.00	504.72	788.58	504.72	2,546.58	5,642.22	10,874.50
BARRENDERO	3,154.50	4,928.64	500.00	5,000.00	322.80	500.00	1,000.00	554.46	1,115.18	VARIABLE	6,146.94	13,421.08	0.00	1,758.00	504.72	788.58	504.72	2,546.58	5,642.22	10,874.50
AYUDANTE DE GENERAL	3,154.50	4,928.64	500.00	5,000.00	322.80	500.00	1,000.00	554.46	1,115.18	VARIABLE	6,146.94	13,421.08	0.00	1,758.00	504.72	788.58	504.72	2,546.58	5,642.22	10,874.50
AYUDANTE DE ELECTRICISTA	3,154.50	4,928.64	500.00	5,000.00	322.80	500.00	1,000.00	554.46	1,115.18	VARIABLE	6,146.94	13,421.08	0.00	1,758.00	504.72	788.58	504.72	2,546.58	5,642.22	10,874.50
AYUDANTE DE SOLDADOR	3,154.50	4,928.64	500.00	5,000.00	322.80	500.00	1,000.00	554.46	1,115.18	VARIABLE	6,146.94	13,421.08	0.00	1,758.00	504.72	788.58	504.72	2,546.58	5,642.22	10,874.50
ORDENANZA	3,154.50	4,928.64	500.00	5,000.00	322.80	500.00	1,000.00	554.46	1,115.18	VARIABLE	6,146.94	13,421.08	0.00	1,758.00	504.72	788.58	504.72	2,546.58	5,642.22	10,874.50
INTENDENTE	3,154.50	4,928.64	500.00	5,000.00	322.80	500.00	1,000.00	554.46	1,115.18	VARIABLE	6,146.94	13,421.08	0.00	1,758.00	504.72	788.58	504.72	2,546.58	5,642.22	10,874.50
ALBAÑIL	3,154.50	4,928.64	500.00	5,000.00	322.80	500.00	1,000.00	554.46	1,115.18	VARIABLE	6,146.94	13,421.08	0.00	1,758.00	504.72	788.58	504.72	2,546.58	5,642.22	10,874.50
ALIJADOR	3,154.50	4,928.64	500.00	5,000.00	322.80	500.00	1,000.00	554.46	1,115.18	VARIABLE	6,146.94	13,421.08	0.00	1,758.00	504.72	788.58	504.72	2,546.58	5,642.22	10,874.50
SOLDADOR	3,154.50	4,928.64	500.00	5,000.00	322.80	500.00	1,000.00	554.46	1,115.18	VARIABLE	6,146.94	13,421.08	0.00	1,758.00	504.72	788.58	504.72	2,546.58	5,642.22	10,874.50
RECOLECTOR DE BASURA	3,154.50	4,928.64	500.00	5,000.00	322.80	500.00	1,000.00	554.46	1,115.18	VARIABLE	6,146.94	13,421.08	0.00	1,758.00	504.72	788.58	504.72	2,546.58	5,642.22	10,874.50
OFICIAL PLOMERO	3,154.50	4,928.64	500.00	5,000.00	322.80	500.00	1,000.00	554.46	1,115.18	VARIABLE	6,146.94	13,421.08	0.00	1,758.00	504.72	788.58	504.72	2,546.58	5,642.22	10,874.50
OFICIAL ALBAÑIL	3,154.50	4,928.64	500.00	5,000.00	322.80	500.00	1,000.00	554.46	1,115.18	VARIABLE	6,146.94	13,421.08	0.00	1,758.00	504.72	788.58	504.72	2,546.58	5,642.22	10,874.50



 Alejandro León Flores

ANEXO No. 6
 TABULADOR DE PERCEPCIONES EXTRAORDINARIAS NETAS
 PERSONAL DE BASE (SINDICALIZADO)
 EJERCICIO 2019

CATEGORIAS	PRIMA VACACIONAL		DIAS ADICIONALES		BONO					AGUINALDO		TOTAL PERCEPCIONES EXTRAORDINARIAS NETAS	
	MINIMO	MAXIMO	MINIMO	MAXIMO	DIA DEL PADRE	DIA DE LAS MADRES	DIA DEL SERVIDOR PUBLICO	DESPENSA NAVIDEÑA	BONO NAVIDEÑO	MINIMO	MAXIMO	MINIMO	MAXIMO
AMBIENTALISTA PROFESIONAL	3,200.00	4,800.00	1,333.33	2,000.00	1,200.00	1,500.00	2,700.00	1,050.00	1,600.00	45,444.49	86,511.16	58,027.82	101,361.16
TECNICO EN OPERATIVO	1,261.80	1,971.46	525.75	821.44	1,200.00	1,500.00	2,700.00	1,050.00	1,600.00	18,031.02	39,368.50	27,868.57	50,211.40
TECNICO DE SONIDO	1,261.80	1,971.46	525.75	821.44	1,200.00	1,500.00	2,700.00	1,050.00	1,600.00	18,031.02	39,368.50	27,868.57	50,211.40
SECRETARIA	1,261.80	1,971.46	525.75	821.44	1,200.00	1,500.00	2,700.00	1,050.00	1,600.00	18,031.02	39,368.50	27,868.57	50,211.40
TECNICO OPERATIVO	1,261.80	1,971.46	525.75	821.44	1,200.00	1,500.00	2,700.00	1,050.00	1,600.00	18,031.02	39,368.50	27,868.57	50,211.40
ADMINISTRATIVO	1,261.80	1,971.46	525.75	821.44	1,200.00	1,500.00	2,700.00	1,050.00	1,600.00	18,031.02	39,368.50	27,868.57	50,211.40
AUXILIAR	1,261.80	1,971.46	525.75	821.44	1,200.00	1,500.00	2,700.00	1,050.00	1,600.00	18,031.02	39,368.50	27,868.57	50,211.40
AUXILIAR TECNICO	1,261.80	1,971.46	525.75	821.44	1,200.00	1,500.00	2,700.00	1,050.00	1,600.00	18,031.02	39,368.50	27,868.57	50,211.40
CHOFER	1,261.80	1,971.46	525.75	821.44	1,200.00	1,500.00	2,700.00	1,050.00	1,600.00	18,031.02	39,368.50	27,868.57	50,211.40
TECNICO EN MAQUINARIA	1,261.80	1,971.46	525.75	821.44	1,200.00	1,500.00	2,700.00	1,050.00	1,600.00	18,031.02	39,368.50	27,868.57	50,211.40
OPERADOR DE VOLTEO	1,261.80	1,971.46	525.75	821.44	1,200.00	1,500.00	2,700.00	1,050.00	1,600.00	18,031.02	39,368.50	27,868.57	50,211.40
OPERADOR DE MAQUINARIA	1,261.80	1,971.46	525.75	821.44	1,200.00	1,500.00	2,700.00	1,050.00	1,600.00	18,031.02	39,368.50	27,868.57	50,211.40
MECANICO GENERAL	1,261.80	1,971.46	525.75	821.44	1,200.00	1,500.00	2,700.00	1,050.00	1,600.00	18,031.02	39,368.50	27,868.57	50,211.40
SECRETARIA EJECUTIVA	1,261.80	1,971.46	525.75	821.44	1,200.00	1,500.00	2,700.00	1,050.00	1,600.00	18,031.02	39,368.50	27,868.57	50,211.40
OPERADOR "A"	1,261.80	1,971.46	525.75	821.44	1,200.00	1,500.00	2,700.00	1,050.00	1,600.00	18,031.02	39,368.50	27,868.57	50,211.40
OPERADOR DE FOTOCOPIADO	1,261.80	1,971.46	525.75	821.44	1,200.00	1,500.00	2,700.00	1,050.00	1,600.00	18,031.02	39,368.50	27,868.57	50,211.40
TRABAJADOR SOCIAL	1,261.80	1,971.46	525.75	821.44	1,200.00	1,500.00	2,700.00	1,050.00	1,600.00	18,031.02	39,368.50	27,868.57	50,211.40
MAESTRO (A) DE BELLEZA	1,261.80	1,971.46	525.75	821.44	1,200.00	1,500.00	2,700.00	1,050.00	1,600.00	18,031.02	39,368.50	27,868.57	50,211.40
MAESTRO (A) DE CORTE Y CONFECCION	1,261.80	1,971.46	525.75	821.44	1,200.00	1,500.00	2,700.00	1,050.00	1,600.00	18,031.02	39,368.50	27,868.57	50,211.40
MAESTRO (A) DE MANUALIDADES	1,261.80	1,971.46	525.75	821.44	1,200.00	1,500.00	2,700.00	1,050.00	1,600.00	18,031.02	39,368.50	27,868.57	50,211.40
ROTULISTA	1,261.80	1,971.46	525.75	821.44	1,200.00	1,500.00	2,700.00	1,050.00	1,600.00	18,031.02	39,368.50	27,868.57	50,211.40
BIBLIOTECARIO (A)	1,261.80	1,971.46	525.75	821.44	1,200.00	1,500.00	2,700.00	1,050.00	1,600.00	18,031.02	39,368.50	27,868.57	50,211.40
PINTOR	1,261.80	1,971.46	525.75	821.44	1,200.00	1,500.00	2,700.00	1,050.00	1,600.00	18,031.02	39,368.50	27,868.57	50,211.40
PROMOTOR	1,261.80	1,971.46	525.75	821.44	1,200.00	1,500.00	2,700.00	1,050.00	1,600.00	18,031.02	39,368.50	27,868.57	50,211.40
PROMOTOR SOCIAL	1,261.80	1,971.46	525.75	821.44	1,200.00	1,500.00	2,700.00	1,050.00	1,600.00	18,031.02	39,368.50	27,868.57	50,211.40
PSICOLOGO (A)	1,261.80	1,971.46	525.75	821.44	1,200.00	1,500.00	2,700.00	1,050.00	1,600.00	18,031.02	39,368.50	27,868.57	50,211.40
RECOLECTOR DE BASURA	1,261.80	1,971.46	525.75	821.44	1,200.00	1,500.00	2,700.00	1,050.00	1,600.00	18,031.02	39,368.50	27,868.57	50,211.40
BODEGUERO	1,261.80	1,971.46	525.75	821.44	1,200.00	1,500.00	2,700.00	1,050.00	1,600.00	18,031.02	39,368.50	27,868.57	50,211.40
CHECADOR	1,261.80	1,971.46	525.75	821.44	1,200.00	1,500.00	2,700.00	1,050.00	1,600.00	18,031.02	39,368.50	27,868.57	50,211.40
CARPINTERO	1,261.80	1,971.46	525.75	821.44	1,200.00	1,500.00	2,700.00	1,050.00	1,600.00	18,031.02	39,368.50	27,868.57	50,211.40
LANCHERO	1,261.80	1,971.46	525.75	821.44	1,200.00	1,500.00	2,700.00	1,050.00	1,600.00	18,031.02	39,368.50	27,868.57	50,211.40
CAPTURISTA DE DATOS	1,261.80	1,971.46	525.75	821.44	1,200.00	1,500.00	2,700.00	1,050.00	1,600.00	18,031.02	39,368.50	27,868.57	50,211.40

7 ALEJANDRO BEN HISEC

[Handwritten signatures and initials are present over the bottom portion of the table, including names like 'Alejandro Ben Hisec', '17 Feb 19', and 'Res. del C.M.J.']

ANEXO No. 6
TABULADOR DE PERCEPCIONES EXTRAORDINARIAS NETAS
PERSONAL DE BASE (SINDICALIZADO)
EJERCICIO 2019

CATEGORIAS	PRIMA VACACIONAL		DIAS ADICIONALES		BONO						AGUINALDO		TOTAL PERCEPCIONES EXTRAORDINARIAS NETAS	
	MINIMO	MAXIMO	MINIMO	MAXIMO	DIA DEL PADRE	DIA DE LAS MADRES	DIA DE SERVIDOR PUBLICO	DESPENSA NAVIDENA	BONO NAVIDENO	MINIMO	MAXIMO	MINIMO	MAXIMO	
ENCARGADO DE BASURERO	1,261.80	1,971.46	525.75	821.44	1,200.00	1,500.00	2,700.00	1,050.00	1,600.00	18,031.02	39,368.50	27,868.57	50,211.40	
ENCARGADO DE PANTEON	1,261.80	1,971.46	525.75	821.44	1,200.00	1,500.00	2,700.00	1,050.00	1,600.00	18,031.02	39,368.50	27,868.57	50,211.40	
ENCARGADO DE BODEGA	1,261.80	1,971.46	525.75	821.44	1,200.00	1,500.00	2,700.00	1,050.00	1,600.00	18,031.02	39,368.50	27,868.57	50,211.40	
ENCARGADO DEL CONVIVENCIA	1,261.80	1,971.46	525.75	821.44	1,200.00	1,500.00	2,700.00	1,050.00	1,600.00	18,031.02	39,368.50	27,868.57	50,211.40	
INSTRUCTOR DE BALLET	1,261.80	1,971.46	525.75	821.44	1,200.00	1,500.00	2,700.00	1,050.00	1,600.00	18,031.02	39,368.50	27,868.57	50,211.40	
INSTRUCTOR DE CANTO	1,261.80	1,971.46	525.75	821.44	1,200.00	1,500.00	2,700.00	1,050.00	1,600.00	18,031.02	19,582.35	27,868.57	30,425.24	
INSTRUCTOR DE SASTRERIA	1,261.80	1,971.46	525.75	821.44	1,200.00	1,500.00	2,700.00	1,050.00	1,600.00	18,031.02	39,368.50	27,868.57	50,211.40	
INTENDENTE	1,261.80	1,971.46	525.75	821.44	1,200.00	1,500.00	2,700.00	1,050.00	1,600.00	18,031.02	39,368.50	27,868.57	50,211.40	
AUXILIAR ADMINISTRATIVO	1,261.80	1,971.46	525.75	821.44	1,200.00	1,500.00	2,700.00	1,050.00	1,600.00	18,031.02	39,368.50	27,868.57	50,211.40	
AUXILIAR DE SECRETARIA	1,261.80	1,971.46	525.75	821.44	1,200.00	1,500.00	2,700.00	1,050.00	1,600.00	18,031.02	39,368.50	27,868.57	50,211.40	
AUXILIAR DE PRESA	1,261.80	1,971.46	525.75	821.44	1,200.00	1,500.00	2,700.00	1,050.00	1,600.00	18,031.02	39,368.50	27,868.57	50,211.40	
AUXILIAR DE TERAPISTA	1,261.80	1,971.46	525.75	821.44	1,200.00	1,500.00	2,700.00	1,050.00	1,600.00	18,031.02	39,368.50	27,868.57	50,211.40	
AUXILIAR DE ENFERMERIA	1,261.80	1,971.46	525.75	821.44	1,200.00	1,500.00	2,700.00	1,050.00	1,600.00	18,031.02	39,368.50	27,868.57	50,211.40	
AUXILIAR CONTABLE	1,261.80	1,971.46	525.75	821.44	1,200.00	1,500.00	2,700.00	1,050.00	1,600.00	18,031.02	39,368.50	27,868.57	50,211.40	
AUXILIAR TERAPISTA	1,261.80	1,971.46	525.75	821.44	1,200.00	1,500.00	2,700.00	1,050.00	1,600.00	18,031.02	39,368.50	27,868.57	50,211.40	
AYUDANTE DE MAO PESADA	1,261.80	1,971.46	525.75	821.44	1,200.00	1,500.00	2,700.00	1,050.00	1,600.00	18,031.02	39,368.50	27,868.57	50,211.40	
BARRENDERO	1,261.80	1,971.46	525.75	821.44	1,200.00	1,500.00	2,700.00	1,050.00	1,600.00	18,031.02	39,368.50	27,868.57	50,211.40	
AYUDANTE DE GENERAL	1,261.80	1,971.46	525.75	821.44	1,200.00	1,500.00	2,700.00	1,050.00	1,600.00	18,031.02	39,368.50	27,868.57	50,211.40	
AYUDANTE DE ELECTRICISTA	1,261.80	1,971.46	525.75	821.44	1,200.00	1,500.00	2,700.00	1,050.00	1,600.00	18,031.02	39,368.50	27,868.57	50,211.40	
AYUDANTE DE SOLDADOR	1,261.80	1,971.46	525.75	821.44	1,200.00	1,500.00	2,700.00	1,050.00	1,600.00	18,031.02	39,368.50	27,868.57	50,211.40	
ORDENANZA	1,261.80	1,971.46	525.75	821.44	1,200.00	1,500.00	2,700.00	1,050.00	1,600.00	18,031.02	39,368.50	27,868.57	50,211.40	
INTENDENTE	1,261.80	1,971.46	525.75	821.44	1,200.00	1,500.00	2,700.00	1,050.00	1,600.00	18,031.02	39,368.50	27,868.57	50,211.40	
ALBAÑIL	1,261.80	1,971.46	525.75	821.44	1,200.00	1,500.00	2,700.00	1,050.00	1,600.00	18,031.02	39,368.50	27,868.57	50,211.40	
ALIJADOR	1,261.80	1,971.46	525.75	821.44	1,200.00	1,500.00	2,700.00	1,050.00	1,600.00	18,031.02	39,368.50	27,868.57	50,211.40	
SOLDADOR	1,261.80	1,971.46	525.75	821.44	1,200.00	1,500.00	2,700.00	1,050.00	1,600.00	18,031.02	39,368.50	27,868.57	50,211.40	
RECOLECTOR DE BASURA	1,261.80	1,971.46	525.75	821.44	1,200.00	1,500.00	2,700.00	1,050.00	1,600.00	18,031.02	39,368.50	27,868.57	50,211.40	
OFICIAL PLOMERO	1,261.80	1,971.46	525.75	821.44	1,200.00	1,500.00	2,700.00	1,050.00	1,600.00	18,031.02	39,368.50	27,868.57	50,211.40	
OFICIAL ABAÑIL	1,261.80	1,971.46	525.75	821.44	1,200.00	1,500.00	2,700.00	1,050.00	1,600.00	18,031.02	39,368.50	27,868.57	50,211.40	

Alexandro Leon H. ODEZ.

Rosa del e. del J

ANEXO No. 7
 TABULADOR DE PERCEPCIONES MENSUALES ORDINARIAS NETAS
 PERSONAL DE SEGURIDAD PUBLICA
 EJERCICIO 2019

CATEGORIAS	PERCEPCIONES										DEDUCCIONES						TOTAL PERCEPCIONES MENSUALES ORDINARIAS NETAS		
	SUELDO		COMPENSACION		BONO DE ACTUACION		EROGACIONES	GANAST A ALIMENTICIA	BONO DE PUNTUALIDAD	TOTAL		ISR		ISSET		TOTAL		MINIMO	MAXIMO
	MINIMO	MAXIMO	MINIMO	MAXIMO	MINIMO	MAXIMO				MINIMO	MAXIMO	MINIMO	MAXIMO	MINIMO	MAXIMO	MINIMO	MAXIMO		
MANDOS SUPERIORES																			
DIRECTOR	10,884.08	10,986.76	14,000.00	25,000.00	21,000.00	30,000.00	0.00	0.00	0.00	45,884.08	65,986.76	10,086.00	16,187.00	1,741.45	1,757.88	11,827.45	14,429.12	34,056.63	51,557.64
COMISARIO	10,884.08	10,986.76	14,000.00	25,000.00	21,000.00	30,000.00	0.00	0.00	0.00	45,884.08	65,986.76	10,086.00	16,187.00	1,741.45	1,757.88	11,827.45	14,429.12	34,056.63	51,557.64
MANDOS MEDIOS																			
SUBDIRECTOR	9,805.94	9,857.28	12,500.00	13,800.00	15,500.00	20,000.00	0.00	0.00	0.00	37,805.94	43,657.28	7,663.00	9,418.00	1,568.95	1,577.16	9,231.95	7,840.84	28,573.98	35,816.44
CAPITAN	7,290.28	8,522.44	5,500.00	7,000.00	0.00	0.00	500.00	554.46	322.80	14,167.54	16,899.70	2,392.00	2,976.00	1,166.44	1,363.59	3,558.44	1,612.44	10,608.10	15,287.29
SUBTENIENTE	6,160.80	6,571.52	4,000.00	5,200.00	0.00	0.00	500.00	554.46	322.80	11,538.06	13,148.78	1,831.00	2,175.00	985.73	1,051.44	2,816.73	1,123.56	8,721.33	12,025.22
COMANDANTE	6,674.20	7,187.60	4,000.00	5,200.00	0.00	0.00	500.00	554.46	322.80	12,051.46	13,764.86	1,530.00	1,896.00	1,067.87	1,150.02	2,597.87	745.98	9,453.59	13,018.88
SUBCOMANDANTE	6,674.20	7,187.60	4,000.00	5,200.00	0.00	0.00	500.00	554.46	322.80	12,051.46	13,764.86	1,530.00	1,896.00	1,067.87	1,150.02	2,597.87	745.98	9,453.59	13,018.88
SUB OFICIAL	6,674.20	7,187.60	4,000.00	5,200.00	0.00	0.00	500.00	554.46	322.80	12,051.46	13,764.86	1,530.00	1,896.00	1,067.87	1,150.02	2,597.87	745.98	9,453.59	13,018.88
PERSONAL OPERATIVO																			
VIGILANTE	5,647.40	6,056.12	500.00	3,800.00	0.00	0.00	500.00	554.46	322.80	7,524.66	11,235.38	992.00	1,766.00	903.58	969.30	1,895.58	796.70	5,629.08	10,430.68
SECRETARIO (A)	5,647.40	6,056.12	500.00	3,800.00	0.00	0.00	500.00	554.46	322.80	7,524.66	11,235.38	820.00	1,561.00	903.58	969.30	1,723.58	591.70	5,801.08	10,643.08
ENCARGADO DE COCINA	5,134.00	5,544.72	500.00	3,800.00	0.00	0.00	500.00	554.46	322.80	7,011.26	10,721.98	734.00	1,451.00	821.44	887.16	1,555.44	563.84	5,455.82	10,158.14
AGENTE	5,134.00	5,544.72	500.00	3,800.00	0.00	0.00	500.00	554.46	322.80	7,011.26	10,721.98	367.46	1,246.00	821.44	887.16	1,188.90	358.84	5,822.36	10,363.14
POLICIA	5,134.00	5,544.72	500.00	3,800.00	0.00	0.00	500.00	554.46	322.80	7,011.26	10,721.98	367.46	1,246.00	821.44	887.16	1,188.90	358.84	5,822.36	10,363.14
POLICIA (UNIDAD DE ANALISIS)	5,134.00	5,544.72	500.00	3,800.00	0.00	0.00	500.00	554.46	322.80	7,011.26	10,721.98	367.46	1,246.00	821.44	887.16	1,188.90	358.84	5,822.36	10,363.14
POLICIA 1ER GRADO	5,134.00	5,544.72	500.00	3,800.00	0.00	0.00	500.00	554.46	322.80	7,011.26	10,721.98	367.46	1,246.00	821.44	887.16	1,188.90	358.84	5,822.36	10,363.14
POLICIA 2DO GRADO	5,134.00	5,544.72	500.00	3,800.00	0.00	0.00	500.00	554.46	322.80	7,011.26	10,721.98	367.46	1,246.00	821.44	887.16	1,188.90	358.84	5,822.36	10,363.14
POLICIA 3ER GRADO	5,134.00	5,544.72	500.00	3,800.00	0.00	0.00	500.00	554.46	322.80	7,011.26	10,721.98	367.46	1,246.00	821.44	887.16	1,188.90	358.84	5,822.36	10,363.14
CHOFER	5,134.00	5,544.72	500.00	3,800.00	0.00	0.00	500.00	554.46	322.80	7,011.26	10,721.98	367.46	1,246.00	821.44	887.16	1,188.90	358.84	5,822.36	10,363.14



 cc: J.

 Rosalva C. M. J.

 ALEJANDRO LEON HADCE

ANEXO No. 8
TABULADOR DE PERCEPCIONES EXTRAORDINARIAS
PERSONAL DE SEGURIDAD PUBLICA
EJERCICIO 2019.

CATEGORIAS	PRIMA VAGACIONAL		DIAS ADICIONALES		BONOS					AGUINALDO		TOTAL DE PERCEPCIONES EXTRAORDINARIAS NETAS	
	MINIMO	MAXIMO	MINIMO	MAXIMO	DIA DEL PADRE	DIA DE LAS MADRES	DIA DEL SERVIDOR PUBLICO	DIA DEL POLICIA	NAVIDEÑO	MINIMO	MAXIMO	MINIMO	MAXIMO
MANDOS SUPERIORES													
DIRECTOR	4,353.63	4,394.70	1,814.01	1,831.13	0.00	0.00	0.00	0.00	0.00	61,178.77	186,962.49	67,346.42	193,188.32
COMISARIO	4,353.63	4,394.70	1,814.01	1,831.13	0.00	0.00	0.00	0.00	0.00	61,178.77	186,962.49	67,346.42	193,188.32
MANDOS MEDIOS													
SUBDIRECTOR	3,922.38	3,942.91	1,634.32	1,642.88	0.00	0.00	0.00	0.00	0.00	50,407.92	123,695.63	55,964.62	129,281.42
CAPITAN	2,916.11	3,408.98	1,215.05	1,420.41	1,200.00	1,500.00	2,700.00	1,350.00	1,600.00	18,890.05	47,882.48	31,371.21	61,061.87
COMANDANTE	2,464.32	2,628.61	1,026.80	1,095.25	1,200.00	1,500.00	2,700.00	1,350.00	1,600.00	15,384.08	37,254.88	27,225.20	49,328.74
SUBCOMANDANTE	2,669.68	2,875.04	1,112.37	1,197.93	1,200.00	1,500.00	2,700.00	1,350.00	1,600.00	16,068.61	39,000.44	28,200.66	51,423.41
SUBTENIENTE	2,669.68	2,875.04	1,112.37	1,197.93	1,200.00	1,500.00	2,700.00	1,350.00	1,600.00	16,068.61	39,000.44	28,200.66	51,423.41
SUB OFICIAL	2,669.68	2,875.04	1,112.37	1,197.93	1,200.00	1,500.00	2,700.00	1,350.00	1,600.00	16,068.61	39,000.44	28,200.66	51,423.41
PERSONAL OPERATIVO													
VIGILANTE	2,258.96	2,423.25	941.23	1,009.69	1,200.00	1,500.00	2,700.00	1,350.00	1,600.00	10,032.88	31,833.56	21,583.07	43,616.51
SECRETARIO (A)	2,258.96	2,423.25	941.23	1,009.69	1,200.00	1,500.00	2,700.00	1,350.00	1,600.00	10,032.88	31,833.56	21,583.07	43,616.51
ENCARGADO DE COCINA	2,053.60	2,217.89	855.67	924.12	1,200.00	1,500.00	2,700.00	1,350.00	1,600.00	9,348.35	30,378.94	20,607.61	41,870.95
AGENTE	2,053.60	2,217.89	855.67	924.12	1,200.00	1,500.00	2,700.00	1,350.00	1,600.00	9,348.35	30,378.94	20,607.61	41,870.95
POLICIA	2,053.60	2,217.89	855.67	924.12	1,200.00	1,500.00	2,700.00	1,350.00	1,600.00	9,348.35	30,378.94	20,607.61	41,870.95
POLICIA (UNIDAD DE ANALISIS)	2,053.60	2,217.89	855.67	924.12	1,200.00	1,500.00	2,700.00	1,350.00	1,600.00	9,348.35	30,378.94	20,607.61	41,870.95
POLICIA 1ER GRADO	2,053.60	2,217.89	855.67	924.12	1,200.00	1,500.00	2,700.00	1,350.00	1,600.00	9,348.35	30,378.94	20,607.61	41,870.95
POLICIA 2DO GRADO	2,053.60	2,217.89	855.67	924.12	1,200.00	1,500.00	2,700.00	1,350.00	1,600.00	9,348.35	30,378.94	20,607.61	41,870.95
POLICIA 3ER GRADO	2,053.60	2,217.89	855.67	924.12	1,200.00	1,500.00	2,700.00	1,350.00	1,600.00	9,348.35	30,378.94	20,607.61	41,870.95
CHOFER	2,053.60	2,217.89	855.67	924.12	1,200.00	1,500.00	2,700.00	1,350.00	1,600.00	9,348.35	30,378.94	20,607.61	41,870.95

Rosa del C. M. J.
ALEJANDRO LEÓN HÍDEZ

ANEXO No. 9
 TABULADOR DE PERCEPCIONES MENSUALES ORDINARIAS NETAS
 PERSONAL EVENTUAL
 EJERCICIO 2019

CATEGORIAS	PERCEPCIONES						DEDUCCIONES						TOTAL PERCEPCIONES MENSUALES ORDINARIAS NETAS	
	SUELDO		COMPENSACION		TOTAL		ISR		ISSET		TOTAL		MINIMO	MAXIMO
	MINIMO	MAXIMO	MINIMO	MAXIMO	MINIMO	MAXIMO	MINIMO	MAXIMO	MINIMO	MAXIMO	MINIMO	MAXIMO		
JEFE DE DEPARTAMENTO	6,160.80	9,754.60	12,500.00	15,000.00	18,660.80	24,754.60	2,877.00	4,265.00	985.73	1,560.74	3,862.73	5,825.74	14,798.07	18,928.86
SUPERVISOR	6,160.80	9,754.60	8,000.00	12,000.00	14,160.80	21,754.60	1,916.00	3,559.00	985.73	1,560.74	2,901.73	5,119.74	11,259.07	16,634.86
ANALISTA DE PRECIOS UNITARIOS	6,160.80	9,754.60	8,000.00	12,000.00	14,160.80	21,754.60	1,916.00	3,559.00	985.73	1,560.74	2,901.73	5,119.74	11,259.07	16,634.86
CAPTURISTA DE DATOS	6,160.80	9,754.60	8,000.00	12,000.00	14,160.80	21,754.60	1,916.00	3,559.00	985.73	1,560.74	2,901.73	5,119.74	11,259.07	16,634.86
MAESTRO (A) DE MANUALIDADES	6,160.80	9,754.60	6,000.00	10,000.00	12,160.80	19,754.60	1,488.00	3,110.00	985.73	1,560.74	2,473.73	4,670.74	9,687.07	15,083.86
PROYECTISTA	6,160.80	9,754.60	6,000.00	10,000.00	12,160.80	19,754.60	1,488.00	3,110.00	985.73	1,560.74	2,473.73	4,670.74	9,687.07	15,083.86
OPERADOR DE MAQUINARIA	6,160.80	9,754.60	4,000.00	6,000.00	10,160.80	15,754.60	1,066.00	2,256.00	985.73	1,560.74	2,051.73	3,816.74	8,109.07	11,937.86
INTENDENTE	6,160.80	9,754.60	4,000.00	6,000.00	10,160.80	15,754.60	1,066.00	2,256.00	985.73	1,560.74	2,051.73	3,816.74	8,109.07	11,937.86
CARPINTERO	6,160.80	9,754.60	4,000.00	6,000.00	10,160.80	15,754.60	1,066.00	2,256.00	985.73	1,560.74	2,051.73	3,816.74	8,109.07	11,937.86
MAESTRO (A) DE BELLEZA	6,160.80	9,754.60	4,000.00	6,000.00	10,160.80	15,754.60	1,066.00	2,256.00	985.73	1,560.74	2,051.73	3,816.74	8,109.07	11,937.86
MAESTRO (A) DE MANUALIDADES	6,160.80	9,754.60	4,000.00	6,000.00	10,160.80	15,754.60	1,066.00	2,256.00	985.73	1,560.74	2,051.73	3,816.74	8,109.07	11,937.86
MAESTRO (A) DE DANZA	6,160.80	9,754.60	4,000.00	6,000.00	10,160.80	15,754.60	1,066.00	2,256.00	985.73	1,560.74	2,051.73	3,816.74	8,109.07	11,937.86
MAESTRO (A) DE PINTURA	6,160.80	9,754.60	4,000.00	6,000.00	10,160.80	15,754.60	1,066.00	2,256.00	985.73	1,560.74	2,051.73	3,816.74	8,109.07	11,937.86
AUXILIAR ADMINISTRATIVO	3,080.40	5,955.44	1,000.00	5,000.00	4,080.40	10,955.44	0.00	1,231.00	492.86	952.87	492.86	2,183.87	3,587.54	8,771.57
ELECTRICISTA	3,080.40	5,955.44	1,000.00	5,000.00	4,080.40	10,955.44	0.00	1,231.00	492.86	952.87	492.86	2,183.87	3,587.54	8,771.57
CHOFER	3,080.40	5,955.44	1,000.00	5,000.00	4,080.40	10,955.44	0.00	1,231.00	492.86	952.87	492.86	2,183.87	3,587.54	8,771.57
BARRENDERO	3,080.40	5,955.44	1,000.00	4,000.00	4,080.40	9,955.44	0.00	1,029.00	492.86	952.87	492.86	1,981.87	3,587.54	7,973.57
MACHETERO	3,080.40	5,955.44	1,000.00	4,000.00	4,080.40	9,955.44	0.00	1,029.00	492.86	952.87	492.86	1,981.87	3,587.54	7,973.57
MUSICO	3,080.40	5,955.44	1,000.00	4,000.00	4,080.40	9,955.44	0.00	1,029.00	492.86	952.87	492.86	1,981.87	3,587.54	7,973.57
PINTOR	3,080.40	5,955.44	1,000.00	4,000.00	4,080.40	9,955.44	0.00	1,029.00	492.86	952.87	492.86	1,981.87	3,587.54	7,973.57
ROTULISTA	3,080.40	5,955.44	1,000.00	4,000.00	4,080.40	9,955.44	0.00	1,029.00	492.86	952.87	492.86	1,981.87	3,587.54	7,973.57
PEON	3,080.40	5,955.44	1,000.00	4,000.00	4,080.40	9,955.44	0.00	1,029.00	492.86	952.87	492.86	1,981.87	3,587.54	7,973.57
GESTOR DE DEMANDA CIUDADANA	3,080.40	5,955.44	1,000.00	4,000.00	4,080.40	9,955.44	0.00	1,029.00	492.86	952.87	492.86	1,981.87	3,587.54	7,973.57
INSPECTOR DE REGLAMENTO	3,080.40	5,955.44	1,000.00	4,000.00	4,080.40	9,955.44	0.00	1,029.00	492.86	952.87	492.86	1,981.87	3,587.54	7,973.57
INSTRUCTOR DE SASTRERIA	3,080.40	5,955.44	1,000.00	4,000.00	4,080.40	9,955.44	0.00	1,029.00	492.86	952.87	492.86	1,981.87	3,587.54	7,973.57
INSTRUCTOR DE TALLER DE LECTURA	3,080.40	5,955.44	1,000.00	4,000.00	4,080.40	9,955.44	0.00	1,029.00	492.86	952.87	492.86	1,981.87	3,587.54	7,973.57
JARDINERO	3,080.40	5,955.44	1,000.00	4,000.00	4,080.40	9,955.44	0.00	1,029.00	492.86	952.87	492.86	1,981.87	3,587.54	7,973.57
PROMOTOR	3,080.40	5,955.44	1,000.00	4,000.00	4,080.40	9,955.44	0.00	1,029.00	492.86	952.87	492.86	1,981.87	3,587.54	7,973.57
SECRETARIO (A)	3,080.40	5,955.44	1,000.00	4,000.00	4,080.40	9,955.44	0.00	1,029.00	492.86	952.87	492.86	1,981.87	3,587.54	7,973.57

[Handwritten signature]

[Handwritten signature]

[Handwritten signature]

[Handwritten signature]
 11.02.2019

[Handwritten signature]

[Handwritten signature]

[Handwritten signature]

ANEXO No. 9
 TABULADOR DE PERCEPCIONES MENSUALES ORDINARIAS NETAS
 PERSONAL EVENTUAL
 EJERCICIO 2019

CATEGORIAS	PERCEPCIONES						DEDUCCIONES						TOTAL PERCEPCIONES MENSUALES ORDINARIAS NETAS	
	SUELDO		COMPENSACION		TOTAL		ISR		ISSET		TOTAL		MINIMO	MAXIMO
	MINIMO	MAXIMO	MINIMO	MAXIMO	MINIMO	MAXIMO	MINIMO	MAXIMO	MINIMO	MAXIMO	MINIMO	MAXIMO		
COCINERO	3,080.40	5,955.44	1,000.00	1,000.00	4,080.40	6,955.44	0.00	1,029.00	492.86	952.87	492.86	1,981.87	3,587.54	4,973.57
ALBAÑIL	3,080.40	5,955.44	1,000.00	1,000.00	4,080.40	6,955.44	0.00	1,029.00	492.86	952.87	492.86	1,981.87	3,587.54	4,973.57
ASERRADOR	3,080.40	5,955.44	1,000.00	1,000.00	4,080.40	6,955.44	0.00	1,029.00	492.86	952.87	492.86	1,981.87	3,587.54	4,973.57
AUXILIAR TECNICO	3,080.40	5,955.44	1,000.00	1,000.00	4,080.40	6,955.44	0.00	1,029.00	492.86	952.87	492.86	1,981.87	3,587.54	4,973.57
AUXILIAR DE SONIDO	3,080.40	5,955.44	1,000.00	1,000.00	4,080.40	6,955.44	0.00	1,029.00	492.86	952.87	492.86	1,981.87	3,587.54	4,973.57
AYUDANTE GENERAL	3,080.40	5,955.44	1,000.00	1,000.00	4,080.40	6,955.44	0.00	1,029.00	492.86	952.87	492.86	1,981.87	3,587.54	4,973.57

[Handwritten marks]

[Handwritten mark]

[Handwritten signature]

ALEJANDRO LEON HO DEZ

[Handwritten signature]

Rosa del C.M.J.

[Handwritten signature]

[Handwritten signature]

[Handwritten signature]

ANEXO No. 10
 TABULADOR DE PERCEPCIONES EXTRAORDINARIAS NETAS
 PERSONAL EVENTUAL
 EJERCICIO 2019

CATEGORIAS	PRIMA VAGACIONAL		DIAS ADICIONALES		BONOS				AGUINALDO		TOTAL PERCEPCIONES EXTRAORDINARIAS NETAS	
	MINIMO	MAXIMO	MINIMO	MAXIMO	DIA DEL PADRE	DIA DE LAS MADRES	DIA DEL SERVIDOR PUBLICO	NAVIDEN O	MINIMO	MAXIMO	MINIMO	MAXIMO
JEFE DE DEPARTAMENTO	2,464.32	3,901.84	1,026.80	1,625.77	1,200.00	1,500.00	2,700.00	1,600.00	24,881.07	70,138.03	35,372.19	82,065.64
SUPERVISOR	2,464.32	3,901.84	1,026.80	1,625.77	1,200.00	1,500.00	2,700.00	1,600.00	18,881.07	61,638.03	29,372.19	74,165.64
ANALISTA DE PRECIOS UNITARIOS	2,464.32	3,901.84	1,026.80	1,625.77	1,200.00	1,500.00	2,700.00	1,600.00	18,881.07	61,638.03	29,372.19	74,165.64
CAPTURISTA DE DATOS	2,464.32	3,901.84	1,026.80	1,625.77	1,200.00	1,500.00	2,700.00	1,600.00	18,881.07	61,638.03	29,372.19	74,165.64
MAESTRO (A) DE MANUALIDADES	2,464.32	3,901.84	1,026.80	1,625.77	1,200.00	1,500.00	2,700.00	1,600.00	16,214.40	55,971.37	26,705.52	68,498.97
PROYECTISTA	2,464.32	3,901.84	1,026.80	1,625.77	1,200.00	1,500.00	2,700.00	1,600.00	16,214.40	55,971.37	26,705.52	68,498.97
OPERADOR DE MAQUINARIA	2,464.32	3,901.84	1,026.80	1,625.77	1,200.00	1,500.00	2,700.00	1,600.00	13,547.73	44,638.03	24,038.85	57,165.64
INTENDENTE	2,464.32	3,901.84	1,026.80	1,625.77	1,200.00	1,500.00	2,700.00	1,600.00	13,547.73	44,638.03	24,038.85	57,165.64
CARPINTERO	2,464.32	3,901.84	1,026.80	1,625.77	1,200.00	1,500.00	2,700.00	1,600.00	13,547.73	44,638.03	24,038.85	57,165.64
MAESTRO (A) DE BELLEZA	2,464.32	3,901.84	1,026.80	1,625.77	1,200.00	1,500.00	2,700.00	1,600.00	13,547.73	44,638.03	24,038.85	57,165.64
MAESTRO (A) DE MANUALIDADES	2,464.32	3,901.84	1,026.80	1,625.77	1,200.00	1,500.00	2,700.00	1,600.00	13,547.73	44,638.03	24,038.85	57,165.64
MAESTRO (A) DE DANZA	2,464.32	3,901.84	1,026.80	1,625.77	1,200.00	1,500.00	2,700.00	1,600.00	13,547.73	44,638.03	24,038.85	57,165.64
MAESTRO (A) DE PINTURA	2,464.32	3,901.84	1,026.80	1,625.77	1,200.00	1,500.00	2,700.00	1,600.00	13,547.73	44,638.03	24,038.85	57,165.64
AUXILIAR ADMINISTRATIVO	1,232.16	2,382.18	513.40	992.57	1,200.00	1,500.00	2,700.00	1,600.00	5,440.53	31,040.41	14,186.09	41,415.16
ELECTRICISTA	1,232.16	2,382.18	513.40	992.57	1,200.00	1,500.00	2,700.00	1,600.00	5,440.53	31,040.41	14,186.09	41,415.16
CHOFER	1,232.16	2,382.18	513.40	992.57	1,200.00	1,500.00	2,700.00	1,600.00	5,440.53	31,040.41	14,186.09	41,415.16
BARRENDERO	1,232.16	2,382.18	513.40	992.57	1,200.00	1,500.00	2,700.00	1,600.00	5,440.53	28,207.08	14,186.09	38,581.83
MACHETERO	1,232.16	2,382.18	513.40	992.57	1,200.00	1,500.00	2,700.00	1,600.00	5,440.53	28,207.08	14,186.09	38,581.83
MUSICO	1,232.16	2,382.18	513.40	992.57	1,200.00	1,500.00	2,700.00	1,600.00	5,440.53	28,207.08	14,186.09	38,581.83
PINTOR	1,232.16	2,382.18	513.40	992.57	1,200.00	1,500.00	2,700.00	1,600.00	5,440.53	28,207.08	14,186.09	38,581.83
ROTULISTA	1,232.16	2,382.18	513.40	992.57	1,200.00	1,500.00	2,700.00	1,600.00	5,440.53	28,207.08	14,186.09	38,581.83
PEON	1,232.16	2,382.18	513.40	992.57	1,200.00	1,500.00	2,700.00	1,600.00	5,440.53	28,207.08	14,186.09	38,581.83
GESTOR DE DEMANDA CIUDADANA	1,232.16	2,382.18	513.40	992.57	1,200.00	1,500.00	2,700.00	1,600.00	5,440.53	28,207.08	14,186.09	38,581.83
INSPECTOR DE REGLAMENTO	1,232.16	2,382.18	513.40	992.57	1,200.00	1,500.00	2,700.00	1,600.00	5,440.53	28,207.08	14,186.09	38,581.83
INSTRUCTOR DE SASTRERIA	1,232.16	2,382.18	513.40	992.57	1,200.00	1,500.00	2,700.00	1,600.00	5,440.53	28,207.08	14,186.09	38,581.83
INSTRUCTOR DE TALLER DE LECTURA	1,232.16	2,382.18	513.40	992.57	1,200.00	1,500.00	2,700.00	1,600.00	5,440.53	28,207.08	14,186.09	38,581.83
JARDINERO	1,232.16	2,382.18	513.40	992.57	1,200.00	1,500.00	2,700.00	1,600.00	5,440.53	28,207.08	14,186.09	38,581.83
PROMOTOR	1,232.16	2,382.18	513.40	992.57	1,200.00	1,500.00	2,700.00	1,600.00	5,440.53	28,207.08	14,186.09	38,581.83
SECRETARIO (A)	1,232.16	2,382.18	513.40	992.57	1,200.00	1,500.00	2,700.00	1,600.00	5,440.53	28,207.08	14,186.09	38,581.83

Rese del C.M.J.  

ANEXO No. 10
 TABULADOR DE PERCEPCIONES EXTORDINARIAS NETAS
 PERSONAL EVENTUAL
 EJERCICIO 2019

CATEGORIAS	PRIMA VACACIONAL		DIAS ADICIONALES		BONOS				AGUINALDO		TOTAL PERCEPCIONES EXTRAORDINARIAS NETAS	
	MINIMO	MAXIMO	MINIMO	MAXIMO	DIA DEL PADRE	DIA DE LAS MADRES	DIA DEL SERVIDOR PUBLICO	NAVIDEN O	MINIMO	MAXIMO	MINIMO	MAXIMO
COCINERO	1,232.16	2,382.18	513.40	992.57	1,200.00	1,500.00	2,700.00	1,600.00	5,440.53	19,707.08	14,186.09	30,081.83
ALBAÑIL	1,232.16	2,382.18	513.40	992.57	1,200.00	1,500.00	2,700.00	1,600.00	5,440.53	19,707.08	14,186.09	30,081.83
ASERRADOR	1,232.16	2,382.18	513.40	992.57	1,200.00	1,500.00	2,700.00	1,600.00	5,440.53	19,707.08	14,186.09	30,081.83
AUXILIAR EN TECNICO	1,232.16	2,382.18	513.40	992.57	1,200.00	1,500.00	2,700.00	1,600.00	5,440.53	19,707.08	14,186.09	30,081.83
AUXILIAR EN SONIDO	1,232.16	2,382.18	513.40	992.57	1,200.00	1,500.00	2,700.00	1,600.00	5,440.53	19,707.08	14,186.09	30,081.83
AYUDANTE GENERAL	1,232.16	2,382.18	513.40	992.57	1,200.00	1,500.00	2,700.00	1,600.00	5,440.53	19,707.08	14,186.09	30,081.83

[Handwritten signatures and marks at the bottom of the page]

LAS REMUNERACIONES ORDINARIAS MENSUALES NETAS INCLUYEN LOS INGRESOS QUE RECIBEN LOS SERVIDORES PÚBLICOS POR CONCEPTO DE SUELDOS Y SALARIOS FIJOS, COMPENSACIONES Y BONO DE ACTUACIÓN.

EL PRESENTE TABULADOR REFLEJA LOS LIMITES MÍNIMOS Y MÁXIMOS DE LAS REMUNERACIONES ORDINARIAS MENSUALES NETAS APLICABLES A LOS SERVIDORES PÚBLICOS EN FUNCIÓN DEL PUESTO QUE OCUPAN.

LAS REMUNERACIONES MENSUALES NETAS CORRESPONDEN A LA CANTIDAD QUE RECIBEN LOS SERVIDORES PÚBLICOS DEL AYUNTAMIENTO DEL MUNICIPIO DE JONUTA, TABASCO, UNA VEZ APLICADAS LAS DEDUCCIONES CORRESPONDIENTES.

LAS REMUNERACIONES EXTRAORDINARIAS NETAS, INCLUYEN LOS INGRESOS QUE RECIBEN LOS SERVIDORES PÚBLICOS POR CONCEPTO PRIMAS VACACIONALES, DÍAS ADICIONALES, BONO DEL DÍA DE LAS MADRES, BONO DEL DÍA DEL PADRE, BONO DEL DÍA DEL POLICÍA (SOLO SE OTORGA A LOS POLICÍAS), BONO DEL DÍA DEL SERVIDOR PÚBLICO, BONO NAVIDEÑO, DESPENSA NAVIDEÑA (SOLO SE OTORGA A LOS SINDICALIZADOS).

EL PRESENTE TABULADOR DE REMUNERACIONES DEL MUNICIPIO DE JONUTA, TABASCO ABROGA AL INMEDIATO ANTERIOR Y A CUALQUIER OTRA DISPOSICIÓN, QUE SE CONTRAPONGA AL PRESENTE TABULADOR; MISMO QUE ENTRARA EN VIGOR, A PARTIR DEL DÍA PRIMERO DE ENERO DEL AÑO 2019, PREVIA PUBLICACIÓN EN EL PERIÓDICO OFICIAL DEL GOBIERNO DEL ESTADO DE TABASCO, A FIN DE DAR CUMPLIMIENTO A LO ESTABLECIDO POR EL ARTICULO 47 PRIMER PÁRRAFO, 86 FRACCIÓN VIII, DE LA LEY ORGÁNICA DE LO MUNICIPIOS DEL ESTADO DE TABASCO.

TRANSITORIOS

PRIMERO.- EL PRESENTE TABULADOR, SE APLICA CONFORME AL PRESUPUESTO DE EGRESOS DEL AÑO 2019, POR LO QUE SE SOLICITA SU PUBLICACIÓN EN EL PERIÓDICO OFICIAL DEL ESTADO DE TABASCO, EN LOS TÉRMINOS DEL ARTÍCULO 29 FRACCIÓN V, DE LA LEY ORGÁNICA DE LOS MUNICIPIOS DEL ESTADO DE TABASCO.

SEGUNDO.- EL PRESENTE ACUERDO DEBERÁ SER PUBLICADO EN EL PERIÓDICO OFICIAL DEL ESTADO DE TABASCO A LA BREVEDAD POSIBLE, DE CONFORMIDAD CON LO ESTABLECIDO EN EL ARTÍCULO 65 DE LA CONSTITUCIÓN POLÍTICA DEL ESTADO LIBRE Y SOBERANO DE TABASCO.

HABIENDO ESCUCHADO LOS CIUDADANOS REGIDORES LO SOMETIDO POR EL LIC. CESAR AUGUSTO ROLDAN FLORES, DIRECTOR DE ADMINISTRACIÓN, ESTOS APRUEBAN POR MAYORÍA DE VOTOS LA VALIDACIÓN DEL TABULADOR DE REMUNERACIONES, DESCRITO CON ANTERIORIDAD.

EN CUMPLIMIENTO A LO DISPUESTO POR EL ARTÍCULO 65 FRACCIÓN II DE LA LEY ORGÁNICA DE LOS MUNICIPIOS DEL ESTADO DE TABASCO, PROMULGO LA PRESENTE RESOLUCIÓN PARA SU DEBIDA PUBLICACIÓN Y OBSERVANCIA, EN LA CIUDAD DE JONUTA, TABASCO, RESIDENCIA OFICIAL DE H. AYUNTAMIENTO CONSTITUCIÓN DEL MUNICIPIO DE JONUTA, TABASCO A LOS DIEZ DÍAS DE MES DICIEMBRE DEL AÑO DOS MIL DIECIOCHO.

[Handwritten signature]

*Rosa del C. del d.
L. de. de.*

[Handwritten signature]


[Handwritten signature]

[Handwritten signature]

REGIDORES DEL H. CABILDO
DEL MUNICIPIO DE JONUTA TABASCO



C. FRANCISCO ALFONSO FILIGRANA CASTRO
PRESIDENTE MUNICIPAL




PROFRA. IRACEMA ISABEL RODRIGUEZ Y PACHECO
SÍNDICO DE HACIENDA

ALEJANDRO LEON HERNANDEZ
C. ALEJANDRO LEON HERNANDEZ
REGIDOR




C. LILI LOPEZ CHAN
REGIDOR




C. DAVID MANUEL ESTRADA CHAN
REGIDOR


Rosa del C M J.
C. ROSA DEL CARMEN METELIN JIMENEZ
REGIDOR




C. ANTONIO PEREZ CAMPO
REGIDOR




C. KARLA ERANDY ZURITA ZAMACONA
REGIDOR




C. ATILANO GUTIERREZ PEREZ
REGIDOR



C. FLOR DEL CRISTHELL HERNANDEZ MENDOZA
REGIDOR



C. NALDA CRUZ CRUZ
REGIDOR



C. CARLOS MARIO OBRADOR REYES
REGIDOR

EN CUMPLIMIENTO A LO DISPUESTO POR LOS ARTÍCULOS 65, FRACCIÓN II Y 54 FRACCIÓN III, DE LA LEY ORGÁNICA DE LOS MUNICIPIOS DEL ESTADO DE TABASCO, APROBADO EN SESIÓN EXTRAORDINARIA DEL H. CABILDO Y ASENTADO EN EL ACTA NÚMERO 14 DE FECHA 28 DE DICIEMBRE DE 2018, EN EL SALÓN DE SESIONES DEL H. CABILDO EN EL PALACIO MUNICIPAL DE JONUTA, TABASCO, RESIDENCIA OFICIAL DEL H. AYUNTAMIENTO CONSTITUCIONAL, PROMULGO EL PRESENTE TABULADOR DE DIETAS, SUELDOS Y REMUNERACIONES ORDINARIAS MENSUALES NETAS Y EXTRAORDINARIAS NETAS DE LOS SERVIDORES PÚBLICOS DEL AYUNTAMIENTO CONSTITUCIONAL DEL MUNICIPIO DE JONUTA, TABASCO PARA EL EJERCICIO FISCAL 2019, PARA SU DEBIDA PUBLICACIÓN Y OBSERVANCIA, A PARTIR DEL DÍA PRIMERO DE ENERO DEL AÑO DOS MIL DIECINUEVE.

No.- 236

ACUERDO

AYUNTAMIENTO DE
MACUSPANA, TABASCO.
2018-2021



**PRESUPUESTO DE EGRESOS Y TABULADOR DE REMUNERACIONES 2019
DEL MUNICIPIO DE MACUSPANA, TABASCO**



AYUNTAMIENTO DE MACUSPANA, TABASCO
SECRETARÍA DEL AYUNTAMIENTO
2018 - 2021

El C.P. Roberto Villalpando Arias, presidente constitucional del Municipio de Macuspana, Tabasco, a todos sus habitantes hago saber que el Honorable Ayuntamiento que presido con fundamento en lo dispuesto en los artículos 115, fracciones II, primer párrafo, fracción IV, y 127 de la Constitución Política de los Estados Unidos Mexicanos, 10, 65, fracciones I, V y VI, segundo párrafo y 75 de la Constitución Política del Estado Libre y Soberano de Tabasco, 29, fracción V, 65 fracción III, primer párrafo, 80, fracción IV, 86, fracción VIII, 112 y 116 de la Ley Orgánica de los Municipios del Estado de Tabasco concatenado con los artículos 18, 19 y transitorio décimo primero de la Ley de Disciplina Financiera de las Entidades Federativas y los Municipios, así como el artículo 61 fracción II, de la Ley de Contabilidad Gubernamental y 13, 29, 30, 35, 37, inciso c y d, 38 fracción IV y 59 de la Ley de Presupuesto y Responsabilidad Hacendaria del Estado de Tabasco y sus Municipios, y 18 de la ley de remuneraciones de los servidores públicos del Estado de Tabasco y sus Municipios; el Ayuntamiento que presido tiene a bien presentar el Presupuesto de Egresos del Municipio de Macuspana, Tabasco, para el Ejercicio 2019 de conformidad a las consideraciones y fundamentos que enseguida se exponen.

CONSIDERANDOS

**I. DEL PRESUPUESTO DE EGRESOS 2019 PARA EL MUNICIPIO DE
MACUSPANA, TABASCO.**

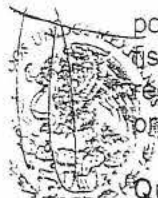
Primero. - Que el artículo 65 fracción VI, párrafo segundo de la Constitución Política del Estado Libre y Soberano de Tabasco, señala que los presupuestos de egresos serán aprobados por los ayuntamientos, sobre la base de sus ingresos estimados.

Segundo. - Que, para tal efecto, con fecha 26 de noviembre de 2018, en el acta número 08 de la sesión extraordinaria, el cabildo en funciones aprobó el proyecto de iniciativa de la Ley de Ingresos 2019 del Municipio de Macuspana Tabasco, por un monto de \$611,419,181.00 (Seiscientos once millones cuatrocientos diecinueve mil ciento ochenta y un pesos 00/100 m.n.), misma que fue aprobada por el H. Congreso del Estado de Tabasco.

Tercero. - Que durante su sesión ordinaria número 12/ORD/26-12-2018, efectuada el 26 de diciembre de 2018, el Ayuntamiento en funciones aprobó el Presupuesto de Egresos y Tabulador de Remuneraciones 2019, del Municipio de Macuspana, Tabasco.

Cuarto. - Que el presupuesto de egresos del municipio es el instrumento de gran importancia de política económica del gobierno municipal, ya que en él se reflejan las prioridades que requiere la población del municipio de Macuspana Tabasco,

(Firma)
Co. 11
Chiu
(Firma)
(Firma)
(Firma)



MUNICIPIO DE MACUSPANA TABASCO
SECRETARÍA DEL AYUNTAMIENTO
2018 - 2021

porque con los recursos previstos en el presupuesto de egresos para el ejercicio fiscal 2019, se cumplirán con las acciones que permitan al ayuntamiento dar respuesta a las necesidades de sus habitantes y alcanzar los objetivos y metas previstos en el Plan Municipal de Desarrollo de Macuspana Tabasco.

Quinto.- Que la importancia de analizar las condiciones económicas prevalecientes en 2018 en el contexto nacional y estatal para tomar decisiones respecto de los ingresos que el ayuntamiento puede obtener , así como la aplicación del gasto público en el marco de una cultura de rendición de cuentas y la práctica cotidiana de la transparencia en la gestión pública, sustentada en un manejo moderno, eficiente y honesto de los recursos públicos, han sido los elementos fundamentales para la elaboración del proyecto de Presupuesto de Egresos 2019 del Municipio de Macuspana Tabasco.

Sexto. - Que, a partir de la adopción de la gestión pública para resultados, el Presupuesto Basado en Resultados (PBR) y el Sistema de Evaluación de Desempeño (SED), se establecieron las directrices para definir los programas presupuestarios que integran el proyecto de presupuesto de egresos 2019, de Macuspana, Tabasco. La aplicación de la técnica del Presupuesto Basado en Resultados, permitió la integración del Proyecto del Presupuesto de Egresos que aquí se presenta, vinculando los programas presupuestarios con el Plan Municipal de Desarrollo (PMD) y con los objetivos estratégicos de las unidades responsables como herramientas de planeación estrategia que generan los indicadores estratégicos y de gestión que permitirán evaluar el logro de los resultados en las metas propuestas por los programas presupuestarios. Lo anterior representa el establecimiento de la gestión por resultados en el tránsito de la administración pública tradicional a la gestión pública por resultados.

Séptimo.- Que el Presupuesto de Egresos 2019 del Municipio de Macuspana Tabasco, reitera el compromiso de la presente administración municipal para mantener un ejercicio de gasto que se distinga por su austeridad, honradez y eficiencia, para el mejor destino de los recursos públicos, por lo cual el Ayuntamiento efectuará las acciones en caso necesario, para hacer más eficiente su gasto e impactar con mejor calidad los servicios que presta, emitiendo las medidas de austeridad y racionalidad presupuestarias pertinentes, generando las condiciones para que los macuspanenses accedan a una vida de calidad y se impulse el crecimiento económico municipal. Para lograr lo anterior, el Ayuntamiento de Macuspana Tabasco, trabaja en cinco ejes rectores plasmados en el Plan Municipal de Desarrollo y una visión de largo plazo para Macuspana:

1. Estado de Derecho y seguridad pública municipal.
2. Servicios municipales y desarrollo sustentable
3. Infraestructura para el desarrollo y transporte
4. Fomento económico
5. Desarrollo Social



MUNICIPIO DE MACUSPANA TABASCO
SECRETARÍA DEL AYUNTAMIENTO
2018 - 2021

Octavo. - Que en atención a lo previsto por el artículo 29, fracción V, de la Ley Orgánica de los Municipios del Estado de Tabasco, el Ayuntamiento tiene la facultad de examinar, discutir y aprobar el Presupuesto de Egresos sobre la base de sus ingresos disponibles y de conformidad con el Programa Operativo Anual correspondiente y el Plan Municipal de Desarrollo.

Noveno. - Concatenado con lo anterior, y en cumplimiento a lo previsto en el artículo 65, fracción III, de la Ley Orgánica de los Municipios del Estado de Tabasco, el Presidente Municipal tiene la facultad de formular y someter a la aprobación del Ayuntamiento el Presupuesto de Egresos 2019 del Municipio de Macuspána.

II. DEL TABULADOR DE REMUNERACIONES 2019 PARA EL MUNICIPIO DE MACUSPANA, TABASCO.

Décimo.- En cumplimiento de lo dispuesto por los artículos 65, fracción XVII y 86 fracción VIII, de la ley Orgánica de los Municipios del Estado de Tabasco, así como 18 de la Ley de Remuneraciones de los Servidores Públicos del Estado de Tabasco y sus Municipios, es obligación de este Ayuntamiento emitir el Tabulador de Remuneraciones Mensuales Netas de los Servidores Públicos del Ayuntamiento del Municipio de Macuspána Tabasco, para el ejercicio fiscal 2019, con lo cual se abrogan los publicados con anterioridad en el Periódico Oficial del Estado de Tabasco, y los demás que se opongan al presente.

Por lo anterior, se somete a la consideración de este Honorable Cabildo el siguiente:

ACUERDO

ÚNICO. Se aprueba el Presupuesto de Egresos y el Tabulador de Remuneraciones 2019 del Municipio de Macuspána, Tabasco, para quedar como sigue:

I. PRESUPUESTO DE EGRESOS 2019 PARA EL MUNICIPIO DE MACUSPANA, TABASCO.

Ingresos previstos en la Ley de Ingresos del Municipio de Macuspána, Tabasco para el Ejercicio Fiscal del Año 2019, aprobada por el Congreso del Estado de Tabasco, por un importe de \$611,419,181.00 (Seiscientos once mil millones cuatrocientos diecinueve mil ciento ochenta y un pesos 00/100 m.n.), desglosado en los siguientes programas presupuestarios por unidades responsables:



Handwritten signature

PRESUPUESTO DE EGRESOS PARA EL EJERCICIO FISCAL 2019 DEL MUNICIPIO DE MACUSPANA, TABASCO.	
Resumen por Fuente de Financiamiento	Monto
Participaciones	259,237,232.00
Ramo 33 Fondo III	124,147,566.00
Ramo 33 Fondo IV	100,489,979.00
Ingresos de Gestión	25,138,760.00
Productos Financieros Diversas Fuentes de Finac.	7,793.00
Convenio Transito	2,103,151.00
convenio SAPAM	40,640,789.00
Convenio FORTASEG	14,215,850.00
Fondo de Productos Hidrocarburos Terrestres	4,719,650.00
Fondo de Productores Hidrocarburos Marítimos	5,387,160.00
Fortalecimiento Financiero	3,080,700.00
SEDATU Vivienda	21,187,514.00
Programa Hábitat	4,220,169.00
FISE (Fondo de Infraestructura social para Entidades 2019)	6,842,868.00
Total	611,419,181.00

Handwritten signatures and initials on the right margin.

Resumen por Unidad Administrativa y Programa Presupuestario
Origen: Participaciones

Unidad Responsable	Programa Presupuestario	Descripción	Total
1	Presidencia		9,868,436.13
	P005-001	Operación de la Presidencia	7,868,436.13
	E006-002	Eventos	1,000,000.00
	E035-002	Donativos	1,000,000.00
	Secretaría del Ayuntamiento		35,458,857.82
2	P005-002	Operación de la Secretaría	30,552,688.13
	E029-001	Unidad de Protección Civil	1,511,789.07
	E048-001	Operación de Registro Civil	3,394,380.62
3	Dirección de Finanzas		21,341,947.23
	P009-001	Operación de Finanzas	17,461,232.61
		Sub-Dirección de Catastro	1,794,402.66
	P009-003	Coordinación de Reglamento	1,186,311.96
	P009-004	Pago del 2.5% Impuesto Sobre Nomina	900,000.00
4	Dirección de Programación		8,906,063.37
	P010-001	Operación de Programación	8,156,063.37
	P018-001	Evaluación de la Inversión del FISM 2019	750,000.00
5	Contraloría Municipal		8,039,496.42
	O001-001	Operación de la Contraloría	8,039,496.42
6	Dirección de Desarrollo		5,030,977.88
	F001-001	Operación de Desarrollo	5,030,977.88
7	Dirección de Fomento y Turismo		4,335,338.18
	F008-001	Operación de Fomento Económico	4,335,338.18



AYUNTAMIENTO DE BACULAPÁN, TABASCO
 SECRETARÍA DEL AYUNTAMIENTO
 2018 - 2021

Handwritten signatures and initials on the right side of the page, including a large signature at the bottom right.

8	Dirección de Obras, Ordenamiento Territorial y Servicios Municipales		71,729,973.20
	P002-001	Operación de Obras Publicas	24,274,969.73
	E012-001	Servicios Municipales	23,854,667.38
	E012-002	Bacheo	1,874,086.53
	E012-003	Alumbrado publico	21,726,249.56
9	Dirección de Educación, Cultura y Recreación		30,021,947.68
	E006-001	Operación de DECUR	17,075,161.52
	E007-001	Coordinación de Deportes	1,681,035.39
	E005-001	Operación de Casa de la Cultura	11,265,750.77
10	Dirección de Administración		31,959,825.59
	M001-001	Operación de Administración	30,459,825.59
	M001-002	Prestaciones Sindicales	1,500,000.00
13	Dirección de Asuntos Jurídicos		3,920,002.45
	P005-003	Operación de Asuntos Jurídicos	3,920,002.45
14	Dirección de Atención Ciudadana		3,337,823.68
	P015-001	Operación de Atención Ciudadana	3,337,823.68
15	Dirección de Atención a la Mujer		1,427,329.95
	P013-001	Operación de atención a las Mujeres	1,427,329.95
16	Dirección de Desarrollo Ambiental y Desarrollo Sustentable		2,148,953.57
	F021-001	Operación de Protección Ambiental	2,148,953.57



ESTADO DE MICHUACÁN
MAYOR DEL AYUNTAMIENTO
2018-2021

g

Qua

AD

pa

W

Qua

J

J

[Handwritten marks]



ESTADO DE QUERÉTARO
SECRETARÍA DEL AYUNTAMIENTO
2018 - 2021

18	Dirección del DIF		20,295,731.77
	E035-001	Operación del DIF Municipal	18,906,611.92
	E039-001	Cendi "Bertha Vonn Glumer"	394,649.50
	E031-001	Operación de la UBR	994,470.35
28	Instituto de Vivienda		1,414,527.08
	P005-004	Operación de Vivienda	1,414,527.08
Total Participaciones			259,237,232.00

Resumen por Unidad Administrativa y Programa Presupuestario
Origen: Ingresos de Gestión

Unidad Responsable	Programa Presupuestario	Descripción	Total
3	Dirección de Finanzas	Recursos pendientes de aplicar ingresos de gestión	838,760.00
Sub-Total Ingresos de Gestión			838,760.00

Resumen por Unidad Administrativa y Programa Presupuestario
Origen: Ingresos de Gestión

[Handwritten mark]

Unidad Responsable	Programa Presupuestario	Descripción	Total
18	Dirección del DIF		1,800,000.00
	E006-005	Día de reyes	300,000.00
	E006-006	Día de las madres	200,000.00
	E006-007	Celebración del día del niño	600,000.00
	E032-001	Programa permanente casa del anciano	700,000.00
9	Dirección de Educación, Cultura y Recreación		2,500,000.00
	F028-001	Feria municipal	1,000,000.00
	F028-002	Feria estatal	500,000.00
	E006-003	Día del maestro	1,000,000.00
13	Dirección de Asuntos Jurídicos		
	L001-001	Laudos	20,000,000.00

[Vertical handwritten signatures and marks]

Total Ingresos de Gestión	25,138,760.00
---------------------------	---------------

Resumen por Unidad Administrativa y Programa Presupuestario
Origen: Productos Financieros Diversas Fuentes de Financiamiento.

Unidad Responsable	Programa Presupuestario	Descripción	Total
3	Dirección de Finanzas	Productos financieros diversas fuentes de financiamiento	7,793.00
Total			7,793.00

Resumen por Unidad Administrativa y Programa Presupuestario
Origen: Convenios Estatales

Unidad Responsable	Programa Presupuestario	Descripción	Total
	CONVENIO TRANSITO		2,103,151.00
12	E019-001	Dirección de Transito	2,103,151.00
	CONVENIO SAPAM		40,640,789.00
20	E001-001	Operación de Agua Potable	32,609,998.00
20	E002-001	Operación de Drenaje y Alcantarillado	8,030,791.00
Total SAPAM			40,640,789.00
Total Convenios Estatales			42,743,940.00

Resumen por Unidad Administrativa y Programa Presupuestario
Origen: Convenios Federales

Unidad Responsable	Programa Presupuestario	Descripción	Total
8	P002-001	Dirección de Obras, Ordenamiento Territorial y Servicios Municipales ojo	45,438,061.00
11	P007-001	Dirección de Seguridad Pública (FORTASEG)	14,215,850.00
Total Convenios Federales			59,653,911.00



AGENCIADO DE HACIENDA Y FINANZAS
SECRETARÍA DEL AYUNTAMIENTO
2018 - 2021

[Handwritten signature]

[Handwritten signature]

[Handwritten signature]

[Handwritten signature]

[Handwritten signature]

[Handwritten signature]



[Handwritten signature]

[Handwritten signature]

ESTADO DE HACIENDA TABASCO
SECRETARÍA DEL AYUNTAMIENTO
2018 - 2021

Resumen por Unidad Administrativa y Programa Presupuestario
Origen: Fondo de Aportaciones para el Fortalecimiento de los Municipios y las Demarcaciones Territoriales del Distrito Federal

Unidad Responsable	Programa Presupuestario	Descripción	Total
11	E046-001	Dirección de Seguridad Pública	100,489,979.00
Total			100,489,979.00

Resumen por Unidad Administrativa y Programa Presupuestario
Origen: Fondo de la Infraestructura Social Municipal

Unidad Responsable	Programa Presupuestario	Descripción	Total
8	P002-001	Dirección de Obras Ordenamiento Territorial y Servicios Municipales	124,147,566.00
Total Aportaciones			124,147,566.00
Presupuesto Total			611,419,181.00

Resumen del Presupuesto por Clasificación Administrativa

Área	Concepto	Monto
1	Presidencia	9,868,436.13
2	Secretaría del Ayuntamiento	35,458,857.82
3	Dirección de Finanzas	21,341,947.23
	Ingresos de Gestión	25,138,760.00
	Productos Financieros Div. Fuentes de Finac.	7,793.00
4	Dirección de Programación	8,906,063.37
5	Contraloría Municipal	8,039,496.42
6	Dirección de Desarrollo	5,030,977.88
7	Dirección de Fomento Económico y Turismo	4,335,338.18
8	Dirección de Obras, Ordenamiento Territorial y Servicios Municipales	71,729,973.20
	Dirección de Obras, Ordenamiento Territorial y Servicios Municipales (aportaciones)	169,585,627.00
9	Dirección de Educación Cultural y Recreación	30,021,947.68
10	Dirección de Administración	31,959,825.59
11	Dirección de Seguridad Pública	100,489,979.00
	Dirección de Seguridad Pública (FORTASEG)	14,215,850.00
12	Dirección de Transito convenio	2,103,151.00
13	Dirección de Asuntos Jurídicos	3,920,002.45
14	Dirección de Atención Ciudadana	3,337,823.68
15	Dirección de Atención a las Mujeres	1,427,329.95
16	Dirección de Protección Ambiental y Desarrollo Sustentable	2,148,953.57
18	Coordinación del DIF	20,295,731.77
20	Sistema de Agua Potable y Alcantarillado de Macuspana	40,640,789.00
28	Instituto de Vivienda	1,414,527.08
Total Presupuesto		611,419,181.00

ESTADO DE HACIENDA TABASCO
SECRETARÍA DEL AYUNTAMIENTO
2018 - 2021

[Handwritten signatures and notes on the right margin]

[Handwritten signature at the bottom left]

Los refrendos y remanentes serán integrados a los presupuestos de ingresos y egresos del ejercicio fiscal 2019, tomando como fuente el cierre del ejercicio presupuestario financiero 2018.

Las variaciones de ingresos derivados de conceptos incluidos en la Ley de Ingresos para el ejercicio fiscal 2019, que de manera mensual informe la Dirección de Finanzas a la Dirección de Programación, serán registradas en los presupuestos de ingresos y egresos municipal, considerado las condiciones económicas y financieras que prevalezcan.

Los programas presupuestarios relacionados a continuación dependerán de la Recaudación estimada por concepto de impuesto, derechos, productos y aprovechamientos. Recaudación propia estimada en la Ley de Ingresos 2019. Dirección de Asuntos Jurídicos: L001-001.- Laudos por la cantidad de \$20,000,000.00 (veinte millones de pesos 00/100 m.n.).

Dirección del DIF Municipal: E006-005 Día de reyes \$300,000.00 (trescientos mil pesos 00/100 m.n.), E006-006 Día de las madres \$200,000.00 (doscientos mil pesos 00/100 m.n.), E006-007 Celebración del día del Niño \$600,000.00 (seiscientos mil pesos 00/100 m.n.), E032-001 Programa permanente casa del anciano \$700,000.00 (setecientos mil pesos 00/100 m.n.).

Dirección de Educación, Cultura y Recreación: F028-001. Feria municipal \$1,000,000.00 (un millón de pesos 00/100 m.n.), F028-002. Feria estatal \$500,000.00 (quinientos mil pesos 00/100 m.n.), E006-003. Día del maestro \$1,000,000.00 (un millón de pesos 00/100 m.n.).

II. TABULADOR DE REMUNERACIONES 2019 DEL AYUNTAMIENTO DE MACUSPANA, TABASCO.



En cumplimiento de lo dispuesto por los artículos 65, fracción XVII y 86, fracción VIII, de la Ley Orgánica de los Municipios del Estado de Tabasco, se autoriza el Tabulador de los Sueldos o Remuneraciones Mensuales Netas de los Servidores Públicos del Ayuntamiento del Municipio de Macuspana, Tabasco, para el ejercicio fiscal 2019, abrogándose los anteriormente publicados en el Periódico Oficial del Estado de Tabasco, y los demás que se opongan al presente; quedando establecido de la manera siguientes los rangos mininos y máximos del catálogo de puestos que se publican.

TABULADOR DE LOS SUELDOS O REMUNERACIONES MENSUALES NETAS DE LOS SERVIDORES PÚBLICOS DEL AYUNTAMIENTO DE MACUSPANA

De conformidad con los artículos 65, fracción XVII y 86, fracción VIII, de la Ley Orgánica de los Municipios del Estado de Tabasco, se adjunta el Tabulador de los Sueldos o Remuneraciones Mensuales Netas de los Servidores Públicos del Ayuntamiento del Municipio de Macuspana, Tabasco, para el ejercicio fiscal 2018 - 2021.

Artículo 65. El presidente municipal es el órgano ejecutivo del Ayuntamiento y tiene las siguientes facultades y obligaciones:

Handwritten signatures and initials on the right margin of the page.

XVII. Previo a los nombramientos, contrataciones o designaciones de cualquier servidor público del municipio que realice el Presidente Municipal, por sí mismo o por delegación, se deberá consultar en el Sistema Nacional de Servidores Públicos y Particulares Sancionados de la Plataforma Digital Nacional que prevé la Ley General de Responsabilidades Administrativas, con el fin de verificar si dichas personas se encuentran inhabilitadas. Lo anterior, independientemente del cumplimiento de los demás requisitos o procedimientos que establezcan otros ordenamientos aplicables para el ingreso al servicio público.

Artículo 86. A la Dirección de Administración corresponde el despacho de los siguientes asuntos:

VIII. Proponer, en coordinación con los directores de finanzas y de programación al presidente municipal, los tabuladores desglosados de las remuneraciones que percibirán los miembros del Ayuntamiento y demás servidores públicos, que deberán incluirse en el presupuesto de egresos municipal.

[Handwritten signatures and initials on the right side of the page]

TABULADOR DE LOS SUELDOS O REMUNERACIONES MENSUALES NETAS DE LOS SERVIDORES PÚBLICOS DEL AYUNTAMIENTO DE MACUSPANA									
PERSONAL SINDICALIZADO									
NIVEL	PUESTOS	SUELDO TABULAR MENSUAL		COMPENSACIÓN VARIABLE		PRESTACIONES ADICIONALES		TOTAL DE PERCEPCIONES NETAS	
		MÍNIMO	MÁXIMO	MÍNIMO	MÁXIMO	MÍNIMO	MÁXIMO	DE	HASTA
7	AUXILIAR CONTABLE	5,000.00	13,000.00	0.00	10,000.00	0.00	7,000.00	5,000.00	30,000.00
7	PROGRAMADOR ANALISTA	5,000.00	13,000.00	0.00	10,000.00	0.00	7,000.00	5,000.00	30,000.00
7	TECNICO GENERAL	5,000.00	13,000.00	0.00	10,000.00	0.00	7,000.00	5,000.00	30,000.00
7	AUXILIAR ADMINISTRATIVO	5,000.00	13,000.00	0.00	10,000.00	0.00	7,000.00	5,000.00	30,000.00
6	OPERADOR DE VOLTEO	5,000.00	8,000.00	0.00	5,000.00	0.00	5,000.00	5,000.00	18,000.00
6	TRABAJADORA SOCIAL	5,000.00	8,000.00	0.00	5,000.00	0.00	5,000.00	5,000.00	18,000.00
6	ENFERMERA(O)	5,000.00	8,000.00	0.00	5,000.00	0.00	5,000.00	5,000.00	18,000.00
6	PROMOTOR	5,000.00	8,000.00	0.00	5,000.00	0.00	5,000.00	5,000.00	18,000.00
5	CHECADOR	4,500.00	8,000.00	0.00	5,000.00	0.00	5,000.00	4,500.00	18,000.00
5	TECNICO "A"	4,500.00	8,000.00	0.00	5,000.00	0.00	5,000.00	4,500.00	18,000.00
5	MECANICO ELECTRICO	4,500.00	8,000.00	0.00	5,000.00	0.00	5,000.00	4,500.00	18,000.00
5	AUXILIAR GENERAL	4,500.00	8,000.00	0.00	5,000.00	0.00	5,000.00	4,500.00	18,000.00
5	OFICIAL PLOMERO	4,500.00	8,000.00	0.00	5,000.00	0.00	5,000.00	4,500.00	18,000.00

[Handwritten notes and signatures on the left side of the table, including a stamp from the Ayuntamiento de Macuspana dated 2019-2021]

5	PROMOTOR "B"	4,500.00	8,000.00	0.00	5,000.00	0.00	5,000.00	4,500.00	18,000.00
5	OPERADOR DE MAQUINARIA	4,500.00	8,000.00	0.00	5,000.00	0.00	5,000.00	4,500.00	18,000.00
5	VERIFICADOR	4,500.00	8,000.00	0.00	5,000.00	0.00	5,000.00	4,500.00	18,000.00
5	MECANICO	4,500.00	8,000.00	0.00	5,000.00	0.00	5,000.00	4,500.00	18,000.00
5	SECRETARIA EJECUTIVA	4,500.00	8,000.00	0.00	5,000.00	0.00	5,000.00	4,500.00	18,000.00
5	AYUDANTE DE INGENIERO	4,500.00	8,000.00	0.00	5,000.00	0.00	5,000.00	4,500.00	18,000.00
5	OPERADOR GENERAL	4,500.00	8,000.00	0.00	5,000.00	0.00	5,000.00	4,500.00	18,000.00
5	TECNICO "B"	4,500.00	8,000.00	0.00	5,000.00	0.00	5,000.00	4,500.00	18,000.00
5	PROFESIONISTA	4,500.00	8,000.00	0.00	5,000.00	0.00	5,000.00	4,500.00	18,000.00
5	OPERADOR DE DRAGA	4,500.00	8,000.00	0.00	5,000.00	0.00	5,000.00	4,500.00	18,000.00
5	TECNICO OPERATIVO	4,500.00	8,000.00	0.00	5,000.00	0.00	5,000.00	4,500.00	18,000.00
5	LECTURISTA	4,500.00	8,000.00	0.00	5,000.00	0.00	5,000.00	4,500.00	18,000.00
5	ELECTRICISTA	4,500.00	8,000.00	0.00	5,000.00	0.00	5,000.00	4,500.00	18,000.00
5	CABO "C"	4,500.00	8,000.00	0.00	5,000.00	0.00	5,000.00	4,500.00	18,000.00
5	TECNICO GENERAL	4,500.00	8,000.00	0.00	5,000.00	0.00	5,000.00	4,500.00	18,000.00
5	CABO "A"	4,500.00	8,000.00	0.00	5,000.00	0.00	5,000.00	4,500.00	18,000.00
5	AYUDANTE GENERAL	4,500.00	8,000.00	0.00	5,000.00	0.00	5,000.00	4,500.00	18,000.00
5	SECRETARIA "A"	4,500.00	8,000.00	0.00	5,000.00	0.00	5,000.00	4,500.00	18,000.00
5	AUXILIAR	4,500.00	8,000.00	0.00	5,000.00	0.00	5,000.00	4,500.00	18,000.00
4	BIBLIOTECARIO (A)	3,500.00	8,000.00	0.00	5,000.00	0.00	4,500.00	3,500.00	17,500.00
4	AYUDANTE ELECTRICO	3,500.00	8,000.00	0.00	5,000.00	0.00	4,500.00	3,500.00	17,500.00
4	CABO "B"	3,500.00	8,000.00	0.00	5,000.00	0.00	4,500.00	3,500.00	17,500.00
4	PEON	3,500.00	8,000.00	0.00	5,000.00	0.00	4,500.00	3,500.00	17,500.00
4	CHOFER	3,500.00	8,000.00	0.00	5,000.00	0.00	4,500.00	3,500.00	17,500.00
4	AUXILIAR DE AREA	3,500.00	8,000.00	0.00	5,000.00	0.00	4,500.00	3,500.00	17,500.00
4	SECRETARIA "B"	3,500.00	8,000.00	0.00	5,000.00	0.00	4,500.00	3,500.00	17,500.00
4	TECNICO ELECTRICO	3,500.00	8,000.00	0.00	5,000.00	0.00	4,500.00	3,500.00	17,500.00
4	AYUDANTE DE MAQUINARIA	3,500.00	8,000.00	0.00	5,000.00	0.00	4,500.00	3,500.00	17,500.00

ESTADO DE GUAYMAS
 SECRETARIA DE AYUDA SOCIAL
 2018 - 2021

[Handwritten signatures and marks on the right margin]

4	ALBAÑIL	3,500.00	8,000.00	0.00	5,000.00	0.00	4,500.00	3,500.00	17,500.00
3	AUXILIAR DE SUPERVISION	3,000.00	8,500.00	0.00	3,500.00	2,500.00	4,000.00	5,500.00	16,000.00
3	MAESTRO DE MUSICA	3,000.00	8,500.00	0.00	3,500.00	2,500.00	4,000.00	5,500.00	16,000.00
	OBRAERO	3,000.00	8,500.00	0.00	3,500.00	2,500.00	4,000.00	5,500.00	16,000.00
	ORDENANZA	3,000.00	8,500.00	0.00	3,500.00	2,500.00	4,000.00	5,500.00	16,000.00
	AYUDANTE MECANICO	3,000.00	8,500.00	0.00	3,500.00	2,500.00	4,000.00	5,500.00	16,000.00
	AYUDANTE	3,000.00	8,000.00	0.00	2,000.00	2,000.00	3,000.00	5,000.00	13,000.00
	VELADOR	3,000.00	8,000.00	0.00	2,000.00	2,000.00	3,000.00	5,000.00	13,000.00
2	TECNICO	3,000.00	8,000.00	0.00	2,000.00	2,000.00	3,000.00	5,000.00	13,000.00
2	MAESTRO (A)	3,000.00	8,000.00	0.00	2,000.00	2,000.00	3,000.00	5,000.00	13,000.00
2	ARTESANO	3,000.00	8,000.00	0.00	2,000.00	2,000.00	3,000.00	5,000.00	13,000.00
2	COSTURERA	3,000.00	8,000.00	0.00	2,000.00	2,000.00	3,000.00	5,000.00	13,000.00
2	OPERADOR "A"	3,000.00	8,000.00	0.00	2,000.00	2,000.00	3,000.00	5,000.00	13,000.00
2	NIÑERA	3,000.00	8,000.00	0.00	2,000.00	2,000.00	3,000.00	5,000.00	13,000.00
2	MAESTRA DE CORTE Y CONFECCION	3,000.00	8,000.00	0.00	2,000.00	2,000.00	3,000.00	5,000.00	13,000.00
2	MAESTRA DE BELLEZA	3,000.00	8,000.00	0.00	2,000.00	2,000.00	3,000.00	5,000.00	13,000.00
2	MAESTRO "A" DE PINTURA	3,000.00	8,000.00	0.00	2,000.00	2,000.00	3,000.00	5,000.00	13,000.00
1	PLANCHADORA	3,000.00	7,500.00	0.00	2,000.00	2,000.00	2,500.00	5,000.00	12,000.00
1	ARCHIVISTA	3,000.00	7,500.00	0.00	2,000.00	2,000.00	2,500.00	5,000.00	12,000.00

SECRETARÍA DEL AYUNTAMIENTO
2018 2021

[Handwritten signatures and initials on the left margin]

[Handwritten signatures and initials on the right margin]

TABULADOR DE LOS SUELDOS O REMUNERACIONES MENSUALES NETAS DE LOS SERVIDORES PÚBLICOS DEL AYUNTAMIENTO DE MACUSPANA									
PERSONAL CONFIANZA Y EVENTUAL									
NIVEL	PUESTOS	SUELDO TABULAR MENSUAL		COMPENSACIÓN VARIABLE		PRESTACIONES ADICIONALES		TOTAL DE PERCEPCIONES NETAS	
		MÍNIMO	MÁXIMO	MÍNIMO	MÁXIMO	MÍNIMO	MÁXIMO	DE	HASTA
	PRESIDENTE MUNICIPAL	15,000.00	24,000.00	15,000.00	65,000.00	5,000.00	10,000.00	35,000.00	99,000.00
10	SINDICO DE HACIENDA	10,000.00	20,000.00	10,000.00	40,000.00	5,000.00	10,000.00	25,000.00	70,000.00
10	REGIDORES	10,000.00	20,000.00	10,000.00	40,000.00	5,000.00	10,000.00	25,000.00	70,000.00
10	SECRETARIO DEL AYUNTAMIENTO	10,000.00	20,000.00	10,000.00	40,000.00	5,000.00	10,000.00	25,000.00	70,000.00
10	CONTRALOR MUNICIPAL	10,000.00	20,000.00	10,000.00	40,000.00	5,000.00	10,000.00	25,000.00	70,000.00
10	DIRECTOR	10,000.00	20,000.00	10,000.00	40,000.00	5,000.00	10,000.00	25,000.00	70,000.00
10	COORDINADOR	10,000.00	20,000.00	10,000.00	35,000.00	5,000.00	10,000.00	25,000.00	65,000.00
10	ENCARGADO DE DESPACHO	10,000.00	20,000.00	10,000.00	30,000.00	5,000.00	15,000.00	25,000.00	65,000.00
10	COORDINADOR GENERAL	10,000.00	20,000.00	10,000.00	35,000.00	5,000.00	10,000.00	25,000.00	65,000.00
9	SUBDIRECTOR	10,000.00	20,000.00	10,000.00	35,000.00	5,000.00	10,000.00	25,000.00	65,000.00
9	SUBCONTRALOR	10,000.00	20,000.00	10,000.00	35,000.00	5,000.00	10,000.00	25,000.00	65,000.00
9	SUBCOORDINADOR RAMO "33"	10,000.00	20,000.00	10,000.00	35,000.00	5,000.00	10,000.00	25,000.00	65,000.00
9	SUBCOORDINADOR	10,000.00	20,000.00	10,000.00	35,000.00	5,000.00	10,000.00	25,000.00	65,000.00
9	SECRETARIO PRIVADO	10,000.00	15,000.00	10,000.00	25,000.00	5,000.00	10,000.00	25,000.00	50,000.00
9	SECRETARIO TÉCNICO	10,000.00	15,000.00	10,000.00	25,000.00	5,000.00	10,000.00	25,000.00	50,000.00
9	SECRETARIO PARTICULAR	10,000.00	15,000.00	10,000.00	25,000.00	5,000.00	10,000.00	25,000.00	50,000.00
9	COORDINADOR	10,000.00	15,000.00	10,000.00	25,000.00	5,000.00	10,000.00	25,000.00	50,000.00
9	ASESOR	10,000.00	15,000.00	10,000.00	25,000.00	5,000.00	10,000.00	25,000.00	50,000.00
	JEFE DE DEPARTAMENTO "A"	6,000.00	12,000.00	2,000.00	15,000.00	2,500.00	3,000.00	10,500.00	30,000.00
	JEFE DE AREA	6,000.00	12,000.00	2,000.00	15,000.00	2,500.00	3,000.00	10,500.00	30,000.00
	JEFE DE DEPARTAMENTO	6,000.00	12,000.00	2,000.00	15,000.00	2,500.00	3,000.00	10,500.00	30,000.00
	SECRETARIO (A) EJECUTIVO	6,000.00	12,000.00	2,000.00	15,000.00	2,500.00	3,000.00	10,500.00	30,000.00
	AUXILIAR DE PRESIDENCIA	6,000.00	12,000.00	2,000.00	15,000.00	2,500.00	3,000.00	10,500.00	30,000.00

AYUNTAMIENTO DE MACUSPANA
SECRETARÍA DEL AYUNTAMIENTO
2018-2021

[Handwritten signatures and initials on the right margin]

AYUNTAMIENTO DE MACUSPANA
SECRETARÍA DEL AYUNTAMIENTO
2018-2021

8	OFICIAL DEL REGISTRO CIVIL	6,000.00	12,000.00	2,000.00	15,000.00	2,500.00	3,000.00	10,500.00	30,000.00
8	PROC. DE LA DEF. DEL MENOR Y LA FAM	6,000.00	12,000.00	2,000.00	15,000.00	2,500.00	3,000.00	10,500.00	30,000.00
7	JUEZ CALIFICADOR	6,000.00	12,000.00	2,000.00	15,000.00	2,500.00	3,000.00	10,500.00	30,000.00
7	ADMINISTRADOR	3,000.00	12,000.00	2,000.00	10,000.00	2,000.00	5,000.00	7,000.00	27,000.00
7	PROFESIONISTA	3,000.00	12,000.00	2,000.00	18,000.00	2,500.00	10,000.00	7,500.00	40,000.00
7	MÉDICO	3,000.00	12,000.00	2,000.00	18,000.00	2,500.00	10,000.00	7,500.00	40,000.00
7	MÉDICO LEGISTA	3,000.00	12,000.00	2,000.00	18,000.00	2,500.00	10,000.00	7,500.00	40,000.00
7	TECNICO "A"	3,000.00	12,000.00	2,000.00	18,000.00	2,500.00	10,000.00	7,500.00	40,000.00
7	JEFE DE PROYECTO	3,000.00	12,000.00	2,000.00	18,000.00	2,500.00	10,000.00	7,500.00	40,000.00
7	ENCARGADO DE TALLER	3,000.00	12,000.00	2,000.00	18,000.00	2,500.00	10,000.00	7,500.00	40,000.00
6	SUPERVISOR	3,000.00	12,000.00	2,000.00	18,000.00	2,500.00	10,000.00	7,500.00	40,000.00
6	INSPECTOR	3,000.00	12,000.00	2,000.00	18,000.00	2,500.00	10,000.00	7,500.00	40,000.00
6	ANALISTA	3,000.00	12,000.00	2,000.00	18,000.00	2,500.00	10,000.00	7,500.00	40,000.00
6	PROGRAMADOR ANALISTA	3,000.00	12,000.00	2,000.00	10,000.00	2,000.00	5,000.00	7,000.00	27,000.00
6	MAESTRO (A)	3,000.00	12,000.00	2,000.00	10,000.00	2,000.00	5,000.00	7,000.00	27,000.00
6	PSICOLOGO	3,000.00	12,000.00	2,000.00	10,000.00	2,000.00	5,000.00	7,000.00	27,000.00
5	AUXILIAR ADMINISTRATIVO	2,500.00	8,000.00	1,000.00	6,000.00	2,000.00	2,500.00	5,500.00	16,500.00
5	SECRETARIA "A"	2,500.00	8,000.00	1,000.00	6,000.00	2,000.00	2,500.00	5,500.00	16,500.00
5	CHOFER	2,500.00	8,000.00	1,000.00	6,000.00	2,000.00	2,500.00	5,500.00	16,500.00
	AUXILIAR CONTABLE	2,500.00	8,000.00	1,000.00	6,000.00	2,000.00	2,500.00	5,500.00	16,500.00
	SECRETARIA "B"	2,500.00	8,000.00	1,000.00	6,000.00	2,000.00	2,500.00	5,500.00	16,500.00
	MECANICO	2,500.00	8,000.00	1,000.00	6,000.00	2,000.00	2,500.00	5,500.00	16,500.00
	SOBRESTANTE	2,500.00	8,000.00	1,000.00	6,000.00	2,000.00	2,500.00	5,500.00	16,500.00
	OBRAERO	2,500.00	8,000.00	1,000.00	6,000.00	2,000.00	2,500.00	5,500.00	16,500.00
3	SECRETARIA	2,500.00	8,000.00	1,000.00	6,000.00	2,000.00	2,500.00	5,500.00	16,500.00
3	BIBLIOTECARIO (A)	2,500.00	8,000.00	1,000.00	6,000.00	2,000.00	2,500.00	5,500.00	16,500.00
3	CAPTURISTA DE DATOS	2,500.00	8,000.00	1,000.00	6,000.00	2,000.00	2,500.00	5,500.00	16,500.00
3	ELECTRICISTA	2,500.00	8,000.00	1,000.00	6,000.00	2,000.00	2,500.00	5,500.00	16,500.00
3	AYUDANTE GENERAL	2,500.00	8,000.00	1,000.00	6,000.00	2,000.00	2,500.00	5,500.00	16,500.00
3	AUXILIAR	2,500.00	8,000.00	1,000.00	6,000.00	2,000.00	2,500.00	5,500.00	16,500.00

8
7
7
7
7
7
7
7
7
6
6
6
6
6
6
5
5
5
3
3
3
3
3
3



AYUNTAMIENTO DE HUIXTLA, TABASCO
 SECRETARIA DEL AYUNTAMIENTO
 2018-2021

[Handwritten signatures and initials on the right margin of the table]

3	ALBAÑIL	2,500.00	8,000.00	1,000.00	6,000.00	2,000.00	2,500.00	5,500.00	16,500.00
3	OFICIAL	2,500.00	8,000.00	1,000.00	6,000.00	2,000.00	2,500.00	5,500.00	16,500.00
3	BRIGADISTA	2,500.00	8,000.00	1,000.00	6,000.00	2,000.00	2,500.00	5,500.00	16,500.00
3	TERAPISTA	2,500.00	8,000.00	1,000.00	6,000.00	2,000.00	2,500.00	5,500.00	16,500.00
3	TOPOGRAFO	2,500.00	8,000.00	1,000.00	6,000.00	2,000.00	2,500.00	5,500.00	16,500.00
2	AUXILIAR DE AREA	2,500.00	8,000.00	1,000.00	6,000.00	2,000.00	2,500.00	5,500.00	16,500.00
2	MAESTRO DE DANZA	2,500.00	8,000.00	1,000.00	6,000.00	2,000.00	2,500.00	5,500.00	16,500.00
2	MAESTRO	2,500.00	8,000.00	1,000.00	6,000.00	2,000.00	2,500.00	5,500.00	16,500.00
2	MAESTRA DE CORTE Y CONFECCION	2,500.00	8,000.00	1,000.00	6,000.00	2,000.00	2,500.00	5,500.00	16,500.00
2	CABO	2,500.00	8,000.00	1,000.00	6,000.00	2,000.00	2,500.00	5,500.00	16,500.00
2	ENFERMERA (O)	2,500.00	8,000.00	1,000.00	6,000.00	2,000.00	2,500.00	5,500.00	16,500.00
2	AUXILIAR	2,500.00	8,000.00	1,000.00	6,000.00	2,000.00	2,500.00	5,500.00	16,500.00
2	PROMOTOR	2,500.00	8,000.00	1,000.00	6,000.00	2,000.00	2,500.00	5,500.00	16,500.00
2	AYUDANTE	2,500.00	8,000.00	1,000.00	6,000.00	2,000.00	2,500.00	5,500.00	16,500.00
	MECANICO ELECTRICO	2,500.00	8,000.00	1,000.00	6,000.00	2,000.00	2,500.00	5,500.00	16,500.00
	MECANICO DIESEL	2,500.00	8,000.00	1,000.00	6,000.00	2,000.00	2,500.00	5,500.00	16,500.00
	MAESTRO MUSICA	2,500.00	8,000.00	1,000.00	6,000.00	2,000.00	2,500.00	5,500.00	16,500.00
	OPERADOR GENERAL	2,500.00	8,000.00	1,000.00	6,000.00	2,000.00	2,500.00	5,500.00	16,500.00
	AYUDANTE ELECTRICISTA	2,500.00	8,000.00	1,000.00	6,000.00	2,000.00	2,500.00	5,500.00	16,500.00
1	OPERADOR DE MAQUINARIA	2,500.00	8,000.00	1,000.00	6,000.00	2,000.00	2,500.00	5,500.00	16,500.00
1	OPERADOR DE EQUIPO DE BOMBEO	2,500.00	8,000.00	1,000.00	6,000.00	2,000.00	2,500.00	5,500.00	16,500.00
1	ENCARGADO	2,500.00	8,000.00	1,000.00	6,000.00	2,000.00	2,500.00	5,500.00	16,500.00
1	TRABAJO SOCIAL	2,500.00	8,000.00	1,000.00	6,000.00	2,000.00	2,500.00	5,500.00	16,500.00
1	VIGILANTE	2,500.00	8,000.00	1,000.00	6,000.00	2,000.00	2,500.00	5,500.00	16,500.00
1	PINTOR	2,500.00	8,000.00	1,000.00	6,000.00	2,000.00	2,500.00	5,500.00	16,500.00
1	TECNICO	2,500.00	8,000.00	1,000.00	6,000.00	2,000.00	2,500.00	5,500.00	16,500.00
1	TECNICO ELECTRICISTA	2,500.00	8,000.00	1,000.00	6,000.00	2,000.00	2,500.00	5,500.00	16,500.00
1	SOLDADOR	2,500.00	8,000.00	1,000.00	6,000.00	2,000.00	2,500.00	5,500.00	16,500.00
1	BODEGUERO	2,500.00	8,000.00	1,000.00	6,000.00	2,000.00	2,500.00	5,500.00	16,500.00

[Handwritten mark]

[Handwritten signatures and marks on the right side of the table]



INSTRUMENTO DE SUSPENSIÓN DE TRABAJO
 RETARIA DEL AYUNTAMIENTO
 2018-2021

[Handwritten notes and signatures on the left side of the table]

2	AGENTE DE 3RA	2,400.00	12,000.00	0.00	10,000.00	1,000.00	3,000.00	3,400.00	25,000.00
	AGENTE	2,400.00	12,000.00	0.00	10,000.00	1,000.00	3,000.00	3,400.00	25,000.00
2	INSTRUCTOR	2,400.00	12,000.00	0.00	10,000.00	1,000.00	3,000.00	3,400.00	25,000.00
	ORDENANZA	2,400.00	12,000.00	0.00	10,000.00	1,000.00	3,000.00	3,400.00	25,000.00

AYUNTAMIENTO DE MINISTÉRIAS, TABASCO
SECRETARÍA DEL AYUNTAMIENTO
2018 - 2021

TRANSITORIOS

PRIMERO. El presente acuerdo deberá ser publicado en el Periódico Oficial del Estado, de conformidad con lo establecido en el artículo 65, de la Constitución Política del Estado Libre y Soberano de Tabasco, y entrará en vigor a partir del día siguiente de su publicación.

DEL PRESUPUESTO DE EGRESOS

SEGUNDO: El presidente municipal deberá cuidar que el ejercicio de los recursos a que se refiere este presupuesto, se cumpla con lo establecido en las disposiciones legales y administrativas relacionadas con la Contabilidad Gubernamental.

TERCERO: Los montos presentados como máximos no representan compromiso de pago con ningún servidor público de la Administración.

CUARTO: El Tabulador refleja los límites mínimos y máximos de percepciones ordinarias mensuales netas aplicables a los servidores públicos, en función del cargo que desempeñen.

QUINTO: Las remuneraciones mensuales netas corresponden a la cantidad que perciben los servidores públicos del Ayuntamiento, una vez aplicado las deducciones correspondientes.

SEXTO: De acuerdo al artículo 127 de la Constitución Política de los Estados Unidos Mexicanos, y conforme a la disponibilidad presupuestal y a las funciones que desempeñen, el Ayuntamiento podrá determinar de manera extraordinaria bonos y o compensaciones trimestrales a los servidores públicos.

SÉPTIMO: Se consideran trabajadores de confianza a los señalados en los artículos V de la Ley de los Trabajadores al Servicio del Estado de Tabasco, y 231 de la Ley Orgánica de los Municipios del Estado de Tabasco.

OCTAVO. El presente Tabulador no contempla percepciones netas por concepto de aguinaldos sobre compensación y/o bonos de actuación que llegaran a determinarse.

NOVENO: La suma de las percepciones mensuales, estímulos trimestrales, aguinaldo, días adiciones, prima vacacional, día del servidor público, entre otras, que reciba el presidente municipal en el ejercicio 2019, no será superior al sueldo integrado (tabular mensual más compensación, desempeño, más prestaciones adicionales-percepción total) del Gobernador, una vez aplicadas las deducciones correspondientes, de conformidad a lo establecido en Presupuesto de Egresos del Gobierno del Estado de Tabasco.

[Handwritten signature]

[Handwritten signature]

[Handwritten signature]

[Handwritten signature]

[Handwritten signature]

[Handwritten signature]

[Handwritten signature]





AYUNTAMIENTO DE MACUSPANA, TABASCO
 SECRETARÍA DEL AYUNTAMIENTO
 2018 - 2021


DECIMO: Se declaran protegidos los salarios en los términos del artículo XVI, fracción III, de la Ley de Remuneraciones de los Servidores Públicos del Estado de Tabasco y sus Municipios.

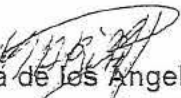
Expedido en la sala de Cabildo del Palacio Municipal, residencia oficial del Ayuntamiento de Macuspana, Tabasco, en la Ciudad de Macuspana, Municipio de Macuspana, Estado de Tabasco, República Mexicana, a los veintiséis días de diciembre de 2018.


El Ayuntamiento de Macuspana, Tabasco:



 Roberto Villalpando Arias
 Primer Regidor y Presidente
 Municipal.

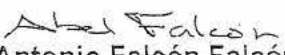

 Concepción Falcón Montejo,
 Segunda Regidora y Primera
 Síndico de Hacienda.


 Abel Falcón Núñez,
 Tercer Regidor y Segundo Síndico
 de Hacienda.


 María de los Angeles Hernández
 Reyes,
 Cuarta Regidora.



 Apolinar Gerónimo Hernández,
 Quinto Regidor.



 Olga Lidia Pérez Veles,
 Sexta Regidora.


 Abel Antonio Falcón Falcón,
 Séptimo Regidor.



 Yuliana Escalante Castillo,
 Octava Regidora.





 Alberto Corrigeux Ramírez,
 Noveno Regidor.


 María Guadalupe García Alamilla,
 Décima Regidora.

AYUNTAMIENTO DE MACUSPANA, TABASCO
 SECRETARÍA DEL AYUNTAMIENTO
 2018 - 2021


 Miriam del Carmen Montejo
 Álvarez,
 Décima Primera Regidora.


 Alexandra del Carmen Pérez
 Pérez,
 Décima Segunda Regidora.

Deyanira Jiménez López,
Décima Tercera Regidora.

Leydy Cristhell Álvarez
Vasconcelos,
Décima Cuarta Regidora.

Mariana Hernández García,
Secretaria del Ayuntamiento.

En cumplimiento a lo dispuesto en los artículos 65 fracción III, de la Constitución Política del Estado Libre y Soberano de Tabasco, 47 párrafo uno, 52, 54 y 65, fracción III, de la Ley Orgánica de los Municipios del Estado de Tabasco; 35 y 38, fracción IV y V, de la Ley de Presupuesto y Responsabilidad del Estado de Tabasco y sus Municipios; y 18 de la Ley de Remuneraciones de los Servidores Públicos del Estado de Tabasco y sus Municipios, se promulga el Presupuesto de Egresos y Tabulador de Remuneraciones 2019 del Municipio de Macuspana, Tabasco, para su debida publicación y observancia, en la Sala de Cabildo del Palacio Municipal, residencia oficial del Ayuntamiento de Macuspana, a los veintiséis días de diciembre de 2018.

Roberto Villalpando Arias
Presidente Municipal.

Mariana Hernández García,
Secretaria del Ayuntamiento.

JK

Presupuesto de Egresos y Tabulador de Remuneraciones 2019 del Municipio de Macuspana, Tabasco, aprobado el 26 de diciembre de 2018, mediante la sesión ordinaria número 12/ORD/26-12-2018.

La suscrita, Mariana Hernández García, secretaria del Ayuntamiento de Macuspana, Tabasco, con fundamento en el artículo 97, fracción IX, de la Ley Orgánica de los Municipios del Estado de Tabasco, -----

----- CERTIFICA -----

Que las presentes copias corresponden fielmente al original del "Presupuesto de Egresos y Tabulador de Remuneraciones 2019 del Municipio de Macuspana, Tabasco" aprobados mediante la sesión ordinaria de cabildo número 12/ORD/26-12-2018, de fecha 26 de diciembre de 2018, constante de veintidós (22) fojas útiles por el anverso que tuve a la vista. ---

Se expide la presente para los fines y usos legales pertinentes, en la ciudad de Macuspana, Tabasco, el 27 de diciembre de 2018, que para constancia firmo, sello y rubrico. -----

----- DOY FE -----



H. AYUNTAMIENTO DE MACUSPANA, TABASCO
SECRETARÍA DEL AYUNTAMIENTO
2018 - 2021

La Secretaria del Ayuntamiento,

Una firma manuscrita en tinta negra, que parece ser la de Mariana Hernández García, escrita sobre un círculo que sirve como sello o guía.

Mariana Hernández García.



No. - 237

H. AYUNTAMIENTO CONSTITUCIONAL
DE NACAJUCA, TABASCO.
2018-2021



Nacajuca
AYUNTAMIENTO 2018-2021
Juntos Construyamos un Buen Gobierno

PRESUPUESTO DE EGRESOS 2019
DEL MUNICIPIO DE NACAJUCA, TABASCO

C. Janicie Contreras García, Presidente Constitucional del Municipio de Nacajuca, Tabasco a todos sus habitantes hago saber: que con fundamento en lo dispuesto en los artículos 115, fracción IV de la Constitución Política de los Estados Unidos Mexicanos; 65 fracción VI segundo párrafo de la Constitución Política del Estado Libre y Soberano de Tabasco; 29 fracción V y 65 fracción III de la Ley Orgánica de los Municipios del Estado de Tabasco, presento el Presupuesto de Egresos del Municipio de Nacajuca, Tabasco, para el ejercicio fiscal 2019, y

CONSIDERANDO

Primero.- Que los artículos 115, fracción IV de la Constitución Política de los Estados Unidos Mexicanos y 65 fracción VI segundo párrafo de la Constitución Política del Estado Libre y Soberano de Tabasco, señalan que los presupuestos de egresos serán aprobados por los Ayuntamientos, sobre la base de sus ingresos estimados, deberán incluir los tabuladores desglosados de las remuneraciones que perciban los servidores públicos municipales, sujetándose a lo dispuesto en los artículos 127 de nuestra Carta Magna y 75 de la Constitución Local.

Segundo.- De conformidad con lo dispuesto en el artículo 29 fracción V de la Ley Orgánica de los Municipios del Estado de Tabasco, que establece; dentro de las facultades y obligaciones de los Ayuntamientos, están el examinar, discutir y aprobar el presupuesto de egresos sobre la base de sus ingresos disponibles, de conformidad con el Programa Operativo Anual correspondiente y el Plan Municipal de Desarrollo.

Y en congruencia con lo estipulado en los artículos 119 y 120 de la Ley Orgánica de los Municipios del Estado de Tabasco, que al efecto señalan; el municipio constituye la unidad básica de organización para el desarrollo político, económico, social y cultural en el estado, con facultades y atribuciones necesarias para impulsar el desarrollo dentro de su ámbito territorial; en el ejercicio del Presupuesto de Egresos 2019 del Municipio de Nacajuca, para la consecución del desarrollo municipal, el Ayuntamiento se sujetará a lo dispuesto en la Ley Estatal de Planeación, Ley de Presupuesto y Responsabilidad Hacendaria del Estado de Tabasco, Ley de Disciplina Financiera de las Entidades Federativas y los Municipios, y demás disposiciones aplicables.

Tercero.- Con fecha 30 de octubre de 2018, en Sesión Extraordinaria de Cabildo número dos se aprobó el Proyecto de Iniciativa de la Ley de Ingresos del Municipio de Nacajuca, Tabasco, por un importe de \$389'150,655.69 (Trescientos Ochenta y Nueve Millones Ciento Cincuenta Mil Seiscientos Cincuenta y Cinco Pesos 69/100 M.N.), quedando aprobada por la Sexagésima Tercera Legislatura del H. Congreso del Estado de Tabasco, el 11 de diciembre del presente año.

Cuarto.- Los recursos previstos en la Ley de Ingresos, y por ende, en el Presupuesto de Egresos 2019, tienen por objeto coadyuvar al bienestar de los habitantes de Nacajuca, mediante la prestación de los servicios públicos municipales y la ejecución de programas de inversión pública y acciones sociales que permitan dar respuesta a la demanda más sentida de la población, para alcanzar los objetivos y metas que al efecto se prevén en el Plan Municipal de Desarrollo 2019-2021.

Quinto.- La Administración Municipal, en el ejercicio del Presupuesto de Egresos 2019, dará prioridad a las funciones y servicios públicos de su competencia, privilegiando en todo momento las obligaciones establecidas en la fracción III del artículo 115 Constitucional; por lo que para los efectos de laudos, resoluciones y sentencias laborales, se atenderán sistemáticamente en la medida de la disponibilidad presupuestal, dando prioridad a mandatos judiciales; sin que ello implique el detrimento de la operatividad que representa la atención de los servicios públicos municipales.

Sexto.- Las variaciones de ingresos que se generen, derivado de conceptos incluidos en la Ley de Ingresos para el Ejercicio Fiscal 2019, que de manera mensual informe la Dirección de Finanzas a la Dirección de Programación, serán registrados en el Presupuesto de Egresos del Municipio, considerando las condiciones económicas y financieras que prevalezcan.

Séptimo.- Periódicamente se revisará de manera responsable, el estado que guarde la Ley de Ingresos y el Presupuesto de Egresos 2019, en coherencia con los Criterios Generales de Política Económica y las estimaciones de las participaciones y transferencias federales, guardando congruencia entre el ingreso y la aplicación del gasto público, para lograr un balance presupuestario sostenible, que permita la toma de decisiones acertadas que garanticen la administración de los recursos públicos con base en los principios de legalidad, honestidad, eficacia, eficiencia, economía, racionalidad, austeridad, transparencia, control y rendición de cuentas, a que se refiere La Ley de Disciplina Financiera de las Entidades Federativas y los Municipios.

Octavo.- En cumplimiento a lo dispuesto en el artículo 61 fracción II de la Ley General de Contabilidad Gubernamental en el Presupuesto de Egresos 2019, además de las prioridades del gasto, programas y proyectos, se considera el listado de programas e indicadores estratégicos y de gestión aprobados, estos últimos susceptibles de ser analizados y complementados para una mejor aplicación de la evaluación del desempeño institucional, en el modelo de Gestión para Resultado (GpR) y del presupuesto basado en resultados (PbR), guardando congruencia con el Sistema de Evaluación del Desempeño (SED).

Noveno.- En observancia de lo preceptuado en los artículos 65 fracción VI segundo párrafo y 75 de la Constitución Política del Estado Libre y Soberano de Tabasco, y 29 fracción V de la Ley Orgánica de los Municipios del Estado de Tabasco, se incluyen en el presente Presupuesto de Egresos los tabuladores desglosados de las remuneraciones que percibirán los miembros del Ayuntamiento y demás servidores públicos municipales, en congruencia con la Ley de Remuneraciones de los Servidores Públicos.

Décimo.- Con la facultad que me confiere la Ley Orgánica de los Municipios del Estado de Tabasco, artículo 65 fracción III; se ha formulado el proyecto de Presupuesto de Egresos 2019, del municipio de Nacajuca, , desglosado en los programas presupuestarios que se describen a continuación:

MUNICIPIO DE NACAJUCA, TABASCO 2018-2021
PRESUPUESTO DE EGRESOS PARA EL EJERCICIO 2019

UNIDAD	PROGRAMA PRESUP.	DESCRIPCION	IMPORTE
01		Presidencia Municipal	
	P005	POLÍTICA Y GOBIERNO	27,017,418.00
	U001	SUBSIDIOS Y APORTACIONES DIVERSAS	200,000.00
02		Secretaría del Ayuntamiento	
	P005	POLÍTICA Y GOBIERNO	15,390,154.00

	P023	CONDUCCIÓN DE LA POLÍTICA ESTATAL EN MATERIA DE ASUNTOS RELIGIOSOS.	200,000.00
03		Dirección de Finanzas	
	P008	ADMINISTRACIÓN FISCAL	5,176,299.34
	P009	ADMINISTRACIÓN FINANCIERA	11,383,986.00
04		Dirección de Programación	
	P010	ADMINISTRACIÓN PROGRAMÁTICA Y PRESUPUESTAL	41,993,975.55
05		Contraloría Municipal	
	O001	EVALUACION Y CONTROL	4,681,748.00
06		Dirección de Desarrollo	
	M001	ACTIVIDADES DE APOYO ADMINISTRATIVO	10,516,510.00
07		Dirección de Fomento Económico y Turismo	
	F014	DESARROLLO TURISTICO	2,258,900.00
	M001	ACTIVIDADES DE APOYO ADMINISTRATIVO	1,455,843.00
08		Dirección de Obras, Ordenamiento Territorial y Servicios Municipales	
	E048	PRESTACIÓN DE SERVICIOS PÚBLICOS	43,476,641.00
	P002	ORDENAMIENTO TERRITORIAL	31,541,956.00
09		Dirección de Educación, Cultura y Recreación	
	E005	APOYO A LA CULTURA	485,664.00
	E006	RECREACION	2,102,658.00
	F028	PROMOCION Y FOMENTO	2,739,038.00
	F029	PROMOCION Y FOMENTO	1,857,900.00
	M001	ACTIVIDADES DE APOYO ADMINISTRATIVO	21,630,817.00
10		Dirección de Administración	
	M001	ACTIVIDADES DE APOYO ADMINISTRATIVO	44,422,478.09
11		Dirección de Seguridad Pública	

	E046	PRESTACIÓN DE SERVICIOS PÚBLICOS	69,373,224.00
12		Dirección de Tránsito	
	E019	VIGILANCIA DEL TRÁNSITO	2,363,238.71
13		Dirección de Asuntos Jurídicos	
	L001	OBLIGACIONES JURÍDICAS INELUDIBLES	7,000,000.00
	M001	ACTIVIDADES DE APOYO ADMINISTRATIVO	8,026,672.00
14		Dirección de Atención Ciudadana	
	E015	SERVICIOS DE ATENCION MEDICA	1,200,000.00
	E035	ATENCIÓN A FAMILIAS Y POBLACIÓN VULNERABLE	650,000.00
	F027	PROMOCIÓN Y FOMENTO	4,682,952.00
15		Dirección de Atención a las Mujeres	
	P013	EQUIDAD DE GÉNERO	1,610,565.00
16		Dirección de Protección Ambiental y Desarrollo Sustentable	
	F021	APOYO AL FOMENTO DE LA CULTURA AMBIENTAL	1,161,965.00
17		Coordinación de Protección Civil	
	E029	PROTECCION CIVIL	2,890,070.00
18		Coordinación del DIF	
	E006	RECREACION	2,775,820.00
	F009	APOYO A LA ECONOMÍA POPULAR	3,000,000.00
	F027	PROMOCIÓN Y FOMENTO	14,675,472.00
	E032	ASISTENCIA A ADULTOS MAYORES	102,148.00
19		Dirección de Asuntos Indígenas	
	E037	PROCURACIÓN Y APOYO A ETNIAS	119,000.00
	F027	PROMOCIÓN Y FOMENTO	987,543.00
TOTAL:			389,150,655.69

MUNICIPIO DE NACAJUCA, TABASCO 2018-2021
PRESUPUESTO DE EGRESOS PARA EL EJERCICIO 2019
CLASIFICADOR POR OBJETO DEL GASTO

CAPITULO	DESCRIPCION	TOTAL POR CAPITULO	TOTAL POR TIPO DE GASTO	PRESUPUESTO TOTAL
TOTAL				389,150,655.69
GATO CORRIENTE			389,150,655.69	
1000	SERVICIOS PERSONALES	254,150,390.71		
2000	MATERIALES Y SUMINISTRO	27,870,543.00		
3000	SERVICIOS GENERALES	58,021,646.43		
4000	TRANSFERENCIAS, ASIGNACIONES, SUBSIDIOS Y OTRAS AYUDAS	12,937,698.00		
7000	INVERSIONES FINANCIERAS Y OTRAS PROVISIONES	36,170,377.55		

MUNICIPIO DE NACAJUCA, TABASCO 2018-2021
PRESUPUESTO DE EGRESOS PARA EL EJERCICIO 2019
RESUMEN POR FUENTE DE FINANCIAMIENTO

FUENTE DE FINANCIAMIENTO	IMPORTE
PARTICIPACIONES	243,017,287.34
INGRESOS DE GESTION	25,019,154.34
CONVENIOS ESTATALES	1,174,961.71
CONVENIO TRANSITO	1,174,961.71
RAMO 04.- GOBERNACION	0.00
FORTASEG	0.00
RAMO 23.- PROVISIONES SALARIALES Y ECONOMICAS	0.00

PROGRAMAS REGIONALES	0.00
FORTALECIMIENTO FINANCIERO	0.00
FONDO PARA ENTIDADES FEDERATIVAS Y MUNICIPIOS PRODUCTORES DE HIDROCARBUROS TERRESTRES	0.00
FONDO PARA ENTIDADES FEDERATIVAS Y MUNICIPIOS PRODUCTORES DE HIDROCARBUROS MARITIMO	0.00
RAMO GENERAL 33.- APORTACIONES FEDERALES PARA ENTIDADES FEDERATIVAS Y MUNICIPIOS	119,939,252.30
FONDO DE APORTACIONES PARA LA INFRAESTRUCTURA SOCIAL MUNICIPAL	36,170,377.55
FONDO DE APORTACIONES PARA EL FORTALECIMIENTO MUNICIPAL	83,768,874.75
	389,150,655.69

El Presupuesto de Egresos 2019 del Municipio de Nacajuca, considera los programas presupuestarios que se describen a continuación:

CATÁLOGO DE PROGRAMAS PRESUPUESTARIOS			
No. Cons.	PARTICIPACIONES A ENTIDADES FEDERATIVAS Y MUNICIPIOS		
1	C001	Fondo municipal de resarcimiento de contribuciones estatales	El Fondo Municipal de Resarcimiento de Contribuciones Estatales se constituye con el 100% de las cantidades enteradas por los municipios al erario estatal, en su carácter de contribuyentes del Impuesto Sobre Nómina; mismo que será distribuido entre los municipios de la entidad, de manera mensual, oportunamente.
2	C002	Fondo Municipal de Participaciones	Mediante el Ramo General 28 Participaciones a Entidades Federativas y Municipios, se transfiere los recursos correspondientes a las participaciones en ingresos federales e incentivos económicos a los municipios, a través de las entidades federativas.
3	C003	Erogaciones Contingentes	Orientado a satisfacer las necesidades de financiamiento para los nuevos programas o complementar los programas en proceso de ejecución de acuerdo a las posibilidades económicas del Estado, previas aprobación, y de acuerdo con lineamientos específicos. La asignación presupuestaria de este programa se considerará como transitoria en tanto se distribuye su monto entre los programas específicos.
COSTO FINANCIERO, DEUDA O APOYOS A DEUDORES Y AHORRADORES DE LA BANCA			
4	D001	Costo Financiero de la Deuda	Orientado a satisfacer las necesidades de financiamiento del Gobierno Estatal al menor costo posible, manteniendo un nivel de riesgo que sea compatible con la sana evolución de las finanzas públicas y el desarrollo de los mercados locales.
PRESTACIONES DE SERVICIOS PUBLICOS			
5	E001	Agua Potable	Prestación del servicio de agua potable a la población a favor de sus actividades, incluyendo la comercialización, supervisión, operación de los sistemas y mantenimiento.
6	E002	Drenaje y Alcantarillado	Proporcionar servicios de drenaje y alcantarillado a la población a favor de sus actividades, incluyendo la operación y mantenimiento.
7	E003	Saneamiento	Saneamiento del agua residual en beneficio de la población, incluyendo la operación y mantenimiento.

8	E004	Protección Al Ambiente	Contempla toda actividad relacionada con el cuidado y protección del medio ambiente, incluyendo las especies vegetales y animales. Considera las actividades de vigilancia para la aplicación de las relaciones establecidas e incluye estudios.
9	E005	Apoyo a la Cultura	Engloba todo lo relacionado con el fomento a las actividades culturales, incluye promoción, enseñanza artística informal, actividades de promoción a las artísticas y de lectura.
10	E006	Recreación	Actividades para promover la recreación y convivencia de los grupos de la sociedad.
11	E007	Deporte	Toda actividad encaminada a promover la recreación y convivencia de los grupos de la sociedad.
12	E008	Atención a la Demanda Social Educativa	Comprende toda actividad para ampliar y mejorar la oferta de servicios educativos a la población en edad escolar.
13	E009	Igualdad de Oportunidades de Educación	Toda actividad encaminada a garantizar el acceso, permanencia y logro educativo, en cumplimiento a los principios de justicia y equidad, a todos los segmentos de la población.
14	E010	Fortalecimiento de los Procesos de Superación Profesional y Mejora Continua Educativa	Actividades para el desarrollo y fortalecimiento de las competencias profesionales del personal y la mejora continua en los procesos que impactan el aprovechamiento escolar.
15	E011	Participación Social en la Educación	Comprende acciones encaminadas a fomentar con los padres de familia y la comunidad en general la corresponsabilidad del quehacer educativo.
16	E012	Ordenamiento Territorial	Induce un orden en el uso del territorio a fin de propiciar un mejor desarrollo de las actividades sociales.
17	E013	Vinculación para el Desarrollo Educativo	Actividades para fortalecer las habilidades, actitudes y conocimientos relacionados con la creatividad e iniciativa, en la comunidad escolar, así como al desarrollo de la actividad científica y tecnológica, incluyendo la investigación, difusión y enseñanza, los servicios y la innovación enfocados hacia la preparación y formación de estudiantes, docentes e investigadores.
18	E014	Servicios de Salud Pública	El programa de salud pública está orientado fundamentalmente hacia las acciones de prevención y promoción de la salud, así como a la vigilancia epidemiológica de prevención y promoción de la salud, así como a la vigilancia epidemiológica de padecimientos transmisibles de alta incidencia en la Entidad, los que se consideran como programas de acción prioritaria a la Secretaría de Salud.
19	E015	Servicios de Atención Médica	Contempla todas las actividades de atención primaria a la salud, atención médica especializada y atención de servicios de urgencias, con nuevas alternativas de diagnóstico y tratamiento oportuno y adecuado a través de nuestra red hospitalaria y de centros de salud para otorgar a la población mejores servicios de salud en el Estado.
20	E016	Formación de Capital Humano para la Salud	Contempla las acciones encaminadas a la formación y desarrollo permanente de los profesionales de la salud; desde su etapa inicial, su especialización y en la investigación en salud; con la finalidad de brindar una atención con calidad y trato digno a la población usuaria de los servicios de salud.
21	E017	Readaptación Social	Toda actividad enfocada a la aplicación de la política de readaptación de infractores, así como la administración de los centros de reclusión.
22	E018	Transportes	Comprende todas las actividades encaminadas al fomento y reglamentación del transporte público en el ámbito de competencia del gobierno estatal.
23	E019	Vigilancia del Tránsito	Dedicado a regular, normar y dirigir el tráfico y tránsito vehicular en las calles y caminos de jurisdicción estatal.
24	E020	Procuración de Justicia	Orientado hacia la aplicación del cuerpo legal del Estado, incluyendo la actividad investigadora y judicial.
25	E021	Legislación	Incluye las acciones relacionadas con los procesos legislativos.
26	E022	Fiscalización	Incluye todas las acciones relacionadas con la revisión de la cuenta pública de los poderes y ayuntamientos.
27	E023	Impartición de justicia	Incluye las acciones orientadas a la impartición de la justicia.

28	E024	Organización de procesos electorales	Incluye las actividades previas relacionadas con los procesos electorales.
29	E025	Procesos Electorales	Incluye las actividades durante y posteriores a los procesos electorales.
30	E026	Impartición de Justicia Administrativa	Orientado a la aplicación de la justicia como acto administrativo.
31	E027	Sistema de Protección Social en Salud	Incluye las actividades para la operación del Seguro Popular, Afiliación, Gestión de servicios de Salud, Financiamiento.
32	E028	Formación y Capacitación al Personal Gubernamental	Toda actividad que busca mejorar la actitud, conocimiento, habilidades o conductas del personal.
33	E029	Protección Civil	Contempla toda actividad relacionada con la protección de la ciudadanía.
34	E030	Vinculación Intersectorial	Comprende todas las actividades de vinculación entre entidades públicas o privadas con cualquier sector para mejorar la prestación de los servicios de salud.
35	E031	Atención a Personas con Discapacidad	Asistencia social a personas con discapacidad con un enfoque de respeto e igualdad de oportunidades y fortalecimiento del desarrollo humano sustentable, como base para la ampliación de sus capacidades, y procurar su incorporación a una vida plena y productiva.
36	E032	Asistencia a Adultos Mayores	Asistencia social a adultos mayores para propiciar su autosuficiencia, participación familiar y social, prevención del maltrato y abandono, y así contribuir a mejorar su calidad de vida, con un enfoque de derecho.
37	E033	Protección y Desarrollo Integral de la Infancia	Asistencia social que fortalezca el desarrollo y el derecho de los niños y niñas que carecen de una atención adecuada por sus circunstancias de vida, protegiéndolos contra el abuso, el abandono, el trabajo infantil, la explotación de cualquier índole y la violencia.
38	E034	Protección y Desarrollo Integral del Adolescente	Asistencia social que fortalezcan el desarrollo y el derecho de los adolescentes, procurando la buena convivencia e integración en la sociedad, protegiéndolos contra el abuso y la violencia en cualquier situación, con un enfoque de respeto.
39	E035	Atención a Familias y Población Vulnerable	Asistencia social a personas en condiciones de vulnerabilidad familiar para que mejoren sus condiciones de vida.
40	E036	Atención a Víctimas de Violencia Familiar	Actividades de orientación y atención a personas que son víctimas de algún maltrato familiar.
41	E037	Procuración y Apoyo a Etnias	Actividades de asistencia social que coadyuven en el proceso de proteger, promover la preservación, desarrollo y usos de la diversidad cultural de los pueblos Indígenas.
42	E038	Atención a Madres Solas	Asistencia social que contribuya a mejorar las condiciones de vida de las madres solas y su desarrollo humano y/o profesional, así como proveer a sus hijos mayor seguridad para que sigan preparándose en escuelas básicas.
43	E039	Bienestar Alimentario y Nutricional	Incluye actividades de asistencia social que contribuyan al desarrollo de capacidades básicas mediante acciones que mejoren la alimentación y nutrición de familias de escasos recursos.
44	E040	Política Ambiental	Contempla toda actividad relacionada con la generación y fortalecimiento de los instrumentos de Política Ambiental para ampliar su aplicación en el Estado, se considera el marco legal ambiental, estrategias, estudios y proyectos.
45	E041	Desarrollo Sustentable	Considera las acciones y programas orientados a la conservación de los recursos naturales, mediante el establecimiento de prácticas de conservación y aprovechamiento sustentable, considera acciones como fortalecimiento del desarrollo comunitario, servicios ambientales y conservación de la biodiversidad.

46	E042	Cambio Climático	Generación e implementación de políticas públicas para la realización de proyectos relacionados a procesos de adaptación, mitigación e identificación de vulnerabilidad a nivel municipal y estatal para aumentar la adaptación y generar resiliencia de la población humana y biodiversidad en zonas vulnerables a los efectos del cambio climático.
47	E043	Energía Sustentable	Contempla toda actividad encaminada a promover y ampliar el acceso de la población a energía sustentable competitiva.
48	E044	Derecho de Acceso a la Información Pública y Protección de Datos Personales	Contempla las actividades de Promoción, difusión, Investigación, Protección y Respeto del Derecho de Acceso a la Información Pública y a la Protección de Datos Personales.
49	E045	Prestación de Servicios Públicos	Investigación, Persecución del Delito y Atención a Víctimas para la Procuración de Justicia.
50	E046	Prestación de Servicios Públicos	Cultura Física.
51	E047	Prestación de Servicios públicos	Preservación y Difusión del Acervo Documental del Estado.
52	E048	Prestación de Servicios Públicos	Registro e Identificación de la Población.
PROMOCIÓN Y FOMENTO			
53	F001	Desarrollo Agrícola	Comprende toda actividad enfocada al fomento y apoyo para la producción agrícola, tanto en financiamiento como en asistencia técnica, promoción y aplicaciones de nueva tecnología. Incluye actividades de experimentación.
54	F002	Desarrollo Pecuario	Comprende toda actividad enfocada al fomento y apoyo para la producción pecuaria, tanto en financiamiento como en asistencia técnica, promoción y aplicaciones de nueva tecnología. Incluye actividades de experimentación.
55	F003	Desarrollo Pesquero	Comprende toda actividad enfocada al fomento y apoyo para la producción pesquera, tanto en financiamiento como en asistencia técnica, promoción y aplicaciones de nueva tecnología. Incluye actividades de experimentación.
56	F004	Desarrollo Forestal	Comprende toda actividad enfocada al fomento y apoyo para la producción forestal, tanto en como en financiamiento como en asistencia técnica, promoción y aplicaciones de nueva tecnología. Incluye actividades de experimentación.
57	F005	Desarrollo Acuícola	Comprende toda actividad enfocada al fomento y apoyo para la actividad acuícola, tanto en financiamiento como en asistencia técnica, promoción y aplicaciones de nueva tecnología. Incluye actividades de experimentación.
58	F006	Apoyo a la Industria	Integra los apoyos directos a la actividad industrial así como la supervisión, vigilancia y control o el equipamiento de establecimientos y la promoción de inversiones e instalaciones para el fomento de la industria.
59	F007	Apoyo para el Comercio	Integra los apoyos directos a la actividad comercial así como la supervisión, vigilancia y control de los establecimientos y la promoción de inversiones e instalaciones para el fomento de la actividad comercial.
60	F008	Apoyo Turístico	Considera las actividades propias de promoción, apoyo y fomento para el turismo a través de la regulación y los servicios para el turismo y los prestadores de servicios, incluyendo orientación y capacitación.
61	F009	Apoyo a la Economía Popular	Actividades de protección y defensa para la economía popular a través de vigilancia, abasto y coordinación con otras autoridades competentes.
62	F010	Apoyo al Fomento Artesanal	Fomento a la actividad artesanal y apoyo para su comercialización.

63	F011	Desarrollo Económico	Contempla las actividades orientadas a fomentar el desarrollo económico del estado en los sectores agropecuario, forestal y pesca; desarrollo económico y turismo de acuerdo a lo establecido en el PLED.
64	F012	Apoyo a la Ciencia y la Tecnología	Toda actividad encaminada al desarrollo de la actividad científica y tecnológica, incluyendo la Investigación, la difusión y la enseñanza, los servicios y la innovación enfocados hacia la preparación y formación de estudiantes, docentes e investigadores de alta calificación científica y tecnológica, así como al desarrollo de una política de Ciencia y Tecnología en el Estado.
65	F013	Apoyo al Empleo	Actividades enfocadas a la defensa y promoción del empleo y del salario de los trabajadores.
66	F014	Desarrollo Turístico	Considera las actividades destinadas al diseño de la política pública en materia de turismo.
67	F015	Vivienda	Actividades encaminadas a satisfacer la demanda de espacios habitacionales, tanto nuevos como el mejoramiento de su calidad y condiciones físicas. Incluyen apoyos de financiamiento a los grupos sociales más desprotegidos.
68	F016	Desarrollo en Comunidades Rurales	Comprende todas las actividades para organizar, promover y apoyar la ejecución de proyectos productivos en comunidades rurales de alta y muy alta marginación en el Estado de Tabasco.
69	F017	Manejo Eficiente del Agua	Son todas las acciones, encaminadas al aprovechamiento, optimización y manejo eficiente del agua de manera sustentable.
70	F018	Desarrollo Regional	Comprende todas las actividades para promover el desarrollo equilibrado del Estado de Tabasco.
71	F019	Desarrollo de Capacidades Productivas en Comunidades Rurales	Comprende apoyo a productores de alta y muy alta marginación y/o de bajo nivel de activos para capitalizar sus unidades de producción, desarrollar capacidades y ejecutar proyectos productivos.
72	F020	Desarrollo de Agronegocios	Integra los apoyos directos a las actividades que generan valor agregado a la producción agrícola, pecuaria, acuícola, pesquera y forestal, así como apoyos destinados a realizar actividades de fomento a la comercialización que contribuyan al mejoramiento y promoción de la oferta de productos del campo tabasqueño.
73	F021	Apoyo al Fomento de la Cultura Ambiental	Fomento a las actividades de educación, capacitación y sensibilización ambiental. Incluye actividades de promoción, enseñanza, y campañas de las actividades ambientales.
74	F022	Desarrollo energético Sustentable	Comprende toda actividad enfocada al fomento y apoyo para el uso eficiente y la generación de energía con recursos renovables, tanto en financiamiento como en asistencia técnica, promoción y aplicación de nueva tecnología. Incluye actividades de experimentación.
75	F023	Promoción y Fomento	Cooperación para el Fomento Turístico.
76	F024	Promoción y Fomento	Festivales Productivos Regionales.
77	F025	Promoción y Fomento	Fomento a la Micro, Pequeña y Mediana Empresa.
78	F026	Promoción y Fomento	Desarrollo Tecnológico e Innovación de Sectores Estratégicos y MIPYMES Agroindustriales y Tradicionales.
79	F027	Promoción y Fomento	Rescate y Mejora de Mercados Públicos.
80	F028	Promoción y Fomento	Ferias y Exposiciones Nacionales e Internacionales.
81	F029	Promoción y Fomento	Promoción Nacional e Internacional del Estado.
REGULACIÓN Y SUPERVISIÓN			
82	G001	Protección contra riesgos sanitarios	Son las actividades que se realizan en materia de regulación sanitaria de bienes y servicios, productos naturales y procesados que ponen en riesgo la salud de la población y que merecen de una vigilancia estricta para asegurar a la población una vida larga y saludable.
83	G002	Arbitraje Médico	Considera las acciones necesarias para la prevención y resolución de demandas y controversias médicas.

ADEUDOS DE EJERCICIOS FISCALES ANTERIORES (ADEFAS)			
84	H001	Adeudos de Ejercicios Fiscales Anteriores	Hacer frente a los compromisos pendientes de pago de los Ramos de la Administración Pública Estatal, que hayan sido devengados y debidamente contabilizados al 31 de diciembre del ejercicio fiscal anterior a este presupuesto, incluidos los compromisos devengados derivados del cumplimiento de disposiciones legales fiscales y presupuestarias, y que se cubren en este ejercicio en congruencia con la política de diferimiento de pagos.
PENSIONES Y JUBILACIONES			
85	J001	Seguridad Social	Toda actividad encaminada a la aplicación de la política de seguridad social, incluyendo capacitación.
PROYECTOS DE INVERSIÓN			
86	K001	Asentamientos Humanos	Incluye las actividades relacionadas con el ordenamiento y regulación de los asentamientos humanos a través de las obras públicas que contribuyan a un mejor desarrollo de sus actividades. También, las actividades coordinadas de defensa en caso de desastres o contingencias naturales.
87	K002	Infraestructura para Agua Potable	Toda actividad encaminada crear, mejorar, mantener e incrementar la infraestructura para la dotación de agua potable a la población a favor de sus actividades, incluyendo los estudios y proyectos necesarios.
88	K003	Drenaje y Alcantarillado	Toda actividad encaminada crear, mejorar, mantener e incrementar la infraestructura para proporcionar servicios de drenaje y alcantarillado a la población a favor de sus actividades, incluyendo los estudios y proyectos necesarios.
89	K004	Electrificación	Actividades encaminadas a ampliar la cobertura de estos servicios, sobre todo en las áreas marginadas y aisladas. Incluye Estudios y Proyectos.
90	K005	Urbanización	Actividades encaminadas a mejorar las condiciones generales de la infraestructura básica de los asentamientos humanos y favorecer el desarrollo de sus actividades. Incluye Estudios y Proyectos.
91	K006	Infraestructura para la Salud	Comprende acciones encaminadas a lograr la construcción, rehabilitación, modernización, conservación y equipamiento de la infraestructura. Debe contemplar estudios y proyectos necesarios.
92	K007	Infraestructura de Comunicaciones, Transportes y Administración Portuaria	Comprende toda actividad encaminada a construir, mejorar, rehabilitar, fomentar y modernizar las comunicaciones, los sistemas de transporte y puertos. Incluye Estudios y Proyectos.
93	K008	Carreteras	Comprende toda actividad encaminada a mejorar la infraestructura carretera en todas sus categorías dentro del ámbito de responsabilidad del estado. Debe contemplar estudios y proyectos necesarios.
94	K009	Puentes	Acciones encaminadas a atender esta infraestructura de enlace carretero. Debe contemplar estudios y proyectos.
95	K010	Vialidad	Todas las acciones a mejorar, ampliar o rehabilitar los elementos de control y regulación vial. Debe contemplar estudios y proyectos necesarios.
96	K011	Infraestructura Ferroviaria	Acciones de obra pública que beneficien el desarrollo del transporte ferroviario incluye estudios y proyectos.
97	K012	Edificios Públicos	Actividades encaminadas a mejorar las condiciones generales de la infraestructura básica del sector público. Debe contemplar estudios y proyectos.
98	K013	Infraestructura para Protección al Ambiente	Se consideran las obras físicas, así como estudios y proyectos pertinentes para la conservación y el desarrollo sustentable.

99	K014	Mejoramiento Integral de la Infraestructura Educativa, Cultural y Deportiva	Toda actividad encaminada a lograr la ampliación, mejoramiento y modernización de la planta física educativa, cultural y deportiva. Debe contemplar estudios y proyectos necesarios.
100	K015	Infraestructura para el Poder Legislativo	Se considera la construcción mantenimiento y rehabilitación de la infraestructura, incluye estudios y proyectos necesarios.
101	K016	Infraestructura para el Desarrollo Agrícola	Comprende la construcción, mantenimiento y rehabilitación de la infraestructura, así como estudios y proyectos necesarios para el desarrollo agrícola del campo tabasqueño.
102	K017	Infraestructura para el Desarrollo Pecuario	Comprende la construcción, mantenimiento, rehabilitación de la infraestructura, así como estudios y proyectos necesarios para el desarrollo pecuario del campo tabasqueño.
103	K018	Infraestructura para el Desarrollo Pesquero	Comprende la construcción, mantenimiento, rehabilitación de la infraestructura, así como estudios y proyectos necesarios para el desarrollo pecuario del campo tabasqueño.
104	K019	Infraestructura para el Desarrollo Forestal	Comprende la construcción, mantenimiento, rehabilitación de la infraestructura, así como estudios y proyectos necesarios para el desarrollo forestal del campo tabasqueño.
105	K020	Infraestructura para el Desarrollo Acuicola	Comprende la construcción, mantenimiento, rehabilitación de la infraestructura, así como estudios y proyectos necesarios para el desarrollo acuicola del estado.
106	K021	Infraestructura para el Turismo	Considera la construcción mantenimiento y rehabilitación de la infraestructura para el apoyo y fomento turístico, así como los estudios y proyectos.
107	K022	Infraestructura para la Vivienda	Actividades destinadas a la construcción, mantenimiento y rehabilitación de la infraestructura para los servicios públicos necesarios en el desarrollo de espacios habitacionales destinados a satisfacer la demanda, incluye estudios y proyectos.
108	K023	Tecnologías de la información	Considera cableado estructurado para transmisión de voz y datos, incluye software.
109	K024	Adquisición de Bienes Muebles	Para mejorar la eficiencia institucional.
110	K025	Infraestructura Energética	Comprende todo mecanismo o proceso destinado a la generación de energía limpia, solar, eólica y de combustión.
111	K026	Infraestructura Hidráulica	Comprende todas las acciones encaminadas a la construcción y mantenimiento de obras hidráulicas y obras para la prevención de inundaciones, incluye estudios y proyectos.
112	K027	Desarrollo Regional	Comprende todas las actividades para organizar, promover y apoyar en la formulación y evaluación de planes, programas, proyectos y estudios estratégicos que beneficien al Estado.
113	K028	Infraestructura para la Seguridad Pública	Comprende todas las acciones de rehabilitación, construcción y mantenimiento de edificios, destinados a la readaptación social y la seguridad pública. Incluye estudios, proyectos y equipamiento.
114	K029	Telecomunicaciones y Servicios Urbanos Básicos	Actividades encaminadas a ampliar la cobertura de estos servicios, sobre todo en las áreas marginadas y asiladas. Incluye estudios y proyectos.
115	K030	Estudios y Proyectos para el Manejo de Cuencas	La realización de estudios de factibilidad para determinar necesidades en base a las actividades productivas de las cuencas, para el desarrollo económico y social del estado.
116	K031	Infraestructura para el Desarrollo de la Investigación, la Ciencia y la Tecnología e Innovación	Considera la creación, mantenimiento y modernización de la infraestructura destinada al desarrollo de la investigación, la ciencia y la tecnología e innovación. Incluye la elaboración de estudios y proyectos.
117	K032	Infraestructura para el Desarrollo Social	Comprende la construcción, ampliación, rehabilitación y mejoramiento de caminos, puentes, redes de agua potable, servicios para vivienda y redes de electrificación, entre otros.

118	K033	Infraestructura para la Gobernabilidad del Estado	Comprende los aumentos al capital físico destinado a: Mantener la gobernabilidad del Estado, otorgar justicia en las relaciones laborales, elevar la calidad de los servicios registrales que brinda el Estado, preservar la vida y el patrimonio de los ciudadanos ante eventos contingentes, mejorar la edición y distribución del Periódico Oficial del Estado, supervisar la actividad notarial y certificar la legalidad de los actos de Gobierno, y mejorar el servicio de la defensoría de oficio.
119	K034	Estudios de Pre inversión	Considera los estudios y proyectos que pretenden fomentar la inversión, la competitividad y el aprovechamiento sustentable de los recursos.
120	K035	Estudios y proyectos para la construcción, ampliación, modernización,	Considera los estudios y proyectos ejecutivos para la planeación, construcción, modernización, conservación y operación de la red carretera.
121	K036	Proyectos de Inversión	Adquisición de Bienes Inmuebles.
OBLIGACIONES JURÍDICAS			
122	L001	Obligaciones Jurídicas Ineludibles	Considera las obligaciones derivadas de los laudos emitidos por las autoridades competentes en materia laboral.
123	L002	Responsabilidades, resoluciones judiciales y pago de liquidaciones	Considera los aspectos administrativos y financieros para cumplir con las obligaciones relacionadas con indemnizaciones que se derivan de resoluciones emitidas por autoridad competente.
Actividades de Apoyo Administrativo			
124	M001	Actividades de Apoyo Administrativo	Considera todas las actividades necesarias para apoyar la ejecución de los programas presupuestarios del Gobierno del Estado.
125	M002	Gastos de Administración	Considera los aspectos administrativos de las dependencias del gobierno del Estado.
126	M003	Estímulos e Incentivos	Incluye todas las acciones encaminadas a incentivar al personal laboral, profesional y magisterial de la Administración Pública Estatal.
DESASTRES NATURALES			
127	N001	Desastres naturales	Comprende todas las acciones, de apoyo a la población afectada y rehabilitación de la infraestructura dañada
APOYO AL MEJORAMIENTO DE LA GESTIÓN PÚBLICA			
128	O001	Evaluación y Control	Actividades de seguimiento, supervisión y control de los programas y obras públicas, así como la vigilancia de la conducta del servidor público.
129	O002	Transparencia y Rendición de Cuentas	Actividades para promover la participación, el ejercicio de los derechos ciudadanos, el acceso de la ciudadanía a información pública oportuna, y la gestión pública participativa.
PLANEACIÓN Y POLÍTICAS PÚBLICAS			
130	P001	Desarrollo Social	Actividades de organización para el desarrollo social, a través de capacitación, organización y promoción de las obras para el desarrollo social.
131	P002	Ordenamiento Territorial	Induce un orden en el uso del territorio a fin de propiciar un mejor desarrollo de las actividades sociales.
132	P003	Planeación, Estadística e Indicadores	Incluye los trabajos de planeación, programación, seguimiento y evaluación, así como la aplicación de instrumentos de consulta y jerarquización de información, para el diseño y elaboración de indicadores que permitan la medición de resultados con un enfoque de mejora.
133	P004	Modernización de la Planeación Educativa	Comprende toda actividad relacionada con la planeación organización, administración y evaluación de la prestación de los servicios.

134	P005	Política y Gobierno	Considera actividades propias de los asuntos del Ejecutivo y de Gobierno en general, así como la atención a medios de comunicación, organizaciones sociales, aplicación de reglamentos y servicios de registro para la población y propiedades inmuebles.
135	P006	Previsión Social	Incluye las actividades orientadas a la aplicación de las normas laborales, promover la política de fomento del empleo y la capacitación laboral y el servicio de conciliación y arbitraje.
136	P007	Seguridad Pública	Enfocado a la aplicación de la ley en la convivencia social, así como toda aquella actividad coordinada tendiente a la preservación del orden público, la prevención delictiva y de funciones de vigilancia, protección de los bienes y valores de los sectores bancarios, comerciales, empresariales e industriales.
137	P008	Administración Fiscal	Orientado a la Política Fiscal Estatal.
138	P009	Administración Financiera	Aplicar y vigilar la política financiera del Estado.
139	P010	Administración Programática y Presupuestal	Considera actividades de diseño, normatividad y aplicación de la política programática y presupuestal de acuerdo con la planeación estratégica y participativa del gobierno del estado.
140	P011	Modernización Administrativa	Comprende todas las acciones conducentes a modernizar e innovar los procedimientos de gestión pública.
141	P012	Política de los Derechos Humanos	Incluye las acciones y obras para la protección, defensa, promoción y divulgación de los derechos humanos.
142	P013	Equidad de Género	Comprende todas las acciones, apoyos y fortalecimiento al empoderamiento de la mujer, así como el respeto a la diversidad de género.
143	P014	Reformas Legislativas para Fortalecer el Orden Jurídico Estatal	Comprende todas las iniciativas, reformas de Ley, Reglamentos y Marco Normativo que requiera la aplicación de proceso legislativo.
144	P015	Construcción de Ciudadanía	Comprende todas las actividades relacionadas con la participación ciudadana, la creación y mejoramiento de los canales para su participación así como los programas de formación en materia de cultura de la legalidad.
145	P016	Cambio Climático	Generación e implementación de políticas públicas para la realización de proyectos relacionados a procesos de adaptación, mitigación e identificación de vulnerabilidad a nivel municipal y estatal para aumentar la adaptación y generar resiliencia de la población humana y biodiversidad en zonas vulnerables a los efectos del cambio climático.
146	P017	Ordenamiento Ecológico	Incluye el ordenamiento ecológico del territorio a fin de lograr el desarrollo sustentable del Estado.
147	P018	Evaluación del Desempeño	Comprende las actividades relacionadas a la integración del padrón único de evaluadores del desempeño y capacitación sobre la Evaluación de Indicadores, para la aplicación de la evaluación del desempeño de los entes públicos, para que el Consejo Estatal de Evaluación del Desempeño (CEED) obtenga las asesorías o consultorías enfocadas al mejoramiento continuo del Sistema de Evaluación del Desempeño.
148	P019	Implementación de la Reforma Al Sistema de Justicia Penal	Implementación de la Reforma Al Sistema de Justicia Penal.
149	P020	Mejora Regulatoria y Simplificación Administrativa.	Mejora Regulatoria y Simplificación Administrativa.
150	P021	Conducción de la Política Interior del Estado.	Conducción de la Política Interior del Estado.

151	P022	Fomento de las Relaciones Institucionales a Fin de Lograr las Reformas Legislativas Que Transformen el Orden Jurídico Estatal.	Fomento de las Relaciones Institucionales a Fin de Lograr las Reformas Legislativas que Transformen el Orden Jurídico Estatal.
152	P023	Conducción de la Política Estatal en Materia de Asuntos Religiosos.	Conducción de la Política Estatal en Materia de Asuntos Religiosos.
153	P024	Fomento a la Participación Ciudadana y Desarrollo Político de la Sociedad Civil.	Fomento a la participación Ciudadana y Desarrollo Político de la Sociedad Civil.
OTROS SUBSIDIOS			
154	U001	Subsidios y Aportaciones Diversas	Orientado a fortalecer instituciones, productores y prestadores de servicios.
155	U002	Desarrollo de Municipios	Actividades conducentes a fortalecer a las administraciones municipales, tanto financiera, administrativa y técnica.

MATRICES DE INDICADORES DE RESULTADOS

MATRIZ DE INDICADORES DE RESULTADOS (MIR) DEL PROGRAMA E049-Mantenimiento y Limpieza a Vialidades

Orden de gobierno: Municipio

Ente Público: Obras, Ordenamiento Territorial, y Servicios Municipales

Municipio: Nacajuca

Clave Programática: 1136003049

Nivel	Objetivo	Indicador	Medio de Verificación	Supuesto
Fin	Contribuir al mejoramiento de la imagen urbana, mediante el mantenimiento e incremento de la infraestructura vial y adecuado mantenimiento a los espacios públicos del municipio.	<p>Nombre Índice de Satisfacción de Vialidades y Espacios Públicos</p> <p>Definición Este Indicador Mide el Nivel de Satisfacción de Población con Relación Al Servicio de Mantenimiento de las Vialidades y Espacios Públicos</p> <p>Tipo Estratégico</p> <p>Dimensión Eficacia</p> <p>Ámbito Impacto</p> <p>Método de Cálculo Es el Resultado de Dividir el (Número de Personas Satisfechas con el Servicio de Mantenimiento a las Vialidades y Espacios Públicos Entre el Total de Población Encuestada) Multiplicado por Cien.</p> <p>Algoritmo $ISPVEP = \frac{PSMVEP}{TPE} \times 100$ ISPVEP = INDICE DE SATISFACCIÓN DE LA POBLACIÓN CON LAS VIALIDADES Y ESPACIOS PÚBLICOS PSMVEP= POBLACIÓN SATISFECHA CON EL SERVICIO DE MANTENIMIENTO DE VIALIDADES Y ESPACIOS PÚBLICOS TPE= TOTAL DE POBLACIÓN ENCUESTADA. </p> <p>Valor Línea Base 0</p> <p>Año Línea Base 2016</p> <p>Periodicidad Anual</p> <p>Periodos/Metas 1 = 100</p>	<p>Nombre Encuesta de Satisfacción</p> <p>Área Responsable Dirección de Obras, Ordenamiento Territorial, y Servicios Municipales</p> <p>Disponibilidad Pública</p> <p>Unidad de Análisis Población Satisfecha con el Servicio</p> <p>Cobertura y Desagregación</p> <p>Geográfica Municipal</p> <p>Periodicidad Anual</p> <p>Fecha de Publicación 15 Días Hábilés Después de Terminar el Periodo a Evaluar</p>	<p>La población beneficiada mejora su cultura ciudadana en el cuidado, limpieza y conservación de las vialidades y espacios públicos</p>

MAR

Municipio: Nacajuca

Clave Programática: 1136003049

Nivel	Objetivo	Indicador	Medio de Verificación	Supuesto
Propósito	Los habitantes del Municipio cuentan con vialidades y espacios públicos limpios y en óptimas condiciones.	<p>Nombre: Mantenimiento de Calles y Espacios Públicos</p> <p>Definición: Este indicador Mide el Porcentaje de las Calles, Avenidas, y Espacios Públicos, Que Recibieron Mantenimiento.</p> <p>Tipo: Estratégico</p> <p>Dimensión: Calidad</p> <p>Ámbito: Resultados</p> <p>Método de Cálculo: Es el Resultado de Dividir el Numero de (Calles en Buen Estado Más Espacios Públicos en Buen Estado) Entre el (Total de Calles Pavimentadas Más Total de Espacios Públicos Existentes) Multiplicado por Cien.</p> <p>Algoritmo: $MCEP = \frac{[(CBE + EPBE)(TCP + TEPE)]}{TCP} \times 100$ MCEP= MANTENIMIENTO DE CALLES Y ESPACIOS PUBLICOS; CBE= CALLES EN BUEN ESTADO; EPBE= NUMERO DE ESPACIOS PUBLICOS EN BUEN ESTADO; TCP= TOTAL DE CALLES PAVIMENTADAS; TEPE= TOTAL DE ESPACIOS PUBLICOS EXISTENTES;</p> <p>Valor Línea Base: 0</p> <p>Año Línea Base: 2016</p> <p>Periodicidad: Anual</p> <p>Periodos/Metas: 1 = 100</p>	<p>Nombre: Encuesta de Satisfacción</p> <p>Área Responsable: Dirección de Obras, Ordenamiento Territorial, y Servicios Municipales</p> <p>Disponibilidad: Pública</p> <p>Unidad de Análisis: Calles y Espacios Públicos en Buenas Condiciones</p> <p>Cobertura y Desagregación: Geográficas: Municipal Periodicidad: Anual</p> <p>Fecha de Publicación: 16 Días Hábilés Después de Terminar el Periodo a Evaluar</p>	La población coadyuva reportando baches y solicitando el servicio de mantenimiento de los Espacios Públicos de su Comunidad

Municipio: Nacajuca

Clave Programática: 1136003049

Nivel	Objetivo	Indicador	Medio de Verificación	Supuesto
Componente	C1. Mantenimiento a Vialidades Municipales.	<p>Nombre: Vialidades Atendidas con Mantenimiento;</p> <p>Definición: Miden el Porcentaje de las Vialidades Atendidas con Mantenimiento</p> <p>Tipo: Gestión</p> <p>Dimensión: Eficiencia</p> <p>Ámbito: Servicios</p> <p>Método de Cálculo: Es el Resultado de Dividir el (Numero de Vialidades Atendidas con Mantenimiento) Entre el (Total de Vialidades Municipales Existentes) Multiplicado por Cien.</p> <p>Algoritmo: $VAM = \frac{[NVAM + TVME]}{TVME} \times 100$ VAM= VIALIDADES ATENDIDAS CON MANTENIMIENTO; NVAM= NUMERO DE VIALIDADES ATENDIDAS CON MANTENIMIENTO; TVME= TOTAL DE VIALIDADES MUNICIPALES EXISTENTES</p> <p>Valor Línea Base: 0</p> <p>Año Línea Base: 2016</p> <p>Periodicidad: Anual</p> <p>Periodos/Metas: 1 = 100</p>	<p>Nombre: Registros Administrativos y Proyectos de Obras de la Dirección de Obras, Ordenamiento Territorial y Servicios Municipales, Avance Físico</p> <p>Área Responsable: Dirección de Obras, Ordenamiento Territorial, y Servicios Municipales</p> <p>Disponibilidad: Pública</p> <p>Unidad de Análisis: Vialidades Atendidas con Mantenimiento</p> <p>Cobertura y Desagregación: Geográficas: Municipal Periodicidad: Anual</p> <p>Fecha de Publicación: 16 Días Después de Terminar el Periodo a Evaluar</p>	Las condiciones del clima fueron propicias para las actividades de mantenimiento.

[Handwritten signature and initials]

Municipio: Nacajuca

Clave Programática: 1136003049

Nivel	Objetivo	Indicador	Medio de Verificación	Supuesto
Componente	C2. Mantenimiento de espacios públicos.	<p>Nombre Espacios Públicos Atendidos con Mantenimiento</p> <p>Definición Miden el Porcentaje de los Espacios Públicos Atendidos con Mantenimiento</p> <p>Tipo Gestión</p> <p>Dimensión Eficacia</p> <p>Ámbito Servicios</p> <p>Método de Cálculo Es el Resultado de Dividir el (Número de Espacios Públicos Atendidos con Mantenimiento) Entre el (Total de Espacios Públicos Existentes) Multiplicado por Cien.</p> <p>Algoritmo EPAM= (NEPAM/TEPE) X 100 EPAM= ESPACIOS PÚBLICOS ATENDIDOS CON MANTENIMIENTO. NEPAM= NÚMERO DE ESPACIOS PÚBLICOS ATENDIDOS CON MANTENIMIENTO. TEPE= TOTAL DE ESPACIOS PÚBLICOS EXISTENTES</p> <p>Valor Línea Base 0</p> <p>Año Línea Base 2016</p> <p>Periodicidad Anual</p> <p>Periodos/Metas 1 = 100</p>	<p>Nombre Registros Administrativos y Proyectos de Obras de la Dirección de Obras, Ordenamiento Territorial y Servicios Municipales, Avance Físico</p> <p>Área Responsable Dirección de Obras, Ordenamiento Territorial, y Servicios Municipales</p> <p>Disponibilidad Pública</p> <p>Unidad de Análisis</p> <p>Espacios Públicos Atendidos con Mantenimiento</p> <p>Cobertura y Desagregación</p> <p>Geográfica Municipal</p> <p>Periodicidad Anual</p> <p>Fecha de Publicación 16 Días Después de Terminar el Periodo a Evaluar.</p>	Las condiciones del clima fueron propicias para las actividades de mantenimiento.

Municipio: Nacajuca

Clave Programática: 1136003049

Nivel	Objetivo	Indicador	Medio de Verificación	Supuesto
Actividad	C.1-A.1. Bacheo de calle y avenidas; Limpieza de calles y avenidas; Pintura de Guarniciones; Reparación de Banquetas.	<p>Nombre Porcentaje de Presupuesto Ejercido</p> <p>Definición Es Aquel Que Mide el Porcentaje de Cumplimiento de las Metas Programadas.</p> <p>Tipo Gestión</p> <p>Dimensión Eficacia</p> <p>Ámbito Procesos</p> <p>Método de Cálculo Ppe= Es el Resultado de Dividir el (Presupuesto Ejercido en Bacheo de Calles Mas Limpieza de Calles Mas Pintura de Guarniciones Mas Reparación de Banquetas) Entre el (Total de Presupuesto Modificado para Cada Uno de Estes Variables) Multiplicado por Cien. y</p> <p>Algoritmo PPE= ((PEBC/PMBC)+(PELC/PLC)+(PEPG/PMPC)+(PERB/PMRP))X100 PAM= ((PPEPT/PPPEPT)+(PAPEST/PAPPEST)+(PAPETT/PAPPETT)+(PAPECT/PAPPECT)) X 100 PPE= PORCENTAJE DEL PRESUPUESTO EJERCIDO. PEBC= PRESUPUESTO EJERCIDO EN BACHEO DE CALLES, PMBC= PRESUPUESTO MODIFICADO PARA BACHEO DE CALLES, PELC= PRESUPUESTO EJERCIDO EN LIMPIEZA</p> <p>Valor Línea Base 0</p> <p>Año Línea Base 2016</p> <p>Periodicidad Anual</p> <p>Periodos/Metas 1 = 100</p>	<p>Nombre Avance Físico Financiero</p> <p>Área Responsable Dirección de Obras, Ordenamiento Territorial, y Servicios Municipales</p> <p>Disponibilidad Pública</p> <p>Unidad de Análisis Porcentaje de Cumplimiento de las Metas Programadas</p> <p>Cobertura y Desagregación</p> <p>Geográfica Municipal</p> <p>Periodicidad Anual</p> <p>Fecha de Publicación 16 Días Después de Terminar el Periodo a Evaluar</p>	Los recursos fueron autorizados en tiempo y forma, no hubo contratiempo en la adquisición de los materiales.

Municipio: Nacajuca

Clave Programática: 1136003049

Nivel	Objetivo	Indicador	Medio de Verificación	Supuesto
Actividad	C.2-A.1-Mantenimiento de la infraestructura de jardines, parques y espacios públicos.	<p>Nombre: Porcentaje de Presupuesto Ejercido</p> <p>Definición: Es Aque Que Mide el Porcentaje de Cumplimiento de las Metas Programadas.</p> <p>Tipo: Gestión</p> <p>Dimensión: Eficacia</p> <p>Ámbito: Procesos</p> <p>Método de Cálculo: Ppe= Es el Resultado de Dividir el (Presupuesto Ejercido en Mantenimiento de Espacios Públicos) Entre el (Total de Presupuesto Modificado para Cada Uno de Estas Variables) Multiplicado por Cien.</p> <p>Algoritmo: $PPE = \frac{PEPMEP}{PTPM} \times 100$ $PAME = \frac{PPPEPT}{PPPEPT} + \frac{PAPEST}{PAPPEST} + \frac{PAPETT}{PAPETT} + \frac{PAPECT}{PAPPECT} \times 100$ PPE= PORCENTAJE DEL PRESUPUESTO EJERCIDO; PEBCE= PRESUPUESTO EJERCIDO EN BACHEO DE CALLES; PMBC= PRESUPUESTO MODIFICADO PARA BACHEO DE CALLES; PELC= PRESUPUESTO EJERCIDO EN LIMPIEZA DE CALLES; PMLC=</p> <p>Valor Línea Base: 0</p> <p>Año Línea Base: 2016</p> <p>Periodicidad: Anual</p> <p>Periodos/Metas: 1 = 100</p>	<p>Nombre: Avance Físico Financiero</p> <p>Área Responsable: Dirección de Obras, Ordenamiento Territorial, y Servicios Municipales</p> <p>Disponibilidad: Pública</p> <p>Unidad de Análisis: Porcentaje de Cumplimiento de las Metas Programadas</p> <p>Cobertura y Desagregación: Geográfica: Municipal Periodicidad: Anual</p> <p>Fecha de Publicación: 16 Días Después de Terminar el Periodo a Evaluar</p>	Los recursos fueron autorizados en tiempo y forma, no hubo contratiempo en la adquisición de los materiales.

MATRIZ DE INDICADORES DE RESULTADOS (MIR) DEL PROGRAMA E050-Servicio de Alumbrado Público

Orden de gobierno: Municipio

Ente Público: Obras, Ordenamiento Territorial, y Servicios Municipales

Municipio: Nacajuca

Clave Programática: 1134001050

Nivel	Objetivo	Indicador	Medio de Verificación	Supuesto
Fin	Contribuir a mejorar el sistema de iluminación eficiente en todo el municipio mediante el aumento de la cobertura, procurando optimizar el consumo de energía eléctrica.	<p>Nombre: Encuesta de Percepción</p> <p>Definición: El Indicador Mide el Grado de Satisfacción del Servicio de Alumbrado Público en la Percepción de la Población en Relación Al</p> <p>Tipo: Estratégico</p> <p>Dimensión: Eficacia</p> <p>Ámbito: Impacto</p> <p>Método de Cálculo: Se Obtiene Al Dividir la Satisfacción del Servicio de Alumbrado Público en Percepción de la Población Entre Total de la Población Encuestada Multiplicado por Cien</p> <p>Algoritmo: $EP = \frac{SSAP}{TPE} \cdot 100$ EP= ENCUESTA DE PERCEPCIÓN SSAP= SATISFACCION DEL SERVICIO DE ALUMBRADO PÚBLICO EN LA PERCEPCIÓN DE LA POBLACION TPE= TOTAL DE LA POBLACION ENCUESTADA</p> <p>Valor Línea Base: 0</p> <p>Año Línea Base: 2016</p> <p>Periodicidad: Anual</p> <p>Periodos/Metas: 1 = 100</p>	<p>Nombre: Registros de la Coordinación de Servicios Públicos Municipales</p> <p>Área Responsable: Dirección de Obras Publicas</p> <p>Disponibilidad: Si</p> <p>Unidad de Análisis: Contraloría Municipal</p> <p>Cobertura y Desagregación: Geográfica: Municipal Periodicidad: Anual</p> <p>Fecha de Publicación: 30 de Marzo del Siguiete Año</p>	Con la percepción de los ciudadanos encuestados del servicio de alumbrado público se contribuye a mejorar su calidad de vida

Municipio: Nacajuca

Clave Programática: 1134001050

Nivel	Objetivo	Indicador	Medio de Verificación	Supuesto
Propósito	Los habitantes del municipio cuentan con espacios públicos iluminados de nueva tecnología.	<p>Nombre Funcionalidad del Servicio de Alumbrado Público</p> <p>Definición Este Indicador Se Obtiene Al Comparar el Número de Días en Que Opera la Red de Alumbrado Público, en Relación a los 365</p> <p>Tipo Estratégico</p> <p>Dimensión Eficacia</p> <p>Ámbito Resultados</p> <p>Método de Cálculo Se Obtiene Al Dividir los Días en Que Opera el Alumbrado Público Entre los Treientos Sesenta y Cinco Días del Año Multiplicado por Cien</p> <p>Algoritmo FSAP= DOAP / 365 * 100 FSAP= FUNCIONALIDAD DEL SERVICIO DE ALUMBRADO PÚBLICO DOAP= DIAS EN QUE OPERA EL ALUMBRADO PÚBLICO 365= DIAS EN QUE DEBE OPERAR EL SISTEMA DE ALUMBRADO PÚBLICO</p> <p>Valor Línea Base 0</p> <p>Año Línea Base 2016</p> <p>Periodicidad Anual</p> <p>Periodos/Metas 1 = 100</p>	<p>Nombre Registros de la Coordinación de Servicios Públicos Municipales</p> <p>Área Responsable Dirección de Obras Públicas</p> <p>Disponibilidad Si</p> <p>Unidad de Análisis Contraloría Municipal</p> <p>Cobertura y Desagregación</p> <p>Geográfica Municipal</p> <p>Periodicidad Anual</p> <p>Fecha de Publicación 30 de Marzo del Siguiete Año</p>	La funcionalidad del servicio de alumbrado público durante los 365 días del año, contribuye a mejorar la calidad de vida de los habitantes e incrementa su convivencia social en espacios públicos

Municipio: Nacajuca

Clave Programática: 1134001050

Nivel	Objetivo	Indicador	Medio de Verificación	Supuesto
Componente	C1 Servicio de alumbrado público entregado	<p>Nombre Cobertura del Servicio de Alumbrado Público</p> <p>Definición El Indicador Se Obtiene Al Comparar el Número de Vialidades y Espacios Públicos Que Se Les Brinda Cobertura de Servicio de</p> <p>Tipo Gestión</p> <p>Dimensión Eficiencia</p> <p>Ámbito Servicios</p> <p>Método de Cálculo Se Obtiene Al Dividir el Numero de Vialidades y Espacios Públicos con Alumbrado Público Entre el Total de Vialidades y Espacios Públicos del Municipio Multiplicado por Cien</p> <p>Algoritmo CSAP=NVEPCB/TVEPM CSAP=COBERTURA DEL SERVICIO DE ALUMBRADO PÚBLICO NVEPCB= NÚMERO DE VIALIDADES Y ESPACIOS PÚBLICOS QUE SE LES BRINDA COBERTURA DE ALUMBRADO PÚBLICO TVEPM=TOTAL DE VIALIDADES Y ESPACIOS PÚBLICOS DEL MUNICIPIO</p> <p>Valor Línea Base 0</p> <p>Año Línea Base 2016</p> <p>Periodicidad Anual</p> <p>Periodos/Metas 1 = 100</p>	<p>Nombre Registros de la Coordinación de Servicios Públicos Municipales</p> <p>Área Responsable Dirección de Obras Públicas</p> <p>Disponibilidad Si</p> <p>Unidad de Análisis Contraloría Municipal</p> <p>Cobertura y Desagregación</p> <p>Geográfica Municipal</p> <p>Periodicidad Anual</p> <p>Fecha de Publicación 30 de Marzo del Siguiete Año</p>	

Municipio: Nacajuca

Clave Programática: 1134001050

Nivel	Objetivo	Indicador	Medio de Verificación	Supuesto
Componente	C2 Alumbrado festivo en espacios públicos implementados	<p>Nombre Cobertura de la Iluminación Festiva Municipal</p> <p>Definición Se Obtiene Al Comparar la Cantidad de Espacios Públicos Decorados Respecto de los Espacios Públicos Susceptibles de Ser</p> <p>Tipo Gestión</p> <p>Dimensión Eficiencia</p> <p>Ámbito Servicios</p> <p>Método de Cálculo Se Obtiene Al Dividir los Espacios Públicos Decorados Entre el Total de Espacios Públicos en el Municipio Multiplicado por Cien</p> <p>Algoritmo CIF=CEPD / TEPM *100 CIF = COBERTURA DE LA ILUMINACIÓN FESTIVA MUNICIPAL CEPD = CANTIDAD DE ESPACIOS PÚBLICOS DECORADOS TEPM= TOTAL DE EPACIOS PÚBLICOS EN EL MUNICIPIO</p> <p>Valor Línea Base 0</p> <p>Año Línea Base 2016</p> <p>Periodicidad Anual</p> <p>Periodos/Metas 1 = 100</p>	<p>Nombre Registros de la Coordinación de Servicios Públicos Municipales</p> <p>Área Responsable Dirección de Obras Publicas</p> <p>Disponibilidad Si</p> <p>Unidad de Análisis Contratoría Municipal</p> <p>Cobertura y Desagregación</p> <p>Geográfica Municipal</p> <p>Periodicidad Anual</p> <p>Fecha de Publicación 30 de Marzo del Siguiete Año</p>	Con el alumbrado público festivo se contribuye a incrementar los valores cívicos y las tradiciones en la ciudadanía

Municipio: Nacajuca

Clave Programática: 1134001050

Nivel	Objetivo	Indicador	Medio de Verificación	Supuesto
Actividad	C1.A1 Operación del área de Alumbrado Público	<p>Nombre Eficiencia en la Ejecución del Proyecto</p> <p>Definición Se Obtiene Al Comparar las Metas Realizadas del Proyecto Respecto de las Metas Programadas para el Periodo</p> <p>Tipo Gestión</p> <p>Dimensión Eficacia</p> <p>Ámbito Procesos</p> <p>Método de Cálculo Se Obtiene Al Dividir las Metas Realizadas del Proyecto Entre las Metas Programadas Multiplicado por Cien</p> <p>Algoritmo EEP=MRP/ MPP *100 EEP= EFICIENCIA EN LA EJECUCION DE PROYECTOS MAE=METAS REALIZADAS DEL PROYECTO MPP= METAS PROGRAMADAS PARA EL PERIODO</p> <p>Valor Línea Base 0</p> <p>Año Línea Base 2016</p> <p>Periodicidad Anual</p> <p>Periodos/Metas 1 = 100</p>	<p>Nombre Registros de la Coordinación de Servicios Públicos Municipales</p> <p>Área Responsable Dirección de Obras Publicas</p> <p>Disponibilidad Si</p> <p>Unidad de Análisis Contratoría Municipal</p> <p>Cobertura y Desagregación</p> <p>Geográfica Municipal</p> <p>Periodicidad Anual</p> <p>Fecha de Publicación 30 de Marzo del Siguiete Año</p>	Con el logro de las metas programadas del servicio de alumbrado público, se brinda bienestar a la población

Municipio: Nacajuca

Clave Programática: 1134001050

Nivel	Objetivo	Indicador	Medio de Verificación	Supuesto
Actividad	C1.A2 Realización del pago del consumo de energía eléctrica del alumbrado público municipal	<p>Nombre: Pago de Consumo de Energía Eléctrica</p> <p>Definición: Este Indicador Mide el Grado de Pago de Energía Eléctrica en Relación Al Total de Luminarias Instaladas del Servicio de</p> <p>Tipo: Gestión</p> <p>Dimensión: Economía</p> <p>Ámbito: Procesos</p> <p>Método de Cálculo: Se Obtiene Al Dividir Pagos Realizados en el Año Actual Entre los Realizados en el Año Base Multiplicado por Cien.</p> <p>Algoritmo: $PCE = \frac{PEERPA}{PEERAB} * 100$ PCE= PAGO DE ENERGIA PEERPA= PAGO DE ENERGIA, ELECTRICA REALIZADOS PERIODO ACTUAL PEERAB= PAGO DE ENERGIA ELECTRICAREALIZADOS AÑO BASE</p> <p>Valor Línea Base: 0</p> <p>Año Línea Base: 2016</p> <p>Periodicidad: Anual</p> <p>Periodos/Metas: 1 = 100</p>	<p>Nombre: Registros de la Coordinación de Servicios Públicos Municipales</p> <p>Área Responsable: Dirección de Obras Públicas</p> <p>Disponibilidad: Si</p> <p>Unidad de Análisis: Contraloría Municipal</p> <p>Cobertura y Desagregación:</p> <p>Geográfica: Municipal</p> <p>Periodicidad: Anual</p> <p>Fecha de Publicación: 30 de Marzo del Siguiete Año</p>	El pago del recibo de luz determina el grado de eficiencia del servicio de la red de alumbrado público

Municipio: Nacajuca

Clave Programática: 1136003049

Nivel	Objetivo	Indicador	Medio de Verificación	Supuesto
Actividad	C2.A1 Decoración de espacios públicos con motivos septembrinos	<p>Nombre: Decoración de Espacios Públicos con Motivos Patrios</p> <p>Definición: Mide el Grado de Espacios Públicos Adornados por Motivos Patrios, en Relación Al Número de Espacios Públicos Susceptibles</p> <p>Tipo: Gestión</p> <p>Dimensión: Calidad</p> <p>Ámbito: Procesos</p> <p>Método de Cálculo: Se Obtiene Al Dividir los Espacios Públicos Decorados Entre el Total de Espacios Públicos en el Municipio Multiplicado por Cien</p> <p>Algoritmo: $DEPP = \frac{EPAP}{TEPM} * 100$ DEPP= DECORACIÓN DE ESPACIOS PUBLICOS CON MOTIVOS PATRIOS EPAP= ESPACIOS PUBLICOS ADORNADOS POR MOTIVOS PATRIOS TEPM= TOTAL DE EPACIOS PUBLICOS EN EL MUNICIPIO</p> <p>Valor Línea Base: 0</p> <p>Año Línea Base: 2016</p> <p>Periodicidad: Anual</p> <p>Periodos/Metas: 1 = 100</p>	<p>Nombre: Registros de la Coordinación de Servicios Públicos Municipales</p> <p>Área Responsable: Dirección de Obras Públicas</p> <p>Disponibilidad: Si</p> <p>Unidad de Análisis: Contraloría Municipal</p> <p>Cobertura y Desagregación:</p> <p>Geográfica: Municipal</p> <p>Periodicidad: Anual</p> <p>Fecha de Publicación: 30 de Marzo del Siguiete Año</p>	Los espacios públicos adornados por motivos patrios contribuyen a la convivencia y elevar los valores cívicos

Municipio: Nacajuca

Clave Programática: 1134001050

Nivel	Objetivo	Indicador	Medio de Verificación	Supuesto
Actividad	C2. A2 Decoración de espacios públicos con motivos decembrinos	<p>Nombre Decoración de Espacios Públicos con Motivos de Fiestas Decembrinas</p> <p>Definición Mide el Grado de Espacios Públicos Adornados por Motivos Decembrinos, en Relación Al Número de Espacios Públicos</p> <p>Tipo Gestión</p> <p>Dimensión Calidad</p> <p>Ámbito Procesos</p> <p>Método de Cálculo Se Obtiene Al Dividir los Espacios Públicos Decorados Entre el Total de Espacios Públicos en el Municipio Multiplicado por Cien</p> <p>Algoritmo DEPP=EPAD/TEPM*100 DEPP=DECORACIÓN DE ESPACIOS PÚBLICOS CON MOTIVOS DECEMBRINOS EPAD= ESPACIOS PÚBLICOS ADORNADOS POR MOTIVOS DECEMBRINOS TEPM= TOTAL DE EPACIOS PÚBLICOS EN EL MUNICIPIO</p> <p>Valor Línea Base 0</p> <p>Año Línea Base 2016</p> <p>Periodicidad Anual</p> <p>Periodos/Metas 1 = 100</p>	<p>Nombre Registros de la Coordinación de Servicios Públicos Municipales</p> <p>Área Responsable Dirección de Obras Publicas</p> <p>Disponibilidad Si</p> <p>Unidad de Análisis Municipal</p> <p>Cobertura y Desagregación</p> <p>Geográfica Municipal</p> <p>Periodicidad Anual</p> <p>Fecha de Publicación 30 de Marzo del Siguiete Año</p>	Los espacios públicos adornados por motivos decembrinos contribuyen a la convivencia y elevar los valores de las tradiciones y costumbres

MATRIZ DE INDICADORES DE RESULTADOS (MIR) DEL PROGRAMA E053-Servicios a Rastros

Orden de gobierno: Municipio

Ente Público: Desarrollo Municipal

Municipio: Nacajuca

Clave Programática: 1131002053

Nivel	Objetivo	Indicador	Medio de Verificación	Supuesto
Fin	Contribuir a establecer un servicio de calidad mediante la modernización de las instalaciones del Rastro Municipal, para mejorar el servicio que se presta a los usuarios.	<p>Nombre Índice de Rastros</p> <p>Definición Indica del Control Sanitario en el Proceso y el Producto Cárnico, Así Como el Costo Beneficio del Rastro</p> <p>Tipo Estratégico</p> <p>Dimensión Eficiencia</p> <p>Ámbito Impacto</p> <p>Método de Cálculo Carne de Calidad Más Mejoramiento de Producción Más Control Sanitario de Cárnicos Mas Costo Beneficio del Servicio Mas Costo Beneficio de la Producción, Multiplicando Cada Uno por Cero Punto Dos</p> <p>Algoritmo IR= 0.2 (CC)+ 0.2(MPR)+ 0.2(CSC)+ 0.2(CBS)+ 0.2(CBP) *IR= INDICE DE RASTRO CC= CALIDAD DE CARNE MPR= MEJORAMIENTO DE LA PRODUCCION CSC=CONTROL SANITARIO DE CÁRNICOS CBS=COSTO BENEFICIO DEL SERVICIO CBP=COSTO BENEFICIO DE LA PRODUCCION*</p> <p>Valor Línea Base 0</p> <p>Año Línea Base 2016</p> <p>Periodicidad Anual</p> <p>Periodos/Metas 1 = 100</p>	<p>Nombre Registros del Rastro Municipal</p> <p>Área Responsable Dirección de Desarrollo</p> <p>Disponibilidad Publica</p> <p>Unidad de Análisis Índice de Rastros</p> <p>Cobertura y Desagregación</p> <p>Geográfica Municipal</p> <p>Periodicidad Anual</p> <p>Fecha de Publicación A los 30 Días Después de la Evaluación</p>	Servicios y Productos Cárnicos de calidad y a precios accesibles a la Población

11-1

Municipio: Nacajuca

Clave Programática: 1131002053

Nivel	Objetivo	Indicador	Medio de Verificación	Supuesto
Propósito	Contribuir a mejorar el servicio de recepción-sacrificio y entrega de los productos cárnicos	<p>Nombre Calidad de Carne</p> <p>Definición: Indica el Porcentaje de la Calidad en los Productos Cárnicos</p> <p>Tipo Estratégico</p> <p>Dimensión Calidad</p> <p>Ámbito Resultados</p> <p>Método de Cálculo: Reses Sanas Sacrificadas Dividido Entre Reses Recibidas para Sacrificio, Multiplicado por Cien</p> <p>Algoritmo CC=RSS/RRS*(100) CC= CALIDAD DE CARNE RSS= RESES SACRIFICADAS SANAS RRS= RESES RECIBIDAS PARA SACRIFICIO</p> <p>Valor Línea Base 0</p> <p>Año Línea Base 2016</p> <p>Periodicidad Anual</p> <p>Periodos/Metas 1 = 100</p>	<p>Nombre Registros del Rastro Municipal</p> <p>Área Responsable Dirección de Desarrollo</p> <p>Disponibilidad Pública</p> <p>Unidad de Análisis Calidad de la Carne</p> <p>Cobertura y Desagregación</p> <p>Geográfica Municipal</p> <p>Periodicidad Anual</p> <p>Fecha de Publicación A los 30 Días Después de la Evaluación</p>	Los productores asisten a las capacitaciones en el mejoramiento de calidad de productos cárnicos

Municipio: Nacajuca

Clave Programática: 1131002053

Nivel	Objetivo	Indicador	Medio de Verificación	Supuesto
Componente	Servicio de Maquila en el Rastro Municipal	<p>Nombre Costo Beneficio de la Producción</p> <p>Definición: Mide el Costo del Sacrificio Que Representa para el Productor con Respecto Al Valor de Venta</p> <p>Tipo Estratégico</p> <p>Dimensión Eficiencia</p> <p>Ámbito Servicios</p> <p>Método de Cálculo: Costo de Servicio Kg Dividido Entre el Valor de Venta de la Producción Kg en el Mercado</p> <p>Algoritmo CBP= (CS KG/VV KG)/VCBP MA CS= COSTO DE SERVICIO POR KG VV KG= VALOR DE VENTA DE LA PRODUCCION POR KG EN EL MERCADO VCBP MA= VALOR DEL MUNICIPIO MAS ALTO PARA (CBP)</p> <p>Valor Línea Base 0</p> <p>Año Línea Base 2016</p> <p>Periodicidad Anual</p> <p>Periodos/Metas 1 = 100</p>	<p>Nombre Registros del Rastro Municipal</p> <p>Área Responsable Dirección de Desarrollo</p> <p>Disponibilidad Pública</p> <p>Unidad de Análisis Costo Beneficio de la Producción</p> <p>Cobertura y Desagregación</p> <p>Geográfica Municipal</p> <p>Periodicidad Anual</p> <p>Fecha de Publicación A los 30 Días Después de la Evaluación</p>	Contar con infraestructura y equipos modernos para proporcionar servicios de calidad

[Handwritten signature and notes on the right margin]

Municipio: Nacajuca

Clave Programática: 1131002053

Nivel	Objetivo	Indicador	Medio de Verificación	Supuesto
Actividad	Capacitación a productores ganaderos para la obtención de ganado genéticamente mejorado	<p>Nombre Productores Capacitados</p> <p>Definición: Mide el Porcentaje de Productores con Conocimiento en Mejoramiento de la Genética de Ganado, para el Consumo</p> <p>Tipo: Gestión</p> <p>Dimensión: Calidad</p> <p>Ámbito: Procesos</p> <p>Método de Cálculo Total de Productores Asistentes a Capacitarse Dividido Entre el Total de Productores del Municipio</p> <p>Algoritmo %PCT= TPAC/TPM %PCT= PORCENTAJE DE PRODUCTORES CAPACITADOS EN LOS TALLERES TPAC= TOTAL DE PRODUCTORES ASISTENTES A CAPACITARCE TPM= TOTAL DE PRODUCTORES DEL MUNICIPIO</p> <p>Valor Línea Base: 0</p> <p>Año Línea Base: 2016</p> <p>Periodicidad: Anual</p> <p>Periodos/Metas: 1 = 100</p>	<p>Nombre Registros del Rastro Municipal</p> <p>Área Responsable Dirección de Desarrollo</p> <p>Disponibilidad: Pública</p> <p>Unidad de Análisis Productores Capacitados</p> <p>Cobertura y Desagregación: Geográfica: Municipal</p> <p>Periodicidad: Anual</p> <p>Fecha de Publicación A los 30 Días Después de la Evaluación</p>	Productores y personal con experiencia en la maquila de animales para el consumo humano

MATRIZ DE INDICADORES DE RESULTADOS (MIR) DEL PROGRAMA:
E048-Recolección, Traslado y Disposición Final de Residuos Sólidos
Orden de gobierno: Municipio
Ente Público: Obras, Ordenamiento Territorial, y Servicios Municipales

Municipio: Nacajuca

Clave Programática: 1131001048

Nivel	Objetivo	Indicador	Medio de Verificación	Supuesto
Fin	Contribuir a la modernización de los servicios de recolección eficiente y de calidad mediante el manejo de residuos sólidos.	<p>Nombre Índice de Municipio Limpio</p> <p>Definición Cuidar la Imagen del Municipio Mejorando el Servicio de Recolección</p> <p>Tipo: Estratégico</p> <p>Dimensión: Eficacia</p> <p>Ámbito: Impacto</p> <p>Método de Cálculo Cobertura del Año Actual Dividido Entre la Cobertura del Año Base, Esto Restándole Uno y Multiplicado por Cien</p> <p>Algoritmo $I = \frac{(CA - CAB)}{CAB} * 100$ I=INCREMENTO CA=COBERTURA DEL AÑO ACTUAL CAB=COBERTURA AÑO BASE</p> <p>Valor Línea Base: 0</p> <p>Año Línea Base: 2016</p> <p>Periodicidad: Anual</p> <p>Periodos/Metas: 1 = 100</p>	<p>Nombre Reportes Administrativos</p> <p>Área Responsable Dirección de Obras Públicas, Ordenamiento Territorial y Servicios</p> <p>Disponibilidad: Pública</p> <p>Unidad de Análisis Contraloría Municipal</p> <p>Cobertura y Desagregación: Geográfica: Municipal</p> <p>Periodicidad: Anual</p> <p>Fecha de Publicación 30 de Marzo del Siguiente Año</p>	Los ciudadanos aplican los Reglamentos de Protección ambiental y los difunden

Municipio: Nacajuca

Clave Programática: 1131001048

Nivel	Objetivo	Indicador	Medio de Verificación	Supuesto
Propósito	Elevar la cultura de la población en el manejo adecuado de residuos sólidos, para garantizar un medio ambiente saludable	<p>Nombre Índice de Cobertura de Recolección</p> <p>Definición Cantidad de Colonias Que el Servicio de Limpia Recorre</p> <p>Tipo: Estratégico</p> <p>Dimensión: Eficacia</p> <p>Ámbito: Resultados</p> <p>Método de Cálculo: Número de Colonias Que Cuentan con el Servicio Dividido Entre el Total de Colonias</p> <p>Algoritmo $I = \frac{L}{LUL} \cdot 100$ I=ÍNDICE DE COBERTURA NC=COLONIAS QUE CUENTAN CON EL SERVICIO TC=TOTAL DE COLONIAS</p> <p>Valor Línea Base: 0</p> <p>Año Línea Base: 2016</p> <p>Periodicidad: Anual</p> <p>Periodos/Metas: 1 = 100</p>	<p>Nombre Reportes Administrativos</p> <p>Área Responsable Dirección de Obras Públicas, Ordenamiento Territorial y Servicios</p> <p>Disponibilidad: Pública</p> <p>Unidad de Análisis Contraloría Municipal</p> <p>Cobertura y Desagregación</p> <p>Geográfica: Municipal</p> <p>Periodicidad: Anual</p> <p>Fecha de Publicación 30 De marzo del Siguiete Año</p>	La Infraestructura y los depósitos de residuos sólidos están en buenas condiciones

Municipio: Nacajuca

Clave Programática: 1131001048

Municipio:

Nivel	Objetivo	Indicador	Medio de Verificación	Supuesto
Componente	C.1-Eficiente infraestructura y equipamiento	<p>Nombre Índice de Equipamiento Eficiente</p> <p>Definición Contar con el Equipo e Infraestructura Necesaria para el Buen Funcionamiento del Servicio de Recolección de Residuos Sólidos</p> <p>Tipo: Gestión</p> <p>Dimensión: Eficacia</p> <p>Ámbito: Resultados</p> <p>Método de Cálculo Rutas Satisfechas Entre Rutas Atendidas, Esto Restándole Uno y Multiplicado por Cien</p> <p>Algoritmo $I = \frac{(LUL) - 1}{100} \cdot 100$ *E=EFICIENCIA RS=RUTAS SATISFECHAS RA=RUTAS ATENDIDAS</p> <p>Valor Línea Base: 0</p> <p>Año Línea Base: 2016</p> <p>Periodicidad: Anual</p> <p>Periodos/Metas: 1 = 100</p>	<p>Nombre Reportes Administrativos</p> <p>Área Responsable Dirección de Obras Públicas, Ordenamiento Territorial y Servicios</p> <p>Disponibilidad: Pública</p> <p>Unidad de Análisis contraloría Municipal</p> <p>Cobertura y Desagregación</p> <p>Geográfica: Municipal</p> <p>Periodicidad: Anual</p> <p>Fecha de Publicación 30 de Marzo del Siguiete Año</p>	Se tiene los recursos para equipar eficientemente la infraestructura

11/1/19

Municipio: Nacajuca

Clave Programática: 1131001048

Nivel	Objetivo	Indicador	Medio de Verificación	Supuesto
Componente	C.2 -Buena planificación de rutas de recolección.	<p>Nombre Índice de Cobertura de Rutas</p> <p>Definición Planear Eficazmente las Rutas de Recolección para Una Amplia Cobertura</p> <p>Tipo Estratégico</p> <p>Dimensión Eficacia</p> <p>Ámbito Servicios</p> <p>Método de Cálculo Rutas Existentes Dividido Entre las Rutas Existentes del Año Base, Esto Restándole Uno y Multiplicado por Cien</p> <p>Algoritmo $I = \frac{REA}{REB} \cdot 100 - 1$ I=ÍNDICE REA=RUTAS EXISTENTES AÑO ACTUAL REB=RUTAS EXISTENTES AÑO BASE</p> <p>Valor Línea Base 0</p> <p>Año Línea Base 2016</p> <p>Periodicidad Anual</p> <p>Periodos/Metas 1 = 100</p>	<p>Nombre Reportes Administrativos</p> <p>Área Responsable Dirección de Obras Públicas, Ordenamiento Territorial y Servicios</p> <p>Disponibilidad Pública</p> <p>Unidad de Análisis Contraloría Municipal</p> <p>Cobertura y Desagregación Geográfica Municipal</p> <p>Periodicidad Anual</p> <p>Fecha de Publicación 30 de Marzo del Siguiete Año</p>	El Departamento de Limpie y Ornato tiene planificadas las rutas de recolección

Municipio: Nacajuca

Clave Programática: 1131001048

Nivel	Objetivo	Indicador	Medio de Verificación	Supuesto
Actividad	C.1-A.1-Gestión de recursos	<p>Nombre Asignación de Recursos</p> <p>Definición Se Requiere la Gestión de Recursos Federales para Poder Alcanzar las Metas del Servicio de Recolección de Residuos Sólidos</p> <p>Tipo Gestión</p> <p>Dimensión Economía</p> <p>Ámbito Procesos</p> <p>Método de Cálculo Presupuesto Inicial Dividido Entre Presupuesto Asignado</p> <p>Algoritmo $I = \frac{PI}{PA} \cdot 100$ I=ÍNDICE PI=PRESUPUESTO INICIAL PA=PRESUPUESTO ASIGNADO</p> <p>Valor Línea Base 0</p> <p>Año Línea Base 2016</p> <p>Periodicidad Anual</p> <p>Periodos/Metas 1 = 100</p>	<p>Nombre Reportes Administrativos</p> <p>Área Responsable Dirección de Obras Públicas, Ordenamiento Territorial y Servicios</p> <p>Disponibilidad Pública</p> <p>Unidad de Análisis Contraloría Municipal</p> <p>Cobertura y Desagregación Geográfica Municipal</p> <p>Periodicidad Anual</p> <p>Fecha de Publicación 30 de Marzo del Siguiete Año</p>	El municipio gestiona recursos con otras entidades gubernamentales así como con organizaciones no gubernamentales

Municipio: Nacajuca

Clave Programática: 1131001048

Nivel	Objetivo	Indicador	Medio de Verificación	Supuesto
Actividad	C.2-A.1-impulsar programas de recolección de residuos sólidos en el municipio	<p>Nombre Porcentaje de Programas de Recolección de Residuos Sólidos</p> <p>Definición Programas Implementados en Residuos Sólidos Contaminantes en el Municipio</p> <p>Tipo Gestión</p> <p>Dimensión Calidad</p> <p>Ámbito Procesos</p> <p>Método de Cálculo Total de Programas Existentes Entre Programas Implementados Multiplicado por Cien</p> <p>Algoritmo PPRS= TPE/PI *100 PCRS=PORCENTAJE DE PROGRAMA DE RECOLECCION RESIDUOS SOLIDOS TPE=TOTAL PROGRAMA EXISTENTE PI =PROGRAMAS IMPLEMENTADOS</p> <p>Valor Línea Base 0</p> <p>Año Línea Base 2016</p> <p>Periodicidad Anual</p> <p>Periodos/Metas 1 = 100</p>	<p>Nombre Reportes Administrativos</p> <p>Área Responsable Dirección de Obras Públicas, Ordenamiento Territorial y Servicios</p> <p>Disponibilidad Pública</p> <p>Unidad de Análisis Contraloría Municipal</p> <p>Cobertura y Desagregación</p> <p>Geográfica Municipal</p> <p>Periodicidad Anual</p> <p>Fecha de Publicación 30 de Marzo del Siguiete Año</p>	El personal asiste a las capacitaciones laborales

MATRIZ DE INDICADORES DE RESULTADOS (MIR) DEL PROGRAMA:
E046-Salvaguarda de la Integridad Física y Patrimonial de los Habitantes
Orden de gobierno: Municipio
Ente Público: Seguridad Publica

Municipio: Nacajuca

Clave Programática: 1131001046

Nivel	Objetivo	Indicador	Medio de Verificación	Supuesto
Fin	Contribuir a brindar seguridad a la población municipal mediante la capacidad de reacción de seguridad pública.	<p>Nombre Índice de Seguridad Pública</p> <p>Definición Mide el Grado de Seguridad Pública Brindado a los Ciudadanos en Relación Al Total de la Población Municipal</p> <p>Tipo Estratégico</p> <p>Dimensión Eficacia</p> <p>Ámbito Impacto</p> <p>Método de Cálculo Se Obtiene Dividiendo el Numero de Apoyos Brindados a los Ciudadanos Entre el Total de la Población Multiplicado por Cien</p> <p>Algoritmo ISP= SPBC/TPM*100 ISP= INDICE DE SEGURIDAD PÚBLICA SPBC=SEGURIDAD PÚBLICA A BRINDADA A LOS CIUDADANOS TPM= TOTAL DE LA POBLACION MUNICIPAL</p> <p>Valor Línea Base 0</p> <p>Año Línea Base 2016</p> <p>Periodicidad Anual</p> <p>Periodos/Metas 1 = 100</p>	<p>Nombre Registros de la Dirección de Seguridad Pública</p> <p>Área Responsable Dirección de Seguridad Pública</p> <p>Disponibilidad Si</p> <p>Unidad de Análisis Contraloría Municipal</p> <p>Cobertura y Desagregación</p> <p>Geográfica Municipal</p> <p>Periodicidad Anual</p> <p>Fecha de Publicación 30 de Marzo del Siguiete Año</p>	Si se brinda seguridad pública se salvaguarda la integridad física y patrimonial de la población del Municipio

Municipio: Nacajuca

Clave Programática: 1131001046

Nivel	Objetivo	Indicador	Medio de Verificación	Supuesto
Propósito	Salvaguardar la seguridad de los ciudadanos, ofreciendo una respuesta eficaz y eficiente del servicio, fortaleciendo la prevención del delito.	<p>Nombre Reducción de la inseguridad</p> <p>Definición Mide el Grado de Reducción de Salvaguarda en Seguridad Física y Patrimonial de las Personas en Relación Al</p> <p>Tipo Estratégico</p> <p>Dimensión Eficacia</p> <p>Ámbito Resultados</p> <p>Método de Cálculo Se Obtiene Dividiendo el Índice de Seguridad Pública Actual Entre la del Año Base Multiplicada por Cien</p> <p>Algoritmo RIP= $ISPA/ISPAB \cdot 100$ RSP= REDUCCIÓN DE INSEGURIDAD PÚBLICA ISPA=ÍNDICE DE SEGURIDAD PÚBLICA ACTUAL ISPAB=ÍNDICE DE SEGURIDAD PÚBLICA AÑO BASE</p> <p>Valor Línea Base 0</p> <p>Año Línea Base 2016</p> <p>Periodicidad Anual</p> <p>Periodos/Metas 1 = 100</p>	<p>Nombre Registros de la Dirección de Seguridad Pública</p> <p>Área Responsable Dirección de Seguridad Pública</p> <p>Disponibilidad Si</p> <p>Unidad de Análisis Contraloría Municipal</p> <p>Cobertura y Desagregación</p> <p>Geográfica Municipal</p> <p>Periodicidad Anual</p> <p>Fecha de Publicación 30 de Marzo del Siguiete Año</p>	Si Se Ataca el Problema de la Inseguridad. Se Reduce el índice Delictivo. Incrementando la Seguridad de Salvaguarda Física y Patrimonial de la Población

Municipio: Nacajuca

Clave Programática: 1131001046

Nivel	Objetivo	Indicador	Medio de Verificación	Supuesto
Componente	C1 Modernización de equipo de la policía de seguridad pública municipal	<p>Nombre Modernización de Equipo</p> <p>Definición Mide el Número de Equipo a Modernizar para Equipar a los Elementos Policiacos, en Relación Al Total de la Población Municipal a</p> <p>Tipo Gestión</p> <p>Dimensión Eficacia</p> <p>Ámbito Productos</p> <p>Método de Cálculo Se Obtiene Dividiendo el Numero de Armas Existentes Entre el Número Total de Policías Municipales Multiplicado por Cien</p> <p>Algoritmo = $NAE/NTPM \cdot 100$ ME=MODERNIZACION DE EQUIPO NAE=NUMERO DE ARMAS EXISTENTES NTPM=NUMERO TOTAL DE POLICIAS MUNICIPALES.</p> <p>Valor Línea Base 0</p> <p>Año Línea Base 2016</p> <p>Periodicidad Anual</p> <p>Periodos/Metas 1 = 100</p>	<p>Nombre Registros de la Dirección de Seguridad Pública</p> <p>Área Responsable Dirección de Seguridad Pública</p> <p>Disponibilidad Si</p> <p>Unidad de Análisis Contraloría Municipal</p> <p>Cobertura y Desagregación</p> <p>Geográfica Municipal</p> <p>Periodicidad Anual</p> <p>Fecha de Publicación 30 de Marzo del Siguiete Año</p>	Con la modernización de armamento y vehiculos, se adquiere capacidad, para hacer frente a la delincuencia en todos sus ámbitos y se le da certeza de seguridad pública la población



Municipio: Nacajuca

Clave Programática: 1131001046

Nivel	Objetivo	Indicador	Medio de Verificación	Supuesto
Componente	C2 Programas para seguridad pública física y patrimonial	<p>Nombre Programas de Seguridad Pública</p> <p>Definición Mide el Número de Programas para Seguridad Pública a Implementar, en Relación a el Total de la Población a</p> <p>Tipo Gestión</p> <p>Dimensión Eficacia</p> <p>Ámbito Servicios</p> <p>Método de Cálculo Se Obtiene Al Dividir el Numero de Programas Implementados Entre el Numero de Programas Programados Multiplicado por Cien</p> <p>Algoritmo PSP= NPI/TPP*100 PSP=PROGRAMAS DE SEGURIDAD PÚBLICA NPI= NÚMERO DE PROGRAMAS IMPLEMENTADOS. TPP=TOTAL DE PROGRAMAS PROGRAMADOS.</p> <p>Valor Línea Base 0</p> <p>Año Línea Base 2016</p> <p>Periodicidad Anual</p> <p>Periodos/Metas 1 = 100</p>	<p>Nombre Registros de la Dirección de Seguridad Pública</p> <p>Área Responsable Dirección de Seguridad Pública</p> <p>Disponibilidad Si</p> <p>Unidad de Análisis Contratoría Municipal</p> <p>Cobertura y Desagregación</p> <p>Geográfica Municipal</p> <p>Periodicidad Anual</p> <p>Fecha de Publicación 30 de Marzo del Siguiete Año</p>	Si la ciudadanía participa en los programas de seguridad física y patrimonial se reduce el incide en este rubro

Municipio: Nacajuca

Clave Programática: 1131001046

Nivel	Objetivo	Indicador	Medio de Verificación	Supuesto
Actividad	C.1-A.1 Modernización e incremento de equipo de trabajo policial	<p>Nombre Adquisición de Equipo</p> <p>Definición Mide el Número de Equipamiento en Cuanto: Armas, Chalecos, Patrullas, Cartucheras, Cascos, Radios, Que Requiere Cada</p> <p>Tipo Gestión</p> <p>Dimensión Eficacia</p> <p>Ámbito Procesos</p> <p>Método de Cálculo Se Obtiene Dividiendo el Equipo Adquirido en el Año Actual Entre el Equipo Adquirido en el Año Base Multiplicado por Cien</p> <p>Algoritmo EA= EAAA/EAAB*100 EA= EQUIPO ADQUIRIDO EAAA= EQUIPO ADQUIRIDO EN EL AÑO ACTUAL EAAB=EQUIPO ADQUIRIDO EN EL AÑO BASE</p> <p>Valor Línea Base 0</p> <p>Año Línea Base 2016</p> <p>Periodicidad Anual</p> <p>Periodos/Metas 1 = 100</p>	<p>Nombre Registros de la Dirección de Seguridad Pública</p> <p>Área Responsable Dirección de Seguridad Pública</p> <p>Disponibilidad Si</p> <p>Unidad de Análisis Contratoría Municipal</p> <p>Cobertura y Desagregación</p> <p>Geográfica Municipal</p> <p>Periodicidad Anual</p> <p>Fecha de Publicación 30 de Marzo del Siguiete Año</p>	Si se moderniza el equipo de trabajo para el combate a la inseguridad, como armamento, equipo de comunicación, vehículos entre otros; se puede hacer frente al problema de inseguridad con más eficiencia y eficacia

Municipio: Nacajuca

Clave Programática: 1131001046

Nivel	Objetivo	Indicador	Medio de Verificación	Supuesto
Actividad	C2-A1 Capacitación y Certificación Policial	<p>Nombre Policia con Competencias</p> <p>Definición Mide el Grado de Competencias Que a Un Policia Se Le Proporciona, en Cuanto a Certificación y Capacitación para Hacer</p> <p>Tipo Gestión</p> <p>Dimensión Eficacia</p> <p>Ámbito Procesos</p> <p>Método de Cálculo Se Obtiene Dividiendo el Numero de Policías Capacitados con Certificación Entre el Total de Policías en el Municipio Multiplicado por 100</p> <p>Algoritmo PC= PCC/TPM*100 PC= POLICIA CON COMPETENCIAS PCC=POLICIAS CAPACITADOS CON CERTIFICACION TPM=TOTAL DE POLICIAS EN EL MUNICIPIO</p> <p>Valor Línea Base 0</p> <p>Año Línea Base 2016</p> <p>Periodicidad Anual</p> <p>Periodos/Metas 1 = 100</p>	<p>Nombre Registros de la Dirección de Seguridad Pública</p> <p>Área Responsable Dirección de Seguridad Pública</p> <p>Disponibilidad Si</p> <p>Unidad de Análisis Contraloría Municipal</p> <p>Cobertura y Desagregación</p> <p>Geográfica Municipal</p> <p>Periodicidad Anual</p> <p>Fecha de Publicación 30 de Marzo del Siguiete Año</p>	<p>Si se moderniza el equipo de trabajo para el combate a la inseguridad; como armamento, equipo de comunicación, vehiculos entre otros; se puede hacer frente al problema de inseguridad con más eficiencia y eficacia</p>

Municipio: Nacajuca

Clave Programática: 1131001046

Nivel	Objetivo	Indicador	Medio de Verificación	Supuesto
Actividad	C2-A2 Programas para fortalecer la cultura de la denuncia y de legalidad	<p>Nombre Denuncia Ciudadana</p> <p>Definición Mide el Número de Implementación de Programas para Incrementar las Denuncias Ciudadanas, en Relación a Comunidades de Tipo</p> <p>Tipo Gestión</p> <p>Dimensión Eficacia</p> <p>Ámbito Procesos</p> <p>Método de Cálculo Se Obtiene Dividiendo las Denuncias Ciudadanas Recibidas en el Año Actual Entre las Recibidas en el Año Base Multiplicadas por Cien</p> <p>Algoritmo DC=DCRA/DCRAB*100 DC= DENUNCIA CIUDADANA; DCRA= DENUNCIAS CIUDADANAS RECIBIDAS EN EL AÑO ACTUAL DCRAB=DENUNCIAS CIUDADANAS RECIBIDAS EN EL AÑO BASE</p> <p>Valor Línea Base 0</p> <p>Año Línea Base 2016</p> <p>Periodicidad Anual</p> <p>Periodos/Metas 1 = 100</p>	<p>Nombre Registros de la Dirección de Seguridad Pública</p> <p>Área Responsable Dirección de Seguridad Pública</p> <p>Disponibilidad Si</p> <p>Unidad de Análisis Contraloría Municipal</p> <p>Cobertura y Desagregación</p> <p>Geográfica Municipal</p> <p>Periodicidad Anual</p> <p>Fecha de Publicación 30 de Marzo del Siguiete Año</p>	<p>Con la concientización a la Ciudadanía, de lo vital e importante que es la denuncia Ciudadana, la Policía actuara de forma veraz y oportuna, ante cualquier hecho delictivo.</p>

Municipio: Nacajuca

Clave Programática: 1131001046

Nivel	Objetivo	Indicador	Medio de Verificación	Supuesto
Actividad	C2-A3 Reducir la inseguridad física de los habitantes	<p>Nombre Seguridad Física a Habitantes</p> <p>Definición Mide la Reducción de los Delitos de Inseguridad Física, en Relación Al Total Registrado Al Inicio del Año 2015</p> <p>Tipo Gestión</p> <p>Dimensión Eficacia</p> <p>Ámbito Procesos</p> <p>Método de Cálculo Se Obtiene Al Dividir los Delitos Registrados en el Año Actual Entre los Registrados en el Año Base Multiplicado por Cien</p> <p>Algoritmo SFH= DRAA/TDR*100 SFH=SEGURIDAD FÍSICA A HABITANTES DRAA= DELITOS REGISTRADOS EN EL AÑO ACTUAL TDR=TOTAL DE DELITOS REGISTRADOS AL INICIO DE 2015</p> <p>Valor Línea Base 0</p> <p>Año Línea Base 2016</p> <p>Periodicidad Anual</p> <p>Periodos/Metas 1 = 100</p>	<p>Nombre Registros de la Dirección de Seguridad Pública</p> <p>Área Responsable Dirección de Seguridad Pública</p> <p>Disponibilidad Si</p> <p>Unidad de Análisis Contraloría Municipal</p> <p>Cobertura y Desagregación</p> <p>Geográfica Municipal</p> <p>Periodicidad Anual</p> <p>Fecha de Publicación 30 de Marzo del Siguiete Año</p>	<p>Si la ciudadanía participa en los programas de inseguridad física, se reduce el índice de agresión física por robo o de convivencia ciudadana</p>

Municipio: Nacajuca

Clave Programática: 1131001046

Nivel	Objetivo	Indicador	Medio de Verificación	Supuesto
Actividad	C2-A4 Reducir la inseguridad patrimonial de los habitantes	<p>Nombre Seguridad Patrimonial a los Habitantes</p> <p>Definición Mide la Reducción de los Delitos de Inseguridad a Bienes Patrimoniales (Robo a Casa Habitación, Comercio, Autos, Tipo Gestión</p> <p>Dimensión Eficacia</p> <p>Ámbito Procesos</p> <p>Método de Cálculo Se Obtiene Dividiendo el Total de Delitos de Bienes Patrimoniales en el Año Actual Divididos Entre el Año Base Multiplicado por Cien</p> <p>Algoritmo SPH= TDBPA/TDBPAB*100 SPH=SEGURIDAD PATRIMONIAL A LOS HABITANTES, TDBPA=TOTAL DE DELITOS DE BIENES PATRIMONIALES AÑO ACTUAL TDBPAB=TOTAL DE DELITOS DE BIENES PATRIMONIALES AÑO BASE</p> <p>Valor Línea Base 0</p> <p>Año Línea Base 2016</p> <p>Periodicidad Anual</p> <p>Periodos/Metas 1 = 100</p>	<p>Nombre Registros de la Dirección de Seguridad Pública</p> <p>Área Responsable Dirección de Seguridad Pública</p> <p>Disponibilidad Si</p> <p>Unidad de Análisis Contraloría Municipal</p> <p>Cobertura y Desagregación</p> <p>Geográfica Municipal</p> <p>Periodicidad Anual</p> <p>Fecha de Publicación 30 de Marzo del Siguiete Año</p>	<p>Se reducirá el índice de inseguridad patrimonial, si la ciudadanía incrementan su cultura de la denuncia y participa en los programas de protección patrimonial</p>

MATRIZ DE INDICADORES DE RESULTADOS (MIR) DEL PROGRAMA: E052-Servicios a Panteones

Orden de gobierno: Municipio

Ente Público: Obra, Ordenamiento Territorial y Servicios Municipales

Municipio: Nacajuca

Clave Programática: 1136006052

Nivel	Objetivo	Indicador	Medio de Verificación	Supuesto
Fin	Contribuir a mejorar el servicio y la infraestructura en los panteones mediante acciones de mejoras.	<p>Nombre Eficiente Servicio en los Panteones Municipales</p> <p>Definición Eficacia en los Servicios Que Se Ofrecen en los Panteones Municipales</p> <p>Tipo Estratégico</p> <p>Dimensión Eficacia</p> <p>Ámbito Impacio</p> <p>Método de Cálculo Personas Encuestadas dividido Entre Personas Satisfechas con los Servicios</p> <p>Algoritmo SS = PE / PSS SS=SATISFACCIÓN EN LOS SERVICIOS PE= PERSONAS ENCUESTADAS PSS=PERSONAS SATISFECHAS CON LOS SERVICIOS</p> <p>Valor Línea Base 0</p> <p>Año Línea Base 2016</p> <p>Periodicidad Anual</p> <p>Periodos/Metas 1 = 100</p>	<p>Nombre Encuestas</p> <p>Área Responsable Dir. de Obra, Ordenamiento Territorial y Servicios Municipales</p> <p>Disponibilidad Pública</p> <p>Unidad de Análisis Servicios en los Panteones</p> <p>Cobertura y Desagregación</p> <p>Geográfica Municipal</p> <p>Periodicidad Anual</p> <p>Fecha de Publicación 30 de Marzo del Siguiete Año</p>	Mejora del servicio que se otorga a los habitantes que hacen uso de los panteones

Municipio: Nacajuca

Clave Programática: 1136006052

Nivel	Objetivo	Indicador	Medio de Verificación	Supuesto
Propósito	Los habitantes de Nacajuca cuenten con eficiente servicios de mantenimiento a panteones	<p>Nombre Mantenimiento a Panteones Municipales</p> <p>Definición Mantenimiento, Rehabilitación en y Construcción en de Infraestructura de Panteones Municipales</p> <p>Tipo Estratégico</p> <p>Dimensión Eficacia</p> <p>Ámbito Resultados</p> <p>Método de Cálculo Número Total de Panteones Que Tiene el Municipio Se Le Resta el Número Mero de Panteones Que Se Les Dio Mantenimiento</p> <p>Algoritmo PSM = NPM - MP *PSM=PANTEONES SIN MANTENIMIENTO NPM= NÚMERO TOTAL DE PANTEONES EN EL MUNICIPIO MP= MANTENIMIENTO A PANTEONES*</p> <p>Valor Línea Base 0</p> <p>Año Línea Base 2016</p> <p>Periodicidad Anual</p> <p>Periodos/Metas 1 = 100</p>	<p>Nombre Reportes Administrativos</p> <p>Área Responsable Direccion de Obras Públicas, Ordenamiento Territorial y Servicios</p> <p>Disponibilidad Pública</p> <p>Unidad de Análisis Servicios en los Panteones</p> <p>Cobertura y Desagregación</p> <p>Geográfica Municipal</p> <p>Periodicidad Anual</p> <p>Fecha de Publicación 30 de Marzo del Siguiete Año</p>	Panteones municipales con buena imagen en la Infraestructura

Nacajuca

Clave Programática: 1136006052

Municipio:

Nivel	Objetivo	Indicador	Medio de Verificación	Supuesto
Componente	Lotes dispuestos para ser ocupados	<p>Nombre Disponibilidad de Lotes en Panteones Municipales</p> <p>Definición Contar con Lotes Suficientes en los Panteones</p> <p>Tipo Gestión</p> <p>Dimensión Calidad</p> <p>Ámbito Servicios</p> <p>Método de Cálculo Total de Lotes con Que Cuentan los Panteones Se Le Resta el Total de Lotes Ocupados</p> <p>Algoritmo LD = TL - LO LD=LOTES DISPONIBLES TL=TOTAL DE LOTES LO=LOTES OCUPADOS</p> <p>Valor Línea Base 0</p> <p>Año Línea Base 2016</p> <p>Periodicidad Anual</p> <p>Periodos/Metas 1 = 100</p>	<p>Nombre Reportes Administrativos</p> <p>Área Responsable Dirección de Obras Públicas, Ordenamiento Territorial y Servicios</p> <p>Disponibilidad Pública</p> <p>Unidad de Análisis Territorial Ordenamiento</p> <p>Cobertura y Desagregación Geográfica Municipal</p> <p>Periodicidad Anual</p> <p>Fecha de Publicación 30 Marzo del Siguiete Año</p>	Panteones con suficientes lotes para ser ocupados por la población

Municipio: Nacajuca

Clave Programática: 1136006052

Nivel	Objetivo	Indicador	Medio de Verificación	Supuesto
Actividad	Mantener en buen estado la infraestructura y eficientizar los servicios de los panteones municipales	<p>Nombre Índice de Calidad de los Panteones</p> <p>Definición Contar con Panteones con Buena Infraestructura y Servicios</p> <p>Tipo Gestión</p> <p>Dimensión Calidad</p> <p>Ámbito Procesos</p> <p>Método de Cálculo Índice de Panteones con Buena Imagen y Servicios Se Divide Entre el Índice de Panteones con Buena Imagen y Servicios Multiplicado por Cien</p> <p>Algoritmo $IPBIS = (IPBYS / IPMS) * 100$ IPBIS=ÍNDICE DEL TOTAL DE PANTEONES CON BUENA IMAGEN Y SERVICIOS IPBYS=ÍNDICE DE PANTEONES CON BUENA IMAGEN Y SERVICIOS IPMS=ÍNDICE DE PANTEONES CON MALA IMAGEN Y SERVICIOS</p> <p>Valor Línea Base 0</p> <p>Año Línea Base 2016</p> <p>Periodicidad Anual</p> <p>Periodos/Metas 1 = 100</p>	<p>Nombre Reportes Administrativos</p> <p>Área Responsable Dirección de Obras Públicas, Ordenamiento Territorial y Servicios</p> <p>Disponibilidad Pública</p> <p>Unidad de Análisis Servicios en los Panteones</p> <p>Cobertura y Desagregación Geográfica Municipal</p> <p>Periodicidad Anual</p> <p>Fecha de Publicación 30 de Marzo del Siguiete Año</p>	Eficiencia en servicios y panteones con una buena infraestructura

TABULADOR DE DIETAS, SUELDOS Y REMUNERACIONES ORDINARIAS Y EXTRAORDINARIAS MENSUALES NETAS DE LOS SERVIDORES PÚBLICOS DEL H. AYUNTAMIENTO CONSTITUCIONAL DE NACAJUCA, TABASCO.

CATEGORIAS	SUELDOS Y SALARIOS FIJOS		PRESTACIONES VARIABLES (en efectivo o en especie)		TOTAL DE PERCEPCIONES MENSUALES NETAS	
	MINIMO	MAXIMO	MINIMO	MAXIMO	MINIMO	MAXIMO
PERSONAL DE CONFIANZA						
MANDOS SUPERIORES						
PRESIDENTE MUNICIPAL	4,500.00	10,000.00	25,000.00	80,000.00	29,500.00	90,000.00
SINDICO DE HACIENDA (DIETA)	20,000.00	40,000.00			20,000.00	40,000.00
REGIDORES (DIETA)	15,000.00	35,000.00			15,000.00	35,000.00
SECRETARIO DEL AYUNTAMIENTO	3,360.00	18,000.00	5,000.00	47,000.00	8,360.00	65,000.00
CONTRALOR	3,300.00	18,000.00	5,000.00	47,000.00	8,300.00	65,000.00
DIRECTOR	3,300.00	18,000.00	5,000.00	47,000.00	8,300.00	65,000.00
SUBDIRECTOR	3,270.00	10,000.00	4,000.00	40,000.00	7,270.00	50,000.00
ASESOR	3,270.00	10,000.00	4,000.00	40,000.00	7,270.00	50,000.00
SECRETARIO PARTICULAR	3,270.00	10,000.00	4,000.00	40,000.00	7,270.00	50,000.00
SECRETARIO TECNICO	3,270.00	10,000.00	4,000.00	40,000.00	7,270.00	50,000.00
COORDINADOR	3,270.00	8,000.00	4,000.00	32,000.00	7,270.00	40,000.00
SUPERVISOR	2,900.00	8,000.00	4,000.00	32,000.00	6,900.00	40,000.00
JEFE DE DEPARTAMENTO A	2,900.00	7,000.00	4,000.00	28,000.00	6,900.00	35,000.00
JEFE DE DEPARTAMENTO B	2,850.00	6,500.00	4,000.00	26,500.00	6,850.00	33,000.00
JEFE DE AREA	2,800.00	6,000.00	4,000.00	24,000.00	6,800.00	30,000.00
JEFE DE PROYECTOS	2,750.00	5,500.00	4,000.00	23,500.00	6,750.00	29,000.00
PERSONAL ADMINISTRATIVO Y OPERATIVO						
ALMACENISTA	2,670.00	8,000.00	2,000.00	17,000.00	4,670.00	25,000.00
AUXILIAR	2,670.00	7,000.00	2,000.00	16,000.00	4,670.00	23,000.00
AYUDANTE GENERAL	2,670.00	7,000.00	2,000.00	16,000.00	4,670.00	23,000.00
AYUDANTE SOLDADOR	2,800.00	8,000.00	2,000.00	16,000.00	4,800.00	24,000.00
AYUDANTE ELECTRICO	2,800.00	8,000.00	2,000.00	16,000.00	4,800.00	24,000.00
AYUDANTE DE MECANICO	2,750.00	8,000.00	2,000.00	16,000.00	4,750.00	24,000.00
PROCURADOR DE LA DEFENSA DEL MENOR	2,800.00	9,000.00	2,000.00	17,000.00	4,800.00	26,000.00

Handwritten signatures and initials on the right side of the page, including a large signature that appears to be "Cruz" and other smaller initials.

CATEGORIAS	SUELDOS Y SALARIOS FIJOS		PRESTACIONES VARIABLES (en efectivo o en especie)		TOTAL DE PERCEPCIONES MENSUALES NETAS	
	MINIMO	MAXIMO	MINIMO	MAXIMO	MINIMO	MAXIMO
OFICIAL DEL REGISTRO CIVIL	3,000.00	8,000.00	2,000.00	20,000.00	5,000.00	28,000.00
JUEZ CALIFICADOR	3,000.00	8,000.00	2,000.00	20,000.00	5,000.00	28,000.00
JEFE DE UNIDAD SUBSTANCIADORA	3,000.00	8,000.00	2,000.00	20,000.00	5,000.00	28,000.00
JEFE DE UNIDAD INVESTIGADORA	3,000.00	8,000.00	2,000.00	20,000.00	5,000.00	28,000.00
MEDICO	2,800.00	6,000.00	2,000.00	20,000.00	4,800.00	26,000.00
MEDICO LEGISTA	3,000.00	8,000.00	2,000.00	20,000.00	5,000.00	28,000.00
PSICOLOGO	3,000.00	8,000.00	2,000.00	20,000.00	5,000.00	28,000.00
INSPECTOR	2,700.00	5,500.00	2,300.00	16,000.00	5,000.00	21,500.00
SECRETARIA	2,670.00	5,000.00	2,500.00	13,000.00	5,170.00	18,000.00
BIBLIOTECARIO	2,670.00	4,500.00	2,500.00	15,000.00	5,170.00	19,500.00
MUSICO	2,670.00	4,500.00	2,500.00	14,000.00	5,170.00	18,500.00
TRABAJADORA SOCIAL	2,670.00	4,500.00	2,500.00	14,000.00	5,170.00	18,500.00
CAPTURISTA	2,670.00	4,500.00	2,500.00	14,000.00	5,170.00	18,500.00
CHOFER	2,670.00	4,500.00	2,500.00	14,000.00	5,170.00	18,500.00
NOTIFICADOR	2,670.00	4,000.00	2,000.00	12,000.00	4,670.00	16,000.00
JARDINERO	2,670.00	3,800.00	2,000.00	10,000.00	4,670.00	13,800.00
VIGILANTE	2,670.00	4,000.00	2,000.00	10,000.00	4,670.00	14,000.00
VELADOR	2,670.00	4,000.00	2,000.00	10,000.00	4,670.00	14,000.00
RECOLECTOR	2,670.00	3,800.00	2,000.00	9,000.00	4,670.00	12,800.00
ORDENANZA	2,670.00	3,800.00	2,000.00	9,000.00	4,670.00	12,800.00
BARRENDERO	2,670.00	3,800.00	2,000.00	9,000.00	4,670.00	12,800.00
BATERISTA	2,670.00	4,500.00	2,500.00	14,000.00	5,170.00	18,500.00
CHECADOR	2,670.00	5,000.00	2,000.00	14,000.00	4,670.00	19,000.00
DIRECTOR DE MARIMBA	2,800.00	6,000.00	2,500.00	14,000.00	5,300.00	20,000.00
ENCARGADO DEL CONMUTADOR	2,670.00	5,000.00	2,500.00	13,000.00	5,170.00	18,000.00
ENCARGADO DE MANTENIMIENTO	2,670.00	6,000.00	2,000.00	16,000.00	4,670.00	22,000.00
INSTRUCTOR	2,800.00	7,000.00	2,000.00	16,000.00	4,800.00	23,000.00
MAQUILADOR	2,800.00	8,000.00	2,000.00	16,000.00	4,800.00	24,000.00
MARIMBERO	2,670.00	4,500.00	2,500.00	14,000.00	5,170.00	18,500.00
MÉDICO VETERINARIO	2,800.00	6,000.00	2,500.00	20,000.00	5,300.00	26,000.00

[Handwritten signature]

[Handwritten signature]

CATEGORIAS	SUELDOS Y SALARIOS FIJOS		PRESTACIONES VARIABLES (en efectivo o en especie)		TOTAL DE PERCEPCIONES MENSUALES NETAS	
	MINIMO	MAXIMO	MINIMO	MAXIMO	MINIMO	MAXIMO
MAESTRO DE PIANO	2,800.00	7,000.00	2,000.00	16,000.00	4,800.00	23,000.00
MAESTRO DE TROMPETA	2,800.00	7,000.00	2,000.00	16,000.00	4,800.00	23,000.00
MAESTRO DE VIOLIN	2,800.00	7,000.00	2,000.00	16,000.00	4,800.00	23,000.00
MAESTRO DE ARTES PLÁSTICAS	2,800.00	7,000.00	2,000.00	16,000.00	4,800.00	23,000.00
MECANICO	2,670.00	8,000.00	2,000.00	17,000.00	4,670.00	25,000.00
ELECTRICISTA	2,670.00	8,000.00	2,000.00	17,000.00	4,670.00	25,000.00
CARPINTERO	2,670.00	8,000.00	2,000.00	17,000.00	4,670.00	25,000.00
OFICIAL ALBAÑIL	2,670.00	6,000.00	2,000.00	14,000.00	4,670.00	20,000.00
OPERADOR	2,670.00	10,000.00	2,000.00	18,000.00	4,670.00	28,000.00
OPERADOR DE MOTOCONFORMADORA	2,670.00	10,000.00	2,000.00	18,000.00	4,670.00	28,000.00
OPERADOR DE RETROEXCAVADORA	2,670.00	10,000.00	2,000.00	18,000.00	4,670.00	28,000.00
OPERADOR DE TRACTOR	2,670.00	10,000.00	2,000.00	18,000.00	4,670.00	28,000.00
OPERADOR DE VACTOR	2,670.00	10,000.00	2,000.00	18,000.00	4,670.00	28,000.00
OPERADOR DE DRAGA	2,670.00	10,000.00	2,000.00	18,000.00	4,670.00	28,000.00
PLOMERO	2,670.00	6,000.00	2,000.00	14,000.00	4,670.00	20,000.00
PROMOTOR	2,800.00	25,000.00	2,000.00	20,000.00	4,800.00	45,000.00
SOLDADOR	2,800.00	6,000.00	2,000.00	14,000.00	4,800.00	20,000.00
TÉCNICO AGROPECUARIO	2,800.00	5,000.00	2,000.00	15,000.00	4,800.00	20,000.00
NUTRILOGO	3,000.00	8,000.00	2,500.00	20,000.00	5,500.00	28,000.00
PENSIONADO	2,800.00	6,000.00	2,000.00	10,000.00	4,800.00	16,000.00
OFICIAL PINTOR	2,800.00	6,000.00	2,000.00	14,000.00	4,800.00	20,000.00
OFICIAL ALUMINIERO	2,800.00	6,000.00	2,000.00	14,000.00	4,800.00	20,000.00
OFICIAL HERRERO	2,800.00	6,000.00	2,000.00	14,000.00	4,800.00	20,000.00
OFICIAL FIERRERO	2,800.00	6,000.00	2,000.00	14,000.00	4,800.00	20,000.00
ROTULISTA	2,800.00	6,000.00	2,000.00	14,000.00	4,800.00	20,000.00
DELEGADO (DIETA)	1,000.00	1,500.00			1,000.00	1,500.00
JEFE DE SECTOR (DIETA)	1,000.00	1,500.00			1,000.00	1,500.00
PERSONAL DE BASE						
ALMACENISTA	2,670.00	8,000.00	1,000.00	14,000.00	3,670.00	22,000.00
AUXILIAR ADMINSITRATIVO "A"	2,670.00	8,000.00	1,000.00	16,000.00	3,670.00	24,000.00

CATEGORIAS	SUELDOS Y SALARIOS FIJOS		PRESTACIONES VARIABLES (en efectivo o en especie)		TOTAL DE PERCEPCIONES MENSUALES NETAS	
	MINIMO	MAXIMO	MINIMO	MAXIMO	MINIMO	MAXIMO
AUXILIAR ADMINSITRATIVO "B"	2,800.00	8,000.00	1,000.00	15,000.00	3,800.00	23,000.00
AUXILIAR CONTABLE "A"	2,800.00	10,000.00	1,000.00	19,000.00	3,800.00	29,000.00
AUXILIAR CONTABLE "B"	2,800.00	10,000.00	1,000.00	18,000.00	3,800.00	28,000.00
AUXILIAR "A"	2,800.00	8,000.00	1,000.00	16,000.00	3,800.00	24,000.00
AUXILIAR "B"	2,800.00	7,000.00	1,000.00	15,000.00	3,800.00	22,000.00
AUXILIAR "C"	2,800.00	7,000.00	1,000.00	14,000.00	3,800.00	21,000.00
AUXILIAR "D"	2,800.00	7,000.00	1,000.00	14,000.00	3,800.00	21,000.00
AUXILIAR "E"	2,800.00	7,000.00	1,000.00	14,000.00	3,800.00	21,000.00
AUXILIAR "F"	2,800.00	7,000.00	1,000.00	14,000.00	3,800.00	21,000.00
AUXILIAR "G"	2,800.00	7,000.00	1,000.00	14,000.00	3,800.00	21,000.00
AUXILIAR "H"	2,800.00	7,000.00	1,000.00	14,000.00	3,800.00	21,000.00
AYUDANTE	2,800.00	7,000.00	1,000.00	14,000.00	3,800.00	21,000.00
AYUDANTE SOLDADOR	2,800.00	8,000.00	1,000.00	14,000.00	3,800.00	22,000.00
AYUDANTE ELECTRICO	2,800.00	8,000.00	1,000.00	14,000.00	3,800.00	22,000.00
PSICOLOGO	3,000.00	8,000.00	1,000.00	20,000.00	4,000.00	28,000.00
INSPECTOR	2,700.00	7,000.00	1,000.00	18,000.00	3,700.00	25,000.00
SECRETARIA	2,670.00	7,000.00	1,000.00	16,000.00	3,670.00	23,000.00
BIBLIOTECARIO	2,670.00	8,000.00	1,000.00	16,000.00	3,670.00	24,000.00
TRABAJADORA SOCIAL	2,670.00	8,000.00	1,000.00	16,000.00	3,670.00	24,000.00
CAPTURISTA	2,670.00	8,000.00	1,000.00	16,000.00	3,670.00	24,000.00
CHOFER	2,570.00	7,000.00	1,000.00	16,000.00	3,670.00	23,000.00
JARDINERO	2,570.00	7,000.00	1,000.00	16,000.00	3,670.00	23,000.00
RECOLECTOR	2,570.00	7,000.00	1,000.00	16,000.00	3,670.00	23,000.00
ORDENANZA	2,670.00	7,000.00	1,000.00	16,000.00	3,670.00	23,000.00
BARRENDERO	2,670.00	7,000.00	1,000.00	16,000.00	3,670.00	23,000.00
BATERISTA	2,670.00	7,000.00	1,000.00	17,000.00	3,670.00	24,000.00
CHECADOR	2,670.00	7,000.00	1,000.00	16,000.00	3,670.00	23,000.00
DIRECTOR DE MARIMBA	2,700.00	8,000.00	1,000.00	18,000.00	3,700.00	26,000.00
ENCARGADO DEL CONMUTADOR	2,670.00	8,000.00	1,000.00	16,000.00	3,670.00	24,000.00
ENCARGADO DE MANTENIMIENTO	2,670.00	8,000.00	1,000.00	16,000.00	3,670.00	24,000.00

CATEGORIAS	SUELDOS Y SALARIOS FIJOS		PRESTACIONES VARIABLES (en efectivo o en especie)		TOTAL DE PERCEPCIONES MENSUALES NETAS	
	MINIMO	MAXIMO	MINIMO	MAXIMO	MINIMO	MAXIMO
INSTRUCTOR	2,800.00	7,000.00	1,000.00	16,000.00	3,800.00	23,000.00
INSTRUCTOR DE MUSICA	2,800.00	7,000.00	1,000.00	16,500.00	3,800.00	23,500.00
INSTRUCTOR DE DEPORTE	2,800.00	7,000.00	1,000.00	16,500.00	3,800.00	23,500.00
MAESTRA(O) DE BORDADO	2,800.00	7,000.00	1,000.00	16,000.00	3,800.00	23,000.00
MAESTRA(O) DE CORTE	2,800.00	7,000.00	1,000.00	16,000.00	3,800.00	23,000.00
MAESTRA(O) DE GUITARRA	2,800.00	7,000.00	1,000.00	16,000.00	3,800.00	23,000.00
MAESTRA(O) DE DANZA	2,800.00	7,000.00	1,000.00	16,000.00	3,800.00	23,000.00
MAQUILADOR	2,800.00	6,000.00	1,000.00	16,000.00	3,800.00	22,000.00
MARIMBERO	2,800.00	7,000.00	1,000.00	16,500.00	3,800.00	23,500.00
MÉDICO	2,800.00	8,000.00	1,000.00	18,000.00	3,800.00	26,000.00
MEDICO VETERINARIO	2,800.00	8,000.00	1,000.00	20,000.00	3,800.00	28,000.00
MAESTRO DE PIANO	2,800.00	7,000.00	1,000.00	16,500.00	3,800.00	23,500.00
MAESTRO DE TROMPETA	2,800.00	7,000.00	1,000.00	16,500.00	3,800.00	23,500.00
MAESTRO DE VIOLIN	2,800.00	7,000.00	1,000.00	16,500.00	3,800.00	23,500.00
MÚSICO	2,670.00	7,000.00	1,000.00	17,000.00	3,670.00	24,000.00
MAESTRO DE ARTES PLÁSTICAS	2,800.00	7,000.00	1,000.00	16,500.00	3,800.00	23,500.00
PENSIONADO	2,800.00	6,000.00	1,000.00	14,000.00	3,800.00	20,000.00
MECANICO	2,800.00	7,000.00	1,000.00	16,000.00	3,800.00	23,000.00
ELECTRICISTA	2,800.00	7,000.00	1,000.00	16,000.00	3,800.00	23,000.00
CARPINTERO	2,800.00	7,000.00	1,000.00	16,000.00	3,800.00	23,000.00
OFICIAL ALBAÑIL	2,800.00	7,000.00	1,000.00	16,000.00	3,800.00	23,000.00
OPERADOR	2,800.00	7,000.00	1,000.00	17,000.00	3,800.00	24,000.00
OPERADOR DE MOTOCONFORMADORA	2,800.00	7,000.00	1,000.00	17,000.00	3,800.00	24,000.00
OPERADOR DE RETROEXCAVADORA	2,800.00	7,000.00	1,000.00	17,000.00	3,800.00	24,000.00
OPERADOR DE TRACTOR	2,800.00	7,000.00	1,000.00	17,000.00	3,800.00	24,000.00
PLOMERO	2,800.00	7,000.00	1,000.00	16,000.00	3,800.00	23,000.00
PROMOTOR	2,800.00	7,000.00	1,000.00	16,000.00	3,800.00	23,000.00
SOLDADOR	2,800.00	7,000.00	1,000.00	17,000.00	3,800.00	24,000.00
TÉCNICO AGROPECUARIO	2,800.00	6,000.00	1,000.00	16,000.00	3,800.00	22,000.00
VELADOR	2,670.00	5,000.00	1,000.00	14,000.00	3,670.00	19,000.00

CATEGORIAS	SUELDOS Y SALARIOS FIJOS		PRESTACIONES VARIABLES (en efectivo o en especie)		TOTAL DE PERCEPCIONES MENSUALES NETAS	
	MINIMO	MAXIMO	MINIMO	MAXIMO	MINIMO	MAXIMO
SEGURIDAD PUBLICA						
DIRECTOR	3,300.00	18,000.00	1,000.00	47,000.00	4,300.00	65,000.00
JEFE DE DEPARTAMENTO "A"	2,900.00	7,000.00	1,000.00	16,000.00	3,900.00	23,000.00
SECRETARIA	2,750.00	5,000.00	1,000.00	12,000.00	3,750.00	17,000.00
POLICIA	3,360.00	10,000.00	1,000.00	20,000.00	4,360.00	30,000.00
POLICIA UA	3,360.00	10,000.00	1,000.00	20,000.00	4,360.00	30,000.00
POLICIA UR	3,360.00	10,000.00	1,000.00	20,000.00	4,360.00	30,000.00
POLICIA TERCERO	3,360.00	10,000.00	1,000.00	20,000.00	4,360.00	30,000.00
POLICIA TERCERO JUR	3,360.00	10,000.00	1,000.00	20,000.00	4,360.00	30,000.00
POLICIA TERCERO JUA	3,360.00	10,000.00	1,000.00	20,000.00	4,360.00	30,000.00
POLICIA SEGUNDO	3,360.00	10,000.00	1,000.00	20,000.00	4,360.00	30,000.00
POLICIA SEGUNDO JUR	3,360.00	10,000.00	1,000.00	22,000.00	4,360.00	32,000.00
POLICIA PRIMERO	3,360.00	10,000.00	1,000.00	23,000.00	4,360.00	33,000.00
SUBOFICIAL	3,360.00	10,000.00	1,000.00	25,000.00	4,360.00	35,000.00
COMISARIO	3,360.00	10,000.00	1,000.00	10,000.00	4,360.00	20,000.00
VIGILANTE	2,750.00	10,000.00	1,000.00	10,000.00	3,750.00	20,000.00
INSPECTOR	2,750.00	10,000.00	1,000.00	10,000.00	3,750.00	20,000.00

Las remuneraciones mensuales netas corresponden a la cantidad que perciben los servidores públicos, una vez aplicadas las deducciones correspondientes.

Las remuneraciones del personal se establecen conforme a las condiciones generales de trabajo, vigentes.

El presente tabulador de sueldos y dietas refleja importes mínimos y máximos de percepciones ordinarias mensuales netas que se pagan a los regidores, servidores públicos de confianza, delegados municipales y jefe de sector en función de la categoría. Las prestaciones adicionales (No aplican para regidores, delegados municipales y jefe de sector) representan importes pagados una o dos veces en el año, incluye aguinaldo, prima vacacional, días adicionales; puede incluir bono del servidor público, bono navideño, canasta navideña y pavo.

Importes mínimos y máximos de percepciones ordinarias mensuales netas, de los servidores públicos sindicalizados en función de su categoría. Las prestaciones adicionales, representan importes pagados una o dos veces en el año, estos importes incluyen aguinaldo, prima vacacional, días adicionales, bono del servidor público, bonos por: Día de la Madre, Día del Padre, Útiles Escolares, Día del Barrendero, Día de la Secretaria, Día del Chofer, Día del Bibliotecario, Día de Reyes, Bono Navideño, Canasta Navideña y Pavo, Estímulo por Antigüedad.

Por lo anteriormente expuesto, someto a consideración del Honorable Cabildo del Municipio de Nacajuca, Tabasco, el Presupuesto de Egresos 2019

A C U E R D O:


Único.- Se aprueba el Presupuesto de Egresos del Municipio de Nacajuca, Tabasco, para el ejercicio fiscal 2019, por un monto de \$389'150,655.69 (Trescientos Ochenta y Nueve Millones Ciento Cincuenta Mil Seiscientos Cincuenta y Cinco Pesos 69/100 M.N.),

TRANSITORIO

Único: El presente acuerdo entrará en vigor el día uno de enero del año dos mil diecinueve, previa publicación en el Periódico Oficial del Gobierno del Estado de Tabasco.


Aprobado en el salón de sesiones del H. Cabildo del Municipio de Nacajuca, Tabasco a los 27 días del mes de diciembre del año 2018

LOS REGIDORES




L.C.P. Janicie Contreras García
Primer Regidor y Presidente Municipal


Jesús Manuel de la Cruz Hernández
Segundo Regidor y Sindico de Hacienda




Beatriz Adriana Rodríguez Hernández
Tercer Regidor y Síndico de Hacienda




Belizario López Almeyda
Cuarto Regidor




Sonia Pérez Tosca
Quinto Regidor




Marco Antonio Falcón Ocaña
Sexto Regidor




Adriana Robles Flores
Séptimo Regidor




Ernesto Hernández Jiménez
Octavo Regidor



Alejandra de los Santos de la Cruz
Noveno Regidor



José Luis Hernández Hernández
Décimo Regidor



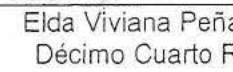
Yuli del Carmen Jiménez de la Cruz
Décimo Primer Regidor



Francisco Doñaldo López Chaires
Décimo Segundo Regidor



Lili de Carmen Concepción Ocaña
Décimo Tercer Regidor



Elda Viviana Peña Torres
Décimo Cuarto Regidor

EN CUMPLIMIENTO A LO DISPUESTO POR EL ARTICULO 29 FRACCION V DE LA LEY ORGÁNICA DE LOS MUNICIPIOS DEL ESTADO DE TABASCO, SE EMITE EL PRESENTE ACUERDO PARA SU PUBLICACIÓN Y OBSERVANCIA A LOS 27 DIAS DEL MES DE DICIEMBRE DEL AÑO DOS MIL DIECIOCHO.



Dr. Cecilio Domínguez Bautista
Secretario del H. Ayuntamiento
Constitucional de Nacajuca Tabasco.

EL QUE SUSCRIBE DR. CECILIO DOMÍNGUEZ BAUTISTA, SECRETARIO MUNICIPAL DEL H. AYUNTAMIENTO CONSTITUCIONAL DE NACAJUCA, TABASCO, CON FUNDAMENTO EN EL ARTÍCULO 97 FRACCIÓN IX DE LA LEY ORGÁNICA DE LOS MUNICIPIOS DEL ESTADO DE TABASCO.

CERTIFICO

QUE LAS PRESENTES COPIAS FOTOSTÁTICAS SON FIEL Y EXACTA REPRODUCCIÓN DE SU ORIGINAL, DEL PRESUPUESTO DE EGRESOS 2019 DEL MUNICIPIO DE NACAJUCA, TABASCO, CONSTANTES DE CUARENTA Y UN FOJAS UTILES, APROBADA EN EL ACTA DE SESIÓN EXTRAORDINARIA NÚMERO 7, DE FECHA 27 DE DICIEMBRE DE 2018, MISMAS QUE SU ORIGINAL OBRAN EN LOS ARCHIVOS DE LA SECRETARIA, DEL H. AYUNTAMIENTO CONSTITUCIONAL DE NACAJUCA, TABASCO, POR LO QUE FIRMO Y SELLO PARA LOS FINES LEGALES QUE HAYA LUGAR EN LA CIUDAD DE NACAJUCA, TABASCO, A LOS VEINTIOCHOS DIAS DEL MES DE DICIEMBRE DEL AÑO DOS MIL DIECIOCHO.

ATENTAMENTE




DR. CECILIO DOMÍNGUEZ BAUTISTA
SECRETARIO MUNICIPAL DEL H. AYUNTAMIENTO
CONSTITUCIONAL DE NACAJUCA, TABASCO




No. - 238

PRESUPUESTO DE EGRESOS 2019
 MUNICIPIO DE PARAISO, TABASCO
 CLASIFICACIÓN POR FUENTE DE FINANCIAMIENTO


CONCEPTO	PRESUPUESTO APROBADO
PARTICIPACIONES	213,722,554.50
ISR PARTICIPABLES	11,985,480.00
PARTICIPACIONES DERECHO ADICIONAL SOBRE LA EXTRACCIÓN DEL PETROLEO	41,776,800.00
INGRESOS DE GESTIÓN	23,226,684.00
SUBSIDIO PARA LA SEGURIDAD PUBLICA DE LOS MUNICIPIOS (FORTASEG)	8,112,000.00
FORTALECIMIENTO A LA TRANSVERSALIDAD DE LA PERSPECTIVA DE GÉNERO (INMUJERES)	202,080.00
PROYECTOS DE DESARROLLO REGIONAL	2,526,000.00
FONDO PARA ENTIDADES FEDERATIVAS Y MUNICIPIOS PRODUCTORES DE HIDROCARBUROS (U093)	1,886,040.00
FONDO PARA EL FORTALECIMIENTO DE LA INFRAESTRUCTURA ESTATAL Y MUNICIPAL	1,515,600.00
FORTALECIMIENTO FINANCIERO	3,153,120.00
FIII FONDO DE APORTACIONES PARA LA INFRAESTRUCTURA SOCIAL MUNICIPAL (FISM)	41,770,157.29
FIV FONDO DE APORTACIONES PARA EL FORTALECIMIENTO DE LOS MUNICIPIOS (FORTAMUN)	57,668,997.90
RECURSOS TRANSFERIDOS	5,915,676.00
TOTALES	413,461,189.69




PRESIDENTE MUNICIPAL
 C. ANTONIO ALEJANDRO ALMEIDA
 2018-2021




PRESIDENCIA
 2018-2021




DIRECCIÓN DE PROGRAMACIÓN
 LIC. MIGUEL ÁNGEL GONZÁLEZ JIMÉNEZ
 DE PROGRAMACIÓN
 2018-2021

 <p style="text-align: center;">PRESUPUESTO DE EGRESOS 2019 MUNICIPIO DE PARAISO, TABASCO. CLASIFICACION POR UNIDAD ADMINISTRATIVA</p>	
DESCRIPCION	PRESUPUESTO APROBADO
PRESIDENCIA MUNICIPAL	16,517,129.00
SECRETARIA DEL H.AYUNTAMIENTO	10,211,603.00
DIRECCION DE FINANZAS	83,741,635.29
DIRECCION DE PROGRAMACION	5,214,474.00
CONTRALORIA MUNICIPAL	3,563,805.00
DIRECCIÓN DE DESARROLLO	4,881,085.00
DIRECCIÓN DE FOMENTO ECONOMICO Y TURISMO	3,220,732.00
DIRECCIÓN DE OBRAS, ORDENAMIENTO TERRITORIAL Y SERVICIOS MUNICIPALES	81,232,301.00
DIRECCIÓN DE EDUCACION, CULTURA Y RECREACION	31,468,234.00
DIRECCIÓN DE ADMINISTRACION	28,569,192.00
DIRECCIÓN DE SEGURIDAD PUBLICA	67,297,441.00
DIRECCIÓN DE TRANSITO	7,468,187.90
DIRECCIÓN DE ASUNTOS JURIDICOS	26,875,338.50
DIRECCIÓN DE ATENCION CIUDADANA	3,028,368.00
DIRECCIÓN DE ATENCION A LAS MUJERES	3,995,050.00
DIRECCION DE PROTECC. AMB. Y DESARROLLO SUSTENTABLE	3,887,410.00
COORDINACION DE PROTECCION CIVIL	4,798,251.00
COORDINACION DEL DIF	14,945,555.00
UNIDAD BASICA DE REHABILITACION	2,149,736.00
COORDINACION DE RELACIONES PUBLICAS	5,305,803.00
SUBDIRECCION DE CATASTRO	1,777,281.00
COORDINACION DE SECRETARIA PARTICULAR	788,617.00
OFICIALIA DEL REGISTRO CIVIL	2,573,461.00
TOTAL	413,461,189.59



PRESIDENTE MUNICIPAL
C. ANTONIO ALEJANDRO ALMEIDA
PRESIDENCIA
 2018-2021



DIRECCION DE PROGRAMACION
LIC. MQUEL ADELMO GONZALEZ JIMENEZ
DE PROGRAMACION
 2018-2021



PRESUPUESTO DE EGRESOS 2019
MUNICIPIO DE PARAISO, TABASCO.
CLASIFICACION POR OBJETO DEL GASTO

CONCEPTO	PRESUPUESTO APROBADO
1000 SERVICIOS PERSONALES	249,977,675.40
1000.1100 Remuneraciones al personal de carácter permanente	66,037,769.00
1000.1200 Remuneraciones al personal de carácter transitorio	24,988,321.00
1000.1300 Remuneraciones adicionales y especiales	91,755,937.00
1000.1400 Seguridad social	14,983,441.00
1000.1500 Otras prestaciones sociales y económicas	19,405,592.50
1000.1700 Pago de estímulos a servidores públicos	32,806,614.90
2000 MATERIALES Y SUMINISTROS	24,937,197.00
2000.2100 Materiales de Administración, Emisión de Documentos y Artículos Oficiales	5,290,146.00
2000.2200 Alimentos y Utensilios	2,729,000.00
2000.2300 Materias Primas y Materiales de Producción y Comercialización	17,000.00
2000.2400 Materiales y Artículos de Construcción y de Reparación	1,409,098.00
2000.2500 Productos Químicos, Farmacéuticos y de Laboratorio	110,000.00
2000.2600 Combustibles, Lubricantes y Aditivos	8,028,000.00
2000.2700 Vestuario, blancos, prendas de protección y artículos deportivos	5,845,453.00
2000.2800 Materiales y Suministros para Seguridad	620,000.00
2000.2900 Herramientas, Refacciones y Accesorios Menores	888,500.00
3000 SERVICIOS GENERALES	62,429,440.00
3000.3100 Servicios Básicos	16,835,200.00
3000.3200 Servicios de Arrendamiento	3,397,340.00
3000.3300 Servicios Profesionales, Científicos, Técnicos y Otros Servicios	10,374,000.00
3000.3400 Servicios financieros, bancarios y Comerciales	665,000.00
3000.3500 Servicios de Instalación, Reparación, Mantenimiento y Conservación	1,971,000.00
3000.3600 Servicios de Comunicación Social y Publicidad	390,000.00
3000.3700 Servicio de Traslado y Viáticos	435,000.00
3000.3800 Servicios Oficiales	3,170,000.00
3000.3900 Otros Servicios Generales	25,191,900.00
4000 TRANSFERENCIAS, ASIGNACIONES, SUBSIDIOS Y OTRAS AYUDAS	2,466,400.00
4000.4400 Ayudas Sociales	2,466,400.00
7000 INVERSIONES FINANCIERAS Y OTRAS PROVISIONES	71,150,477.29
7000.7900 Provisiones para contingencias y otras erogaciones especiales	71,150,477.29
8000 PARTICIPACIONES Y APORTACIONES	2,500,000.00
8000.8500 Convenios	2,500,000.00
TOTAL	413,461,189.69

PRESIDENTE MUNICIPAL
C. ANTONIO ALEJANDRO ALMEIDA

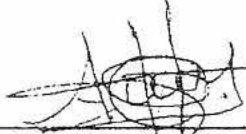
DIRECCIÓN DE PROGRAMACIÓN
C. MIGUEL ÁNGEL GONZÁLEZ JIMÉNEZ




**PRESUPUESTO DE EGRESOS 2019
MUNICIPIO DE PARAISO, TABASCO.
CLASIFICACION FUNCIONAL PROGRAMATICO**

CONCEPTO	DESCRIPCION	PRESUPUESTO APROBADO
LEGISLACIÓN		
	LEGISLACIÓN	3,563,805.00
	JUSTICIA	55,014,587.00
	COORDINACIÓN DE LA POLÍTICA DE GOBIERNO	15,417,129.00
	ASUNTOS FINANCIEROS Y HACENDARIOS	75,479,635.29
DESARROLLO SOCIAL		
	VIVIENDA Y SERVICIOS A LA COMUNIDAD	24,156,140.00
	RECREACIÓN, CULTURA Y OTRAS MANIFESTACIONES SOCIALES	5,972,622.00
	EDUCACIÓN	561,800.00
	OTROS ASUNTOS SOCIALES	1,767,600.00
	Total de Gasto	413,461,189.69




PRESIDENCIA
 PRESIDENTE MUNICIPAL
 C. ANTONIO ALEJANDRO ALMEIDA 2018-2021




DIRECCIÓN
 DIRECTOR DE ADMINISTRACIÓN
 LIC. MIGUEL ÁNGEL GONZÁLEZ JIMÉNEZ

 PRESUPUESTO DE EGRESOS 2019 MUNICIPIO DE PARAISO, TABASCO. Clasificación Economica (Por tipo de Gasto)	
CONCEPTO	PRESUPUESTO APROBADO
GASTO CORRIENTE	413,461,189.69
Total de Gasto	413,461,189.69
 	
 PRESIDENTE MUNICIPAL C. ANTONIO ALEJANDRO	 DIRECTOR DE PROGRAMACIÓN ROGEL ANGEL GONZÁLEZ JIMÉNEZ
PRESENCIA 2018-2021	



PRESUPUESTO DE EGRESOS 2019
MUNICIPIO DE PARAISO, TABASCO.
CLASIFICACION POR CATEGORIA PROGRAMATICA

PP	DEPENDENCIA	PROY.	PRESUPUESTO APROBADO
E019 Vigilancia del Tránsito	12 DIRECCIÓN DE TRANSITO	IS412	2,654,410.90
E019 Vigilancia del Tránsito	12 DIRECCIÓN DE TRANSITO	ISP12	3,613,201.00
E019 Vigilancia del Tránsito	12 DIRECCIÓN DE TRANSITO	IST12	1,200,576.00
E029 Protección Civil	17 COORDINACION DE PROTECCION CIVIL	GCP17	3,943,251.00
E029 Protección Civil	17 COORDINACION DE PROTECCION CIVIL	GCR17	855,000.00
E46 Salvaguarda de la Integridad Física y Patrimonial de los Habitantes	03 DIRECCION DE FINANZAS	ECFSP	8,112,000.00
E46 Salvaguarda de la Integridad Física y Patrimonial de los Habitantes	11 DIRECCIÓN DE SEGURIDAD PUBLICA	IS411	52,514,587.00
E46 Salvaguarda de la Integridad Física y Patrimonial de los Habitantes	11 DIRECCIÓN DE SEGURIDAD PUBLICA	IS451	2,500,000.00
E46 Salvaguarda de la Integridad Física y Patrimonial de los Habitantes	11 DIRECCIÓN DE SEGURIDAD PUBLICA	ISP11	4,658,780.00
E46 Salvaguarda de la Integridad Física y Patrimonial de los Habitantes	11 DIRECCIÓN DE SEGURIDAD PUBLICA	ISPVI	7,113,074.00
E46 Salvaguarda de la Integridad Física y Patrimonial de los Habitantes	11 DIRECCIÓN DE SEGURIDAD PUBLICA	ISR11	42,000.00
E47 Registro e Identificación de Población	33 OFICIALIA DEL REGISTRO CIVIL	GCP33	2,466,461.00
E47 Registro e Identificación de Población	33 OFICIALIA DEL REGISTRO CIVIL	GCR33	107,000.00
E48 Recolección, Traslado y Disposición Final de Residuos Sólidos	08 DIRECCIÓN DE OBRAS, ORDENAMIENTO TERRITORIAL Y SERVICIOS MUNICIPALES	ISP50	9,681,528.00



PRESUPUESTO DE EGRESOS 2019
MUNICIPIO DE PARAISO, TABASCO.
CLASIFICACION POR CATEGORIA PROGRAMATICA

PP	DEPENDENCIA	PROY.	PRESUPUESTO APROBADO
E48 Recolección, Traslado y Disposición Final de Residuos Sólidos	08 DIRECCIÓN DE OBRAS, ORDENAMIENTO TERRITORIAL Y SERVICIOS MUNICIPALES	ISP60	543,855.00
E48 Recolección, Traslado y Disposición Final de Residuos Sólidos	08 DIRECCIÓN DE OBRAS, ORDENAMIENTO TERRITORIAL Y SERVICIOS MUNICIPALES	ISP61	1,038,551.00
E48 Recolección, Traslado y Disposición Final de Residuos Sólidos	08 DIRECCIÓN DE OBRAS, ORDENAMIENTO TERRITORIAL Y SERVICIOS MUNICIPALES	ISR50	55,000.00
E49 Mantenimiento y Limpieza a vialidades y Espacios Públicos	08 DIRECCIÓN DE OBRAS, ORDENAMIENTO TERRITORIAL Y SERVICIOS MUNICIPALES	ISPPU	9,156,140.00
E50 servicio de Alumbrado Público	08 DIRECCIÓN DE OBRAS, ORDENAMIENTO TERRITORIAL Y SERVICIOS MUNICIPALES	ISE51	1,080,000.00
E50 servicio de Alumbrado Público	08 DIRECCIÓN DE OBRAS, ORDENAMIENTO TERRITORIAL Y SERVICIOS MUNICIPALES	ISE52	1,110,000.00
E50 servicio de Alumbrado Público	08 DIRECCIÓN DE OBRAS, ORDENAMIENTO TERRITORIAL Y SERVICIOS MUNICIPALES	ISE53	1,536,000.00
E50 servicio de Alumbrado Público	08 DIRECCIÓN DE OBRAS, ORDENAMIENTO TERRITORIAL Y SERVICIOS MUNICIPALES	ISE54	888,000.00
E50 servicio de Alumbrado Público	08 DIRECCIÓN DE OBRAS, ORDENAMIENTO TERRITORIAL Y SERVICIOS MUNICIPALES	ISE55	1,044,000.00
E50 servicio de Alumbrado Público	08 DIRECCIÓN DE OBRAS, ORDENAMIENTO TERRITORIAL Y SERVICIOS MUNICIPALES	ISE56	1,146,000.00
E50 servicio de Alumbrado Público	08 DIRECCIÓN DE OBRAS, ORDENAMIENTO TERRITORIAL Y SERVICIOS MUNICIPALES	ISE57	270,000.00
E50 servicio de Alumbrado Público	08 DIRECCIÓN DE OBRAS, ORDENAMIENTO TERRITORIAL Y SERVICIOS MUNICIPALES	ISE58	5,400,000.00
F001 Desarrollo Agrícola	06 DIRECCIÓN DE DESARROLLO	GCP06	4,406,085.00
F001 Desarrollo Agrícola	06 DIRECCIÓN DE DESARROLLO	GCR06	475,000.00



PRESUPUESTO DE EGRESOS 2019
MUNICIPIO DE PARAISO, TABASCO.
CLASIFICACION POR CATEGORIA PROGRAMATICA

PP	DEPENDENCIA	PROY.	PRESUPUESTO APROBADO
F008 Apoyo Turístico	07 DIRECCIÓN DE FOMENTO ECONOMICO Y TURISMO	GCP07	2,843,610.00
F008 Apoyo Turístico	07 DIRECCIÓN DE FOMENTO ECONOMICO Y TURISMO	GCR07	324,500.00
F021 Apoyo al Fomento de la Cultura Ambiental	16 DIRECCION DE PROTECC. AMB. Y DESARROLLO SUSTENTABLE	GCP16	3,612,410.00
F021 Apoyo al Fomento de la Cultura Ambiental	16 DIRECCION DE PROTECC. AMB. Y DESARROLLO SUSTENTABLE	GCR16	275,000.00
F27 Asistencia Social y Atención a Grupos Vulnerables	01 PRESIDENCIA MUNICIPAL	ISR52	500,000.00
F27 Asistencia Social y Atención a Grupos Vulnerables	01 PRESIDENCIA MUNICIPAL	ISR53	300,000.00
F27 Asistencia Social y Atención a Grupos Vulnerables	01 PRESIDENCIA MUNICIPAL	ISR58	300,000.00
F27 Asistencia Social y Atención a Grupos Vulnerables	10 DIRECCIÓN DE ADMINISTRACION	ISR54	4,800.00
F27 Asistencia Social y Atención a Grupos Vulnerables	10 DIRECCIÓN DE ADMINISTRACION	ISR55	30,000.00
F27 Asistencia Social y Atención a Grupos Vulnerables	10 DIRECCIÓN DE ADMINISTRACION	ISR56	30,000.00
F27 Asistencia Social y Atención a Grupos Vulnerables	10 DIRECCIÓN DE ADMINISTRACION	ISR57	2,800.00
F27 Asistencia Social y Atención a Grupos Vulnerables	14 DIRECCIÓN DE ATENCION CIUDADANA	GCP14	2,241,302.00
F27 Asistencia Social y Atención a Grupos Vulnerables	14 DIRECCIÓN DE ATENCION CIUDADANA	GCR14	337,566.00
F27 Asistencia Social y Atención a Grupos Vulnerables	14 DIRECCIÓN DE ATENCION CIUDADANA	ISR59	450,000.00
F27 Asistencia Social y Atención a Grupos Vulnerables	15 DIRECCIÓN DE ATENCION A LAS MUJERES	GCP15	3,455,050.00



PRESUPUESTO DE EGRESOS 2019
MUNICIPIO DE PARAISO, TABASCO.
CLASIFICACION POR CATEGORIA PROGRAMATICA

PP	DEPENDENCIA	PROY.	PRESUPUESTO APROBADO
F27 Asistencia Social y Atención a Grupos Vulnerables	15 DIRECCION DE ATENCION A LAS MUJERES	GCR15	365,000.00
F27 Asistencia Social y Atención a Grupos Vulnerables	18 COORDINACION DEL DIF	GCP18	13,069,555.00
F27 Asistencia Social y Atención a Grupos Vulnerables	18 COORDINACION DEL DIF	GCR18	1,561,000.00
F28 Fomento a la Salud	18 UNIDAD BASICA DE REHABILITACION	ISP44	2,055,156.00
F28 Fomento a la Salud	18 UNIDAD BASICA DE REHABILITACION	ISR44	94,580.00
F29 Fomento a la Educación	09 DIRECCION DE EDUCACION, CULTURA Y RECREACION	GCP09	24,415,716.00
F29 Fomento a la Educación	09 DIRECCION DE EDUCACION, CULTURA Y RECREACION	GCR09	1,060,718.00
F29 Fomento a la Educación	09 DIRECCION DE EDUCACION, CULTURA Y RECREACION	ISP51	15,600.00
F29 Fomento a la Educación	09 DIRECCION DE EDUCACION, CULTURA Y RECREACION	ISP52	33,500.00
F29 Fomento a la Educación	09 DIRECCION DE EDUCACION, CULTURA Y RECREACION	ISP53	27,940.00
F29 Fomento a la Educación	09 DIRECCION DE EDUCACION, CULTURA Y RECREACION	ISP54	47,960.00
F29 Fomento a la Educación	09 DIRECCION DE EDUCACION, CULTURA Y RECREACION	ISP55	5,100.00
F29 Fomento a la Educación	09 DIRECCION DE EDUCACION, CULTURA Y RECREACION	ISP56	1,700.00
F29 Fomento a la Educación	09 DIRECCION DE EDUCACION, CULTURA Y RECREACION	ISRCE	430,000.00
F30 Fomento a la Cultura y las Artes	07 DIRECCION DE FOMENTO ECONOMICO Y TURISMO	ISR51	52,622.00
F30 Fomento a la Cultura y las Artes	09 DIRECCION DE EDUCACION, CULTURA Y RECREACION	ISE59	250,000.00
F30 Fomento a la Cultura y las Artes	09 DIRECCION DE EDUCACION, CULTURA Y RECREACION	ISEFP	2,932,000.00



PRESUPUESTO DE EGRESOS 2019
MUNICIPIO DE PARAISO, TABASCO.
CLASIFICACION POR CATEGORIA PROGRAMATICA

PP	DEPENDENCIA	PROY.	PRESUPUESTO APROBADO
F30 Fomento a la Cultura y las Artes	09 DIRECCIÓN DE EDUCACION, CULTURA Y RECREACION	ISEFT	526,000.00
F30 Fomento a la Cultura y las Artes	09 DIRECCIÓN DE EDUCACION, CULTURA Y RECREACION	ISEMA	315,000.00
F30 Fomento a la Cultura y las Artes	09 DIRECCIÓN DE EDUCACION, CULTURA Y RECREACION	ISRCA	587,000.00
F30 Fomento a la Cultura y las Artes	09 DIRECCIÓN DE EDUCACION, CULTURA Y RECREACION	ISRET	100,000.00
F30 Fomento a la Cultura y las Artes	09 DIRECCIÓN DE EDUCACION, CULTURA Y RECREACION	ISRMO	505,000.00
F30 Fomento a la Cultura y las Artes	09 DIRECCIÓN DE EDUCACION, CULTURA Y RECREACION	ISRNI	215,000.00
F30 Fomento a la Cultura y las Artes	11 DIRECCIÓN DE SEGURIDAD PUBLICA	ISRTY	469,000.00
F30 Fomento a la Cultura y las Artes	15 DIRECCIÓN DE ATENCION A LAS MUJERES	ISED M	175,000.00
F30 Fomento a la Cultura y las Artes	18 COORDINACION DEL DIF	ISRRE	315,000.00
K005 Urbanización	08 DIRECCIÓN DE OBRAS, ORDENAMIENTO TERRITORIAL Y SERVICIOS MUNICIPALES	ECFOR	1,515,600.00
L001 Obligaciones Jurídicas Ineludibles	13 DIRECCIÓN DE ASUNTOS JURIDICOS	GCE51	12,064,800.00
L001 Obligaciones Jurídicas Ineludibles	13 DIRECCIÓN DE ASUNTOS JURIDICOS	GCP13	5,851,379.00
L001 Obligaciones Jurídicas Ineludibles	13 DIRECCIÓN DE ASUNTOS JURIDICOS	GCP51	7,995,000.00
L001 Obligaciones Jurídicas Ineludibles	13 DIRECCIÓN DE ASUNTOS JURIDICOS	GCR13	130,000.00
L002 Responsabilidades, Resoluciones Judiciales y Pago de Liquidaciones	13 DIRECCIÓN DE ASUNTOS JURIDICOS	GCP52	784,159.50
M001 Actividades de Apoyo Administrativo	10 DIRECCIÓN DE ADMINISTRACION	GCE10	3,680,000.00
M001 Actividades de Apoyo Administrativo	10 DIRECCIÓN DE ADMINISTRACION	GCP10	20,143,592.00
M001 Actividades de Apoyo Administrativo	10 DIRECCIÓN DE ADMINISTRACION	GCR10	4,678,000.00
M001 Actividades de Apoyo Administrativo	29 COORDINACION DE RELACIONES PUBLICAS	GCP29	4,882,803.00
M001 Actividades de Apoyo Administrativo	29 COORDINACION DE RELACIONES PUBLICAS	GCR29	623,000.00
O001 Evaluación y Control	05 CONTRALORIA MUNICIPAL	GCP05	3,157,805.00




PRESUPUESTO DE EGRESOS 2019
MUNICIPIO DE PARAISO, TABASCO.
CLASIFICACION POR CATEGORIA PROGRAMATICA

PP	DEPENDENCIA	PROY.	PRESUPUESTO APROBADO
O001 Evaluación y Control	05 CONTRALORIA MUNICIPAL	GCR05	406,000.00
P002 Planeación del Desarrollo Urbano y Ordenamiento Territorial	08 DIRECCIÓN DE OBRAS, ORDENAMIENTO TERRITORIAL Y SERVICIOS MUNICIPALES	ECDER	2,526,000.00
P002 Planeación del Desarrollo Urbano y Ordenamiento Territorial	08 DIRECCIÓN DE OBRAS, ORDENAMIENTO TERRITORIAL Y SERVICIOS MUNICIPALES	GCE08	9,360,000.00
P002 Planeación del Desarrollo Urbano y Ordenamiento Territorial	08 DIRECCIÓN DE OBRAS, ORDENAMIENTO TERRITORIAL Y SERVICIOS MUNICIPALES	GCP08	32,604,627.00
P002 Planeación del Desarrollo Urbano y Ordenamiento Territorial	08 DIRECCIÓN DE OBRAS, ORDENAMIENTO TERRITORIAL Y SERVICIOS MUNICIPALES	GCR08	2,277,000.00
P002 Planeación del Desarrollo Urbano y Ordenamiento Territorial	30 SUBDIRECCION DE CATASTRO	GCP30	1,594,281.00
P002 Planeación del Desarrollo Urbano y Ordenamiento Territorial	30 SUBDIRECCION DE CATASTRO	GCR30	183,000.00
P003 Planeación, Estadística e Indicadores	04 DIRECCION DE PROGRAMACION	GCP04	4,833,474.00
P003 Planeación, Estadística e Indicadores	04 DIRECCION DE PROGRAMACION	GCR04	381,000.00
P005 Política y Gobierno	01 PRESIDENCIA MUNICIPAL	GCP01	13,309,031.00
P005 Política y Gobierno	01 PRESIDENCIA MUNICIPAL	GCR01	2,108,098.00
P005 Política y Gobierno	02 SECRETARIA DEL AYUNTAMIENTO	GCP02	9,635,603.00
P005 Política y Gobierno	02 SECRETARIA DEL AYUNTAMIENTO	GCR02	576,000.00
P005 Política y Gobierno	31 COORDINACION SECRETARIA PARTICULAR	GCP31	788,617.00
P009 Administración Financiera	03 DIRECCION DE FINANZAS	ECF31	41,770,157.29
P009 Administración Financiera	03 DIRECCION DE FINANZAS	ECISR	11,985,480.00



PRESUPUESTO DE EGRESOS 2019
MUNICIPIO DE PARAISO, TABASCO.
CLASIFICACION POR CATEGORIA PROGRAMATICA

PP	DEPENDENCIA	PROY.	PRESUPUESTO APROBADO
P009 Administración Financiera	03 DIRECCION DE FINANZAS	ECLFF	3,153,120.00
P009 Administración Financiera	03 DIRECCION DE FINANZAS	ECM51	993,720.00
P009 Administración Financiera	03 DIRECCION DE FINANZAS	ECM52	892,320.00
P009 Administración Financiera	03 DIRECCION DE FINANZAS	ECMIN	202,080.00
P009 Administración Financiera	03 DIRECCION DE FINANZAS	GCA51	4,715,100.00
P009 Administración Financiera	03 DIRECCION DE FINANZAS	GCP03	9,896,658.00
P009 Administración Financiera	03 DIRECCION DE FINANZAS	GCR03	1,871,000.00
P009 Administración Financiera	03 DIRECCION DE FINANZAS	ISR03	150,000.00
TOTAL			413,461,199.69



PRESIDENTE MUNICIPAL
C. ANTONIO ALEJANDRO ALMEIDA





PRESIDENCIA
2018-2021



DIRECCIÓN DE PROGRAMACIÓN
LIC. MIGUEL ÁNGEL GONZÁLEZ JIMÉNEZ

**DIRECCIÓN
DE PROGRAMACIÓN**
2018-2021

 PRESUPUESTO DE EGRESOS 2019 MUNICIPIO DE PARAISO, TABASCO. Clasificación Económica Por Partida		
PARTIDA	DESCRIPCION	PRESUPUESTO APROBADO
11101	Dietas	7,582,968.00
11301	Sueldos base	58,454,801.00
12201	Sueldos base al personal eventual	24,988,321.00
13101	Prima quinquenal por años de servicio efectivos	3,902,108.00
13104	Antigüedad	434,055.00
13201	Primas de vacaciones y dominical	2,904,208.00
13202	Aguinaldo o gratificación de fin de año	30,825,633.00
13203	Otras gratificación de fin de año	3,139,500.00
13415	Compensaciones	50,550,433.00
14106	Aportaciones al ISSET	12,968,441.00
14401	Cuotas para el seguro de vida del personal civil	2,015,000.00
15202	Pago de Liquidaciones	784,159.50
15401	Prestaciones establecidas por condiciones generales de trabajo o contratos colectivos de trabajo	13,101,115.00
15404	Post Mortem	120,000.00
15901	Otras prestaciones	1,458,642.00
15902	Pago extraordinario por riesgo	3,941,676.00
17102	Estímulos al personal operativo	32,806,614.90
21101	Materiales y útiles de oficina	1,835,566.00
21102	Equipos menores de oficina	260,000.00
21201	Materiales y útiles de impresión y reproducción	688,580.00
21401	Materiales y útiles consumibles para el procesamiento en equipos y bienes informáticos	96,000.00
21501	Material de apoyo informativo	16,000.00
21503	Material Impreso	924,000.00
21601	Material de limpieza	1,435,000.00
21701	Materiales y suministros para planteles educativos	20,000.00
21702	Materiales y suministros para planteles educativos y bibliotecas	15,000.00
22102	Productos alimenticios para personas derivado de la prestación de servicios públicos en unidades de salud, educativas, de readaptación social y otras	388,000.00

 PRESUPUESTO DE EGRESOS 2019 MUNICIPIO DE PARAISO, TABASCO. Clasificación Económica Por Partida		
PARTIDA	DESCRIPCION	PRESUPUESTO APROBADO
22106	Productos alimenticios para el personal derivado de actividades extraordinarias	2,188,000.00
22201	Productos alimenticios para animales	30,000.00
22301	Utensilios para el servicio de alimentación	123,000.00
23401	Combustibles, lubricantes, aditivos, carbón y sus derivados adquiridos como materia prima	17,000.00
24101	Productos minerales no metálicos	17,000.00
24201	Cemento y productos de concreto	16,000.00
24301	Cal, yeso y productos de yeso	8,000.00
24401	Madera y productos de madera	359,000.00
24501	Vidrio y productos de vidrio	11,000.00
24601	Material eléctrico y electrónico	251,000.00
24701	Artículos metálicos para la construcción	179,098.00
24801	Materiales complementarios	241,000.00
24901	Otros materiales y artículos de construcción y reparación	327,000.00
25101	Productos químicos básicos	50,000.00
25201	Plaguicidas, abonos y fertilizantes	20,000.00
25301	Medicinas y productos farmacéuticos	5,000.00
25401	Materiales, accesorios y suministros médicos	20,000.00
25601	Fibras sintéticas, hule y plásticos y sus derivados	15,000.00
26103	Combustibles, lubricantes y aditivos para vehículos terrestres, aéreos, marítimos, lacustres y fluviales destinados a servicios administrativos	8,028,000.00
27101	Vestuario y uniformes	4,100,000.00
27102	Uniformes para el deporte	20,000.00
27201	Prendas de protección personal	962,453.00
27301	Artículos deportivos	100,000.00
27401	Productos textiles	663,000.00
28302	Accesorios de protección para seguridad pública y nacional	620,000.00
29101	Herramientas menores	70,000.00
29201	Refacciones y accesorios menores de edificios	32,000.00
29301	Refacciones y accesorios menores de mobiliario y equipo de administración, educacional y recreativo	18,000.00

 PRESUPUESTO DE EGRESOS 2019 MUNICIPIO DE PARAISO, TABASCO. Clasificación Económica Por Partida		
PARTIDA	DESCRIPCION	PRESUPUESTO APROBADO
29401	Refacciones y accesorios para equipo de cómputo y telecomunicaciones	31,500.00
29501	Refacciones y accesorios menores de equipo e instrumental médico y de laboratorio	2,000.00
29601	Refacciones y accesorios menores de equipo de transporte	720,000.00
29801	Refacciones y accesorios menores de maquinaria y otros equipos	10,000.00
29901	Refacciones y accesorios menores otros bienes muebles	5,000.00
31101	Energía eléctrica	15,314,000.00
31301	Servicios de agua	545,000.00
31401	Servicio Telefónico Convencional	821,000.00
31704	Servicios Electrónicos, Hospedaje y Diseño de Pagina Web y Correo Electrónico	139,200.00
31801	Servicio postal	16,000.00
32201	Alquiler de edificios y locales	730,000.00
32302	Arrendamiento de Mobiliario	1,170,622.00
32502	Arrendamientos de vehículos terrestres, aéreos, marítimos, lacustres y fluviales para servicios públicos y la operación de programas públicos	431,718.00
32601	Arrendamiento de maquinaria y equipo	50,000.00
32701	Patentes, derechos de autor, regalías y otros	996,000.00
32903	Otros arrendamientos	19,000.00
33101	Asesorías asociadas a convenios, tratados o acuerdos	20,000.00
33103	Consultorías para programas o proyectos financiados por organismos internacionales	864,000.00
33303	Servicios relacionados con certificación de procesos	10,000.00
33401	Servicios para capacitación a servidores públicos	25,000.00
33501	Estudios e investigaciones	15,000.00
33605	Información en medios masivos derivada de la operación y administración de las dependencias y entidades	45,000.00

 PRESUPUESTO DE EGRESOS 2019 MUNICIPIO DE PARAISO, TABASCO. Clasificación Económica Por Partida		
PARTIDA	DESCRIPCION	PRESUPUESTO APROBADO
33901	Subcontratación de servicios con terceros	9,390,000.00
33904	Servicios profesionales, científicos y técnicos integrales	5,000.00
34102	Otros servicios bancarios y financieros	5,000.00
34501	Seguro de bienes patrimoniales	650,000.00
34701	Fletes y Maniobras	10,000.00
35101	Mantenimiento y conservación de inmuebles para la prestación de servicios administrativos	138,000.00
35102	Mantenimiento y conservación de inmuebles para la prestación de servicios públicos	30,000.00
35201	Mantenimiento y conservación de mobiliario y equipo de administración	227,000.00
35301	Mantenimiento y conservación de bienes informáticos	3,000.00
35302	Instalaciones	12,000.00
35303	Mantenimiento y reparación de equipo de comunicación	11,000.00
35501	Mantenimiento y conservación de vehículos terrestres, aéreos, marítimos, lacustres y fluviales	1,520,000.00
35701	Mantenimiento y conservación de maquinaria y equipo	10,000.00
35702	Mantenimiento y conservación de plantas e instalaciones productivas	20,000.00
36101	Difusión de mensajes sobre programas y actividades gubernamentales	370,000.00
36401	Servicios de revelado de fotografía	20,000.00
37104	Pasajes aéreos nacionales para servidores públicos de mando en el desempeño de comisiones y funciones oficiales	185,000.00
37504	Viáticos nacionales para servidores públicos en el desempeño de funciones oficiales	250,000.00
38201	Gastos de orden social	3,140,000.00
38301	Congresos y convenciones	30,000.00
39202	Otros impuestos y derechos	317,000.00



AYUNTAMIENTO CONSTITUCIONAL
DEL MUNICIPIO DE PARAÍSO, TABASCO
2018 – 2021



C. ANTONIO ALEJANDRO ALMEIDA, PRESIDENTE MUNICIPAL DEL AYUNTAMIENTO CONSTITUCIONAL DE PARAÍSO, TABASCO, A SUS HABITANTES HAGO SABER:

CONSIDERANDO QUE:

1. EL MUNICIPIO DE PARAISO TABASCO CUENTA CON LA AUTONOMIA CONSTITUCIONAL ESTIPULADOS EN LOS ARTÍCULOS 115, FRACCIÓN II, DE LA CONSTITUCIÓN POLÍTICA DE LOS ESTADOS UNIDOS MEXICANOS Y 75 SEGUNDO PARRAFO DE LA CONSTITUCIÓN POLÍTICA DEL ESTADO LIBRE Y SOBERANO DE TABASCO.
2. EL AYUNTAMIENTO DE PARAISO TABASCO TIENE LAS FACULTADES QUE ESTABLECE EL ARTICULO 29 FRACCIONES III Y V, EN MATERIA NORMATIVA Y DE PRESUPUESTO E INHERENTE A ELLO, INCLUIR LOS TABULADORES DESGLOSADOS DE LAS REMUNERACIONES QUE PERCIBIRAN LOS MIEMBROS DEL AYUNTAMIENTO Y DEMAS SERVIDORES PUBLICOS.
3. EL PRESIDENTE MUNICIPAL TIENE LAS FACULTADES ESTABLECIDAS EN EL ARTICULO 65 FRACCIONES II Y XVI EN MATERIA ADMINISTRATIVA Y LA DIRECCION DE ADMINISTRACION LAS TIENE EN EL ARTICULO 86 FRACCION VIII, DE LA LEY ORGANICA DE LOS MUNICIPIOS DEL ESTADO DE TABASCO; PARA PROPONER LOS TABULADORES DESGLOSADOS DE LAS REMUNERACIONES QUE PERCIBIRAN LOS MIEMBROS DEL AYUNTAMIENTO Y DEMAS SERVIDORES PUBLICOS LO CUAL SERA PARTE INTEGRANTE DEL PRESUPUESTO DE EGRESOS MUNICIPAL.
4. QUE EL PRESENTE TABULADOR ESTA ACORDE A LO ESTABLECIDO EN LOS ARTICULOS 14, 15 Y 16 DE LA LEY DE REMUNERACIONES DE LOS SERVIDORES PUBLICOS DEL ESTADO DE TABASCO Y SUS MUNICIPIOS, MEDIANTE LOS CUALES SE ESTIPULAN LAS REMUNERACIONES PARA CADA EMPLEO, CARGO O COMISION, ESPECIFICANDO Y DIFERENCIANDO SUS ELEMENTOS FIJOS Y VARIABLES.



AYUNTAMIENTO CONSTITUCIONAL
DEL MUNICIPIO DE PARAÍSO, TABASCO
2018 – 2021



5. QUE EL DIA 26 DE DICIEMBRE 2018, EN LA SÉPTIMA SESION EXTRAORDINARIA DEL CABILDO DEL AYUNTAMIENTO DE PARAISO, TABASCO, SE APROBO POR UNANIMIDAD EL QUINTO PUNTO DEL ORDEN DEL DIA, DENOMINADO ANÁLISIS, DEBATE Y APROBACIÓN EN SU CASO, DEL TABULADOR QUE CONTIENE LOS RANGOS MÍNIMOS Y MÁXIMOS DE SUELDOS O REMUNERACIONES DE LOS SERVIDORES PÚBLICOS DEL AYUNTAMIENTO MUNICIPAL DE PARAÍSO, TABASCO; EJERCICIO FISCAL 2019; EN TERMINOS DEL MARCO NORMATIVO SEÑALADO EN LOS PUNTOS QUE ANTECEDEN.

ACUERDO

UNICO.- SE APRUEBA POR UNANIMIDAD EL TABULADOR QUE CONTIENE LOS RANGOS MÍNIMOS Y MÁXIMOS DE SUELDOS O REMUNERACIONES DE LOS SERVIDORES PÚBLICOS DEL AYUNTAMIENTO MUNICIPAL DE PARAÍSO, TABASCO; EJERCICIO FISCAL 2019; EL CUAL ESTABLECE LAS REMUNERACIONES FIJAS Y VARIABLES, DE LOS SERVIDORES PUBLICOS DEL MUNICIPIO DE PARAISO TABASCO, QUE ES PARTE INTEGRANTE DEL PRESUPUESTO DE EGRESOS MUNICIPAL, ACORDE A LA NORMATIVIDAD INDICADA EN LOS CONSIDERANDOS PREVIOS, COMO SE INDICA A CONTINUACION:

TABULADOR MENSUAL DE PERCEPCIONES NETAS DEL MUNICIPIO DE PARAÍSO, TABASCO, PARA EL PERIODO DEL 01 DE ENERO AL 31 DE DICIEMBRE DE 2019.

DE LOS SERVICIOS PERSONALES Y DE LOS TABULADORES

EN CUMPLIMIENTO AL ARTÍCULO 37 FRACCIÓN II INCISO D), DE LA LEY DE PRESUPUESTO Y RESPONSABILIDAD HACENDARIA DEL ESTADO DE TABASCO Y SUS MUNICIPIOS, SE PRESENTAN LAS PREVISIONES SALARIALES Y ECONÓMICAS A QUE SE REFIERE EL ARTÍCULO 30 DE ESTA LEY; ASÍ COMO LOS TABULADORES DE ACUERDO A LOS ARTICULOS 15, 16 Y 17 DE LA LEY DE REMUNERACIONES DE LOS SERVIDORES PUBLICOS DEL ESTADO DE TABASCO Y SUS MUNICIPIOS.



AYUNTAMIENTO CONSTITUCIONAL
DEL MUNICIPIO DE PARAÍSO, TABASCO
2018 - 2021



LAS REMUNERACIONES DE LOS SERVIDORES PÚBLICOS DESGLOSANDO LAS
PERCEPCIONES ORDINARIAS Y EXTRAORDINARIAS

MANDOS SUPERIORES

NIVEL	CARGO	REMUNERACIONES ORDINARIAS		REMUNERACIONES EXTRAORDINARIAS		REMUNERACIONES TOTAL MENSUAL	
		MINIMO	MAXIMO	MINIMO	MAXIMO	MINIMO	MAXIMO
1	PRESIDENTE MUNICIPAL	45,000.00	80,000.00	2,800.00	34,300.00	47,800.00	114,300.00
2	SINDICO DE HACIENDA	27,000.00	55,000.00	2,800.00	26,300.00	29,800.00	31,300.00
3	REGIDORES	25,000.00	50,000.00	2,800.00	18,500.00	27,800.00	68,500.00
4	SECRETARIO DEL AYUNTAMIENTO	30,000.00	60,000.00	2,800.00	28,500.00	32,800.00	88,500.00
4	CONTRALOR	30,000.00	60,000.00	2,800.00	28,500.00	32,800.00	88,500.00
4	COMISARIO	30,000.00	60,000.00	2,800.00	28,500.00	32,800.00	88,500.00
4	DIRECTOR A	30,000.00	60,000.00	2,800.00	28,500.00	32,800.00	88,500.00
5	ASESOR	20,000.00	35,000.00	2,300.00	21,000.00	22,300.00	56,000.00
6	DIRECTOR B	26,000.00	53,000.00	2,800.00	26,300.00	28,800.00	79,300.00
7	DIRECTOR C	24,000.00	48,000.00	2,700.00	25,000.00	26,700.00	73,000.00



AYUNTAMIENTO CONSTITUCIONAL
DEL MUNICIPIO DE PARAÍSO, TABASCO
2018 - 2021



MANDOS MEDIOS

NIVEL	CARGO	REMUNERACIONES ORDINARIAS		REMUNERACIONES EXTRAORDINARIAS		REMUNERACIONES TOTAL MENSUAL	
		MINIMO	MAXIMO	MINIMO	MAXIMO	MINIMO	MAXIMO
8	SUBDIRECTOR A	23,000.00	45,000.00	2,600.00	21,900.00	25,600.00	66,900.00
8	SUBCONTRALOR	23,000.00	45,000.00	2,600.00	21,900.00	25,600.00	66,900.00
9	SUBDIRECTOR B	22,000.00	44,000.00	2,600.00	21,900.00	24,600.00	66,900.00
10	SUBDIRECTOR C	19,000.00	39,000.00	2,600.00	21,900.00	21,600.00	60,900.00
11	CONTADOR GENERAL	22,000.00	41,000.00	2,500.00	21,500.00	24,500.00	62,500.00
11	COORDINADOR A	22,000.00	41,000.00	2,500.00	21,500.00	24,500.00	62,500.00
12	COORDINADOR B	20,000.00	35,000.00	2,300.00	21,000.00	22,300.00	56,000.00
12	SECRETARIO TECNICO	20,000.00	35,000.00	2,300.00	21,000.00	22,300.00	56,000.00
12	SECRETARIO PARTICULAR	20,000.00	35,000.00	2,300.00	21,000.00	22,300.00	56,000.00
13	COORDINADOR C	17,000.00	34,000.00	2,000.00	9,500.00	19,000.00	43,500.00
14	JEFE DE DEPARTAMENTO A	16,000.00	33,500.00	1,800.00	8,800.00	17,800.00	42,300.00
15	JEFE DE DEPARTAMENTO B	15,500.00	33,000.00	1,800.00	8,800.00	17,300.00	41,800.00
16	JEFE DE DEPARTAMENTO C	15,000.00	32,800.00	1,800.00	8,800.00	16,800.00	41,600.00
17	TITULAR DE TRANSPARENCIA	14,000.00	32,500.00	1,800.00	8,800.00	15,800.00	41,300.00
17	OFICIAL DE REGISTRO CIVIL	14,000.00	32,500.00	1,800.00	8,800.00	15,800.00	41,300.00
18	OFICIAL	12,500.00	29,000.00	1,600.00	8,300.00	14,100.00	37,300.00
19	SUBOFICIAL	12,000.00	28,000.00	1,600.00	8,000.00	13,600.00	36,000.00
19	JUEZ CALIFICADOR	12,000.00	28,000.00	1,600.00	7,800.00	13,600.00	35,800.00
19	PROCURADOR	12,000.00	28,000.00	1,600.00	7,800.00	13,600.00	35,800.00

PERSONAL TÉCNICO ADMINISTRATIVOS Y OPERATIVOS

NIVEL	CARGO	REMUNERACIONES ORDINARIAS		REMUNERACIONES EXTRAORDINARIAS		REMUNERACIONES TOTAL MENSUAL	
		MINIMO	MAXIMO	MINIMO	MAXIMO	MINIMO	MAXIMO
20	CONTADOR AUXILIAR	10,000.00	45,000.00	2,600.00	21,900.00	12,600.00	66,900.00



AYUNTAMIENTO CONSTITUCIONAL
DEL MUNICIPIO DE PARAÍSO, TABASCO
2018 - 2021



21	POLICIA PRIMERO	10,000.00	26,000.00	1,600.00	7,600.00	11,600.00	33,600.00
21	CHOFER DE DIRECTOR	10,000.00	26,000.00	1,600.00	7,600.00	11,600.00	33,600.00
22	POLICIA SEGUNDO	5,000.00	22,000.00	1,600.00	7,300.00	6,600.00	29,300.00
22	AUXILIAR CONTABLE	5,000.00	22,000.00	1,600.00	7,300.00	6,600.00	29,300.00
22	LICITADOR	5,000.00	22,000.00	1,600.00	7,300.00	6,600.00	29,300.00
23	VIGILANTE	2,900.00	19,500.00	1,600.00	7,000.00	4,500.00	26,500.00
24	SUPERVISOR DE OBRA	5,500.00	19,000.00	1,600.00	6,800.00	7,100.00	25,800.00
24	SUPERVISOR	5,500.00	19,000.00	1,600.00	6,800.00	7,100.00	25,800.00
24	INSPECTOR	5,500.00	19,000.00	1,600.00	6,800.00	7,100.00	25,800.00
25	JEFE DE AREA	5,000.00	17,500.00	1,600.00	6,200.00	6,600.00	23,700.00
25	POLICIA TERCERO	5,000.00	17,500.00	1,600.00	6,200.00	6,600.00	23,700.00
26	ENCARGADO	4,750.00	17,000.00	1,600.00	6,000.00	6,350.00	23,000.00
26	AUXILIAR ADMINISTRATIVO	4,750.00	17,000.00	1,600.00	6,000.00	6,350.00	23,000.00
27	POLICIA UR	4,700.00	16,000.00	1,600.00	5,800.00	6,300.00	21,800.00
27	POLICIA	4,700.00	16,000.00	1,600.00	5,800.00	6,300.00	21,800.00
27	POLICIA UA	4,700.00	16,000.00	1,600.00	5,800.00	6,300.00	21,800.00
27	CABO	4,700.00	16,000.00	1,600.00	5,800.00	6,300.00	21,800.00
27	ANALISTA	4,700.00	16,000.00	1,600.00	5,800.00	6,300.00	21,800.00
27	AUXILIAR	4,700.00	16,000.00	1,600.00	5,800.00	6,300.00	21,800.00
28	BUZO	4,500.00	15,000.00	1,600.00	5,600.00	6,100.00	20,600.00
29	ALMACENISTA	4,200.00	14,500.00	1,600.00	5,400.00	5,800.00	19,900.00
29	ALBAÑIL	4,200.00	14,500.00	1,600.00	5,400.00	5,800.00	19,900.00
29	AGENTE	4,200.00	14,500.00	1,600.00	5,400.00	5,800.00	19,900.00
30	PSICOLOGO	4,000.00	14,000.00	1,600.00	5,200.00	5,600.00	19,200.00
31	AGENTE DE TRANSITO	4,000.00	13,500.00	1,600.00	5,000.00	5,600.00	18,500.00
32	CHOFER	4,000.00	13,000.00	1,600.00	4,800.00	5,600.00	17,800.00
33	MECANICO	3,700.00	12,000.00	1,600.00	4,500.00	5,300.00	16,500.00
34	TECNICO	3,500.00	11,500.00	1,600.00	4,300.00	5,100.00	15,800.00
34	MARIMBERO	3,500.00	11,500.00	1,600.00	4,300.00	5,100.00	15,800.00
34	PARAMEDICO	3,500.00	11,500.00	1,600.00	4,300.00	5,100.00	15,800.00
34	REPORTERO	3,500.00	11,500.00	1,600.00	4,300.00	5,100.00	15,800.00
34	OPERADOR	3,500.00	11,500.00	1,600.00	4,300.00	5,100.00	15,800.00
35	ELECTRICISTA	3,100.00	11,000.00	1,600.00	4,000.00	4,700.00	15,000.00
35	CAJERO	3,100.00	11,000.00	1,600.00	4,000.00	4,700.00	15,000.00
35	SECRETARIA	3,100.00	11,000.00	1,600.00	4,000.00	4,700.00	15,000.00
35	PROGRAMADORA	3,100.00	11,000.00	1,600.00	4,000.00	4,700.00	15,000.00
35	DIBUJANTE	3,100.00	11,000.00	1,600.00	4,000.00	4,700.00	15,000.00
36	POLICIA JUA	3,100.00	10,500.00	1,600.00	3,800.00	4,700.00	14,300.00
37	ENCARGADO DE CEMENTERIO	3,100.00	9,000.00	1,600.00	3,500.00	4,700.00	12,500.00
37	AFANADOR	3,100.00	9,000.00	1,600.00	3,500.00	4,700.00	12,500.00



AYUNTAMIENTO CONSTITUCIONAL
DEL MUNICIPIO DE PARAÍSO, TABASCO
2018 - 2021



37	MAESTRA DE CORTE	3,100.00	9,000.00	1,600.00	3,500.00	4,700.00	12,500.00
37	TERAPISTA	3,100.00	9,000.00	1,600.00	3,500.00	4,700.00	12,500.00
37	AYUDANTE	3,100.00	9,000.00	1,600.00	3,500.00	4,700.00	12,500.00
37	MAESTRA DE COCINA	3,100.00	9,000.00	1,600.00	3,500.00	4,700.00	12,500.00
37	PINTOR	3,100.00	9,000.00	1,600.00	3,500.00	4,700.00	12,500.00
37	RESPONSABLE DE BIBLIOTECA	3,100.00	9,000.00	1,600.00	3,500.00	4,700.00	12,500.00
37	ELECTRICO	3,100.00	9,000.00	1,600.00	3,500.00	4,700.00	12,500.00
37	ADMINISTRADOR	3,100.00	9,000.00	1,600.00	3,500.00	4,700.00	12,500.00
37	TRACTORISTA	3,100.00	9,000.00	1,600.00	3,500.00	4,700.00	12,500.00
37	BARRENDERO	3,100.00	9,000.00	1,600.00	3,500.00	4,700.00	12,500.00
38	BIBLIOTECARIO	3,100.00	8,000.00	1,600.00	3,000.00	4,700.00	11,000.00
38	AYUDANTE DE COCINA	3,100.00	8,000.00	1,600.00	3,000.00	4,700.00	11,000.00
38	ENFERMERA	3,100.00	8,000.00	1,600.00	3,000.00	4,700.00	11,000.00
38	TRABAJADORA SOCIAL	3,100.00	8,000.00	1,600.00	3,000.00	4,700.00	11,000.00
38	PROMOTOR	3,100.00	8,000.00	1,600.00	3,000.00	4,700.00	11,000.00
38	NIÑERA	3,100.00	8,000.00	1,600.00	3,000.00	4,700.00	11,000.00
38	GASOLINERO	3,100.00	8,000.00	1,600.00	3,000.00	4,700.00	11,000.00
38	RESPONSABLE DE AREA INFANTIL	3,100.00	8,000.00	1,600.00	3,000.00	4,700.00	11,000.00
38	MACHETERO	3,100.00	8,000.00	1,600.00	3,000.00	4,700.00	11,000.00
38	PLOMERO	3,100.00	8,000.00	1,600.00	3,000.00	4,700.00	11,000.00
38	RECOLECTOR	3,100.00	8,000.00	1,600.00	3,000.00	4,700.00	11,000.00
38	JARDINERO	3,100.00	8,000.00	1,600.00	3,000.00	4,700.00	11,000.00
38	ROTULISTA	3,100.00	8,000.00	1,600.00	3,000.00	4,700.00	11,000.00
38	RESPONSABLE DE TALLER	3,100.00	8,000.00	1,600.00	3,000.00	4,700.00	11,000.00
38	BOMBERO	3,100.00	8,000.00	1,600.00	3,000.00	4,700.00	11,000.00
38	CHOFER RECOLECTOR	3,100.00	8,000.00	1,600.00	3,000.00	4,700.00	11,000.00
38	TECNICO ACUICOLA	3,100.00	8,000.00	1,600.00	3,000.00	4,700.00	11,000.00
38	VELADOR	3,100.00	8,000.00	1,600.00	3,000.00	4,700.00	11,000.00
39	CARPINTERO	3,100.00	6,500.00	1,600.00	2,800.00	4,700.00	9,300.00
39	TOPOGRAFO AUXILIAR	3,100.00	6,500.00	1,600.00	2,800.00	4,700.00	9,300.00
39	MAESTRO DE MUSICA	3,100.00	6,500.00	1,600.00	2,800.00	4,700.00	9,300.00
39	MAESTRO DE TAMBORILERO	3,100.00	6,500.00	1,600.00	2,800.00	4,700.00	9,300.00
39	SECRETARIO AUXILIAR	3,100.00	6,500.00	1,600.00	2,800.00	4,700.00	9,300.00
39	PROMOTOR AUXILIAR	3,100.00	6,500.00	1,600.00	2,800.00	4,700.00	9,300.00
39	MUSICO	3,100.00	6,500.00	1,600.00	2,800.00	4,700.00	9,300.00
40	MAESTRO MUNICIPAL	3,100.00	6,000.00	1,600.00	2,500.00	4,700.00	8,500.00



AYUNTAMIENTO CONSTITUCIONAL
DEL MUNICIPIO DE PARAÍSO, TABASCO
2018 - 2021



DELEGADOS Y SUB-DELEGADOS MUNICIPALES Y JEFES DE SECTOR

NIVEL	CARGO	REMUNERACIONES ORDINARIAS		REMUNERACIONES EXTRAORDINARIAS		REMUNERACIONES TOTAL MENSUAL	
		MINIMO	MAXIMO	MINIMO	MAXIMO	MINIMO	MAXIMO
41	DELEGADO	3,200.00	7,000.00	800.00	1,800.00	4,000.00	8,800.00
42	SUBDELEGADO	3,100.00	6,000.00	800.00	1,500.00	3,900.00	7,500.00
43	JEFE DE SECTOR	3,000.00	5,000.00	800.00	1,200.00	3,800.00	6,200.00

TRANSITORIOS:

1.- ESTE TABULADOR PRESENTA IMPORTES MÍNIMOS Y MÁXIMOS DE SUELDOS, DIETAS, REMUNERACIONES ORDINARIAS NETAS MENSUALES, LAS PRESTACIONES EXTRAORDINARIAS INCLUYEN ENTRE OTROS LOS IMPORTES QUE SE CUBREN UNA O DOS VECES AL AÑO, DIVIDIDOS ENTRE DOCE, POR LOS CONCEPTOS DE AGUINALDOS, BONO NAVIDEÑO, ESTÍMULOS DEL SERVIDOR PÚBLICO, Y PRIMA VACACIONAL.

2.- LOS MONTOS ESTABLECIDOS PODRÁN MODIFICARSE POR LOS INCREMENTOS AL SUELDO BASE Y SUS IMPACTOS EN LAS PRESTACIONES, MISMAS QUE PODRÁN SER REMUNERADAS BAJO EL CONCEPTO DE RETROACTIVOS EN UN PERIODO ESPECIFICO DE LAS QUE AUTORICE EL CABILDO MUNICIPAL.

3.- LAS DIRECCIONES DE ADMINISTRACION Y PROGRAMACION ANUALMENTE REVISARAN EL TABULADOR Y PONDRAN A CONSIDERACION DEL CABILDO LOS RESULTADOS.

4.- SE ABROGA EL TABULADOR DE PERCEPCIONES NETAS PARA SERVIDORES PUBLICOS, RANGOS MINIMOS Y MAXIMOS MENSUALES DEL 2018, PUBLICADO EN EL PERIODICO OFICIAL DEL GOBIERNO CONSTITUCIONAL DEL ESTADO LIBRE Y SOBERANO DE TABASCO DE FECHA 28 DE ABRIL DEL 2018 SUPLEMENTO 7893 ORDINARIO B No 9158.



AYUNTAMIENTO CONSTITUCIONAL DEL MUNICIPIO DE PARAÍSO, TABASCO 2018 - 2021



5.- ESTE TABULADOR ENTRARA EN VIGOR AL INICIO DEL PRÓXIMO EJERCICIO FISCAL DEL AYUNTAMIENTO CONSTITUCIONAL DE PARAÍSO, TABASCO CORRESPONDIENTE AL AÑO 2019.

[Handwritten signature]



C. ANTONIO ALEJANDRO ALMEIDA PRESIDENTE MUNICIPAL DEL AYUNTAMIENTO DE PARAISO, TABASCO RESIDENCIA 2018-2021

[Handwritten signature]




LIC. EDILBERTO DÍAZ ALMEIDA SECRETARIO DEL AYUNTAMIENTO DE PARAÍSO, TABASCO DOY FE. SECRETARIA DEL AYUNTAMIENTO 2018-2021

[Handwritten signature]



LIC. JESÚS ALBERTO COLLADO RUÍZ DIRECTOR DE ADMISTRACION DEL AYUNTAMIENTO DE PARAISO TABASCO. DIRECCIÓN DE ADMINISTRACIÓN 2018-2021



Impreso en la Dirección de Talleres Gráficos de la Secretaría de Administración e Innovación Gubernamental, bajo la Coordinación de la Secretaría de Gobierno.

Las leyes, decretos y demás disposiciones superiores son obligatorias por el hecho de ser publicadas en este periódico.

Para cualquier aclaración acerca de los documentos publicados en el mismo, favor de dirigirse al inmueble ubicado en la calle Nicolás Bravo Esq. José N. Rovirosa # 359, 1er. piso zona Centro o a los teléfonos 131-37-32, 312-72-78 de Villahermosa, Tabasco.

Cadena Original: |00001000000403698529|

Firma Electrónica: SdIItpQc1Vnqc1Le0c5oWfimZyqcvIY8974NfJC3UdvnPfiEBfQjka2Ue5bbBi/regWwaF2I/AIT9JqN8UKvdLQFhHL6JQXmAuj2WXw9pHtDC5XoirhED3hVsPSy7xAdv4/WaPBO1FBM8Gv+rJ2GL1Y5yboBXW9XqilphnPXSZLqVX/e6AEZn4pU1LogqMSS2DX/i2r5I6DMmsW3tGlfQteOvM/jnlumEx9trcR6q/+8EmHLzv8L14I8Tf7q+qqu9jTRD/li2HDzaRcmqTiOzn0mPyHr/pl9gfc7fVOSpXIRhanQaQuANwuv0oP8cMDKupF5Z6KcZJXmWiwTOPDA=
=