



PERIÓDICO OFICIAL

ÓRGANO DE DIFUSIÓN OFICIAL DEL GOBIERNO
CONSTITUCIONAL DEL ESTADO LIBRE Y SOBERANO DE TABASCO.



TABASCO

LIC. ADÁN AUGUSTO LÓPEZ HERNÁNDEZ
Gobernador Constitucional del Estado de Tabasco

LIC. MARCOS ROSENDO MEDINA FILIGRANA
Secretario de Gobierno

30 DE ENERO DE 2019



PUBLICADO BAJO LA RESPONSABILIDAD DE LA SECRETARÍA DE GOBIERNO
Registrado como correspondencia de segunda clase con fecha
17 de agosto de 1926 DGC Núm. 0010826 Características 11282816

No.- 267



Centla

H. Ayuntamiento Constitucional

2016 - 2018

**INFORMES SOBRE LA SITUACIÓN
ECONÓMICA, LAS FINANZAS PÚBLICAS
Y LA DEUDA PÚBLICA**

PERIODO: REPORTE DEFINITIVO 2017

NIVEL: FINANCIERO

MUNICIPIO DE: CENTLA

ENTIDAD: TABASCO.

INFORMES SOBRE LA SITUACION ECONOMICA, LAS FINANZAS PUBLICAS Y LA DEUDA PUBLICA
PERIODO: REPORTE DEFINITIVO 2017
NIVEL: FINANCIERO
MUNICIPIO DE : CENTLA ENTIDAD: TABASCO

Tipo de Registro	Ciclo de Recurso	Descripción de Programas Presupuestarios						Rend. Financ	Relintg	PARTIDA		AVANCE FINANCIERO						
		Descripción Ramo	Clave Ramo	Descripción Programa	Clave Prog	Dependencia Ejecutora	Partida			Aprobado	Modificado	Recaudado (Ministrado)	Comprometido	Devengado	Ejercido	Pagado	Pagado SHCP	
1 - PROGRAMA PRESUPUESTARIO	2016	PROVISIONES SALARIALES Y ECONÓMICAS	23	FORTEALECIMIENTO FINANCIERO	U130	SIN IDENTIFICAR	7,594.36	86,936.83			0.00	4,448,857.61	4,448,857.61	4,448,857.61	4,448,857.61	4,448,857.61	4,448,857.61	N/A
2.- PARTIDA	2016	PROVISIONES SALARIALES Y ECONÓMICAS	23	FORTEALECIMIENTO FINANCIERO	U130	MUNICIPIO DE CENTLA DEFIN 2017			336 - SERVICIOS DE VIGILANCIA		0.00	4,515.79	4,515.79	4,515.79	4,515.79	4,515.79	4,515.79	N/A
2.- PARTIDA	2016	PROVISIONES SALARIALES Y ECONÓMICAS	23	FORTEALECIMIENTO FINANCIERO	U130	MUNICIPIO DE CENTLA DEFIN 2017			612 - EDIFICACIÓN NO HABITACIONAL		0.00	2,525,003.48	2,525,003.48	2,525,003.48	2,525,003.48	2,525,003.48	2,525,003.48	N/A
2.- PARTIDA	2016	PROVISIONES SALARIALES Y ECONÓMICAS	23	FORTEALECIMIENTO FINANCIERO	U130	MUNICIPIO DE CENTLA DEFIN 2017			613 - CONSTRUCCIÓN DE OBRAS PARA EL ABASTECIMIENTO DE AGUA, PETRÓLEO, GAS, ELECTRICIDAD Y TELECOMUNICACIONES		0.00	1,919,338.34	1,919,338.34	1,919,338.34	1,919,338.34	1,919,338.34	1,919,338.34	N/A
1 - PROGRAMA PRESUPUESTARIO	2017	GOBERNACIÓN	4	SUBSIDIOS EN MATERIA DE SEGURIDAD PÚBLICA	U007	MUNICIPIO DE CENTLA DEFIN 2017	43,279.32	159,038.40			14,882,500.00	9,840,961.54	9,840,961.54	9,840,961.54	9,840,961.54	9,840,961.54	9,840,961.54	N/A
2.- PARTIDA	2017	GOBERNACIÓN	4	SUBSIDIOS EN MATERIA DE SEGURIDAD PÚBLICA	U007	MUNICIPIO DE CENTLA DEFIN 2017			211 - MATERIALES, ÚTILES Y EQUIPOS MENORES DE OFICINA		0.00	5,000.00	5,000.00	5,000.00	5,000.00	5,000.00	5,000.00	N/A
2.- PARTIDA	2017	GOBERNACIÓN	4	SUBSIDIOS EN MATERIA DE SEGURIDAD PÚBLICA	U007	MUNICIPIO DE CENTLA DEFIN 2017			212 - MATERIALES Y ÚTILES DE IMPRESIÓN Y REPRODUCCIÓN		0.00	5,000.00	5,000.00	5,000.00	5,000.00	5,000.00	5,000.00	N/A
2.- PARTIDA	2017	GOBERNACIÓN	4	SUBSIDIOS EN MATERIA DE SEGURIDAD PÚBLICA	U007	MUNICIPIO DE CENTLA DEFIN 2017			271 - VESTUARIO Y UNIFORMES		0.00	3,825,675.36	3,825,675.36	3,825,675.36	3,825,675.36	3,825,675.36	3,825,675.36	N/A
2.- PARTIDA	2017	GOBERNACIÓN	4	SUBSIDIOS EN MATERIA DE SEGURIDAD PÚBLICA	U007	MUNICIPIO DE CENTLA DEFIN 2017			283 - PRENDAS DE PROTECCIÓN PARA SEGURIDAD PÚBLICA Y NACIONAL		0.00	624,886.20	624,886.20	624,886.20	624,886.20	624,886.20	624,886.20	N/A
2.- PARTIDA	2017	GOBERNACIÓN	4	SUBSIDIOS EN MATERIA DE SEGURIDAD PÚBLICA	U007	MUNICIPIO DE CENTLA DEFIN 2017			334 - SERVICIOS DE CAPACITACIÓN		0.00	2,799,500.00	2,799,500.00	2,799,500.00	2,799,500.00	2,799,500.00	2,799,500.00	N/A
2.- PARTIDA	2017	GOBERNACIÓN	4	SUBSIDIOS EN MATERIA DE SEGURIDAD PÚBLICA	U007	MUNICIPIO DE CENTLA DEFIN 2017			339 - SERVICIOS PROFESIONALES, CIENTÍFICOS Y TÉCNICOS INTEGRALES		0.00	1,344,800.00	1,344,800.00	1,344,800.00	1,344,800.00	1,344,800.00	1,344,800.00	N/A
2.- PARTIDA	2017	GOBERNACIÓN	4	SUBSIDIOS EN MATERIA DE SEGURIDAD PÚBLICA	U007	MUNICIPIO DE CENTLA DEFIN 2017			442 - BECAS Y OTRAS AYUDAS PARA PROGRAMAS DE CAPACITACIÓN		0.00	90,000.00	90,000.00	90,000.00	90,000.00	90,000.00	90,000.00	N/A
2.- PARTIDA	2017	GOBERNACIÓN	4	SUBSIDIOS EN MATERIA DE SEGURIDAD PÚBLICA	U007	MUNICIPIO DE CENTLA DEFIN 2017			799 - OTRAS EROGACIONES ESPECIALES		14,882,500.00	0.00	0.00	0.00	0.00	0.00	0.00	N/A
2.- PARTIDA	2017	GOBERNACIÓN	4	SUBSIDIOS EN MATERIA DE SEGURIDAD PÚBLICA	U007	MUNICIPIO DE CENTLA DEFIN 2017			523 - CÁMARAS FOTOGRÁFICAS Y DE VIDEO		0.00	159,500.00	159,500.00	159,500.00	159,500.00	159,500.00	159,500.00	N/A
2.- PARTIDA	2017	GOBERNACIÓN	4	SUBSIDIOS EN MATERIA DE SEGURIDAD PÚBLICA	U007	MUNICIPIO DE CENTLA DEFIN 2017			541 - VEHÍCULOS Y EQUIPO TERRESTRE		0.00	986,599.98	986,599.98	986,599.98	986,599.98	986,599.98	986,599.98	N/A
1.- PROGRAMA PRESUPUESTARIO	2017	PROVISIONES SALARIALES Y ECONÓMICAS	23	FONDO PARA ENTIDADES FEDERATIVAS Y MUNICIPIOS PRODUCTORES DE HIDROCARBUROS	U093	MUNICIPIO DE CENTLA DEFIN 2017					16,000,000.00	13,264,944.34	13,264,944.34	10,289,042.17	10,289,042.17	10,289,042.17	10,289,042.17	N/A
2.- PARTIDA	2017	PROVISIONES SALARIALES Y ECONÓMICAS	23	FONDO PARA ENTIDADES FEDERATIVAS Y MUNICIPIOS PRODUCTORES DE HIDROCARBUROS	U093	MUNICIPIO DE CENTLA DEFIN 2017			246 - MATERIAL ELÉCTRICO Y ELECTRÓNICO		0.00	999,064.14	999,064.14	999,064.14	999,064.14	999,064.14	999,064.14	N/A

INFORMES SOBRE LA SITUACION ECONOMICA, LAS FINANZAS PUBLICAS Y LA DEUDA PUBLICA
 PERIODO: REPORTE DEFINITIVO 2017
 NIVEL: FINANCIERO
 MUNICIPIO DE : CENTLA ENTIDAD; TABASCO

Descripción de Programas Presupuestarios									PARTIDA		AVANCE FINANCIERO						
Tipo de Registro	Ciclo de Recurso	Descripción Ramo	Clave Ramo	Descripción Programa	Clave Prog	Dependencia Ejecutora	Rend. Financ	Reintg	Partida	Aprobado	Modificado	Recaudado (Ministrado)	Comprometido	Devengado	Ejercido	Pagado	Pagado SHCP
2.- PARTIDA	2017	PROVISIONES SALARIALES Y ECONÓMICAS	23	FONDO PARA ENTIDADES FEDERATIVAS Y MUNICIPIOS PRODUCTORES DE HIDROCARBUROS	U093	MUNICIPIO DE CENTLA DEFIN 2017			799 - OTRAS EROGACIONES ESPECIALES	16,000,000.00	2,975,902.17	2,975,902.17	0.00	0.00	0.00	0.00	N/A
2.- PARTIDA	2017	PROVISIONES SALARIALES Y ECONÓMICAS	23	FONDO PARA ENTIDADES FEDERATIVAS Y MUNICIPIOS PRODUCTORES DE HIDROCARBUROS	U093	MUNICIPIO DE CENTLA DEFIN 2017			613 - CONSTRUCCION DE OBRAS PARA EL ABASTECIMIENTO DE AGUA, PETRÓLEO, GAS, ELECTRICIDAD Y TELECOMUNICACIONES	0.00	4,400,945.56	4,400,945.56	4,400,945.56	4,400,945.56	4,400,945.56	4,400,945.56	N/A
2.- PARTIDA	2017	PROVISIONES SALARIALES Y ECONÓMICAS	23	FONDO PARA ENTIDADES FEDERATIVAS Y MUNICIPIOS PRODUCTORES DE HIDROCARBUROS	U093	MUNICIPIO DE CENTLA DEFIN 2017			614 - DIVISION DE TERRENOS Y CONSTRUCCION DE OBRAS DE URBANIZACION	0.00	2,534,130.91	2,534,130.91	2,534,130.91	2,534,130.91	2,534,130.91	2,534,130.91	N/A
2.- PARTIDA	2017	PROVISIONES SALARIALES Y ECONÓMICAS	23	FONDO PARA ENTIDADES FEDERATIVAS Y MUNICIPIOS PRODUCTORES DE HIDROCARBUROS	U093	MUNICIPIO DE CENTLA DEFIN 2017			615 - CONSTRUCCION DE VIAS DE COMUNICACION	0.00	2,354,901.56	2,354,901.56	2,354,901.56	2,354,901.56	2,354,901.56	2,354,901.56	N/A
1.- PROGRAMA PRESUPUESTARIO	2017	PROVISIONES SALARIALES Y ECONÓMICAS	23	PROYECTOS DE DESARROLLO REGIONAL	U120	MUNICIPIO DE CENTLA DEFIN 2017 A	67,839.38			40,000,000.00	22,747,000.00	22,747,000.00	22,495,503.60	22,495,503.60	22,495,503.60	22,495,503.60	N/A
2.- PARTIDA	2017	PROVISIONES SALARIALES Y ECONÓMICAS	23	PROYECTOS DE DESARROLLO REGIONAL	U128	MUNICIPIO DE CENTLA DEFIN 2017 A			799 - OTRAS EROGACIONES ESPECIALES	40,000,000.00	251,496.40	251,496.40	0.00	0.00	0.00	0.00	N/A
2.- PARTIDA	2017	PROVISIONES SALARIALES Y ECONÓMICAS	23	PROYECTOS DE DESARROLLO REGIONAL	U128	MUNICIPIO DE CENTLA DEFIN 2017 A			812 - EDIFICACION NO HABITACIONAL	0.00	4,849,787.18	4,849,787.18	4,849,787.18	4,849,787.18	4,849,787.18	4,849,787.18	N/A
2.- PARTIDA	2017	PROVISIONES SALARIALES Y ECONÓMICAS	23	PROYECTOS DE DESARROLLO REGIONAL	U126	MUNICIPIO DE CENTLA DEFIN 2017 A			614 - DIVISION DE TERRENOS Y CONSTRUCCION DE OBRAS DE URBANIZACION	0.00	10,187,592.97	10,187,592.97	10,187,592.97	10,187,592.97	10,187,592.97	10,187,592.97	N/A
2.- PARTIDA	2017	PROVISIONES SALARIALES Y ECONÓMICAS	23	PROYECTOS DE DESARROLLO REGIONAL	U128	MUNICIPIO DE CENTLA DEFIN 2017 A			615 - CONSTRUCCION DE VIAS DE COMUNICACION	0.00	7,458,123.45	7,458,123.45	7,458,123.45	7,458,123.45	7,458,123.45	7,458,123.45	N/A
1.- PROGRAMA PRESUPUESTARIO	2017	PROVISIONES SALARIALES Y ECONÓMICAS	23	FONDO PARA EL FORTALECIMIENTO DE LA INFRAESTRUCTURA ESTATAL Y MUNICIPAL	U132	MUNICIPIO DE CENTLA DEFIN 2017 A	36,189.61			20,000,000.00	9,806,612.89	9,806,612.89	9,682,530.15	9,682,530.15	9,682,530.15	9,682,530.15	N/A
2.- PARTIDA	2017	PROVISIONES SALARIALES Y ECONÓMICAS	23	FONDO PARA EL FORTALECIMIENTO DE LA INFRAESTRUCTURA ESTATAL Y MUNICIPAL	U132	MUNICIPIO DE CENTLA DEFIN 2017 A			799 - OTRAS EROGACIONES ESPECIALES	20,000,000.00	124,082.74	124,082.74	0.00	0.00	0.00	0.00	N/A
2.- PARTIDA	2017	PROVISIONES SALARIALES Y ECONÓMICAS	23	FONDO PARA EL FORTALECIMIENTO DE LA INFRAESTRUCTURA ESTATAL Y MUNICIPAL	U132	MUNICIPIO DE CENTLA DEFIN 2017 A			612 - EDIFICACION NO HABITACIONAL	0.00	5,818,790.35	5,818,790.35	5,818,790.35	5,818,790.35	5,818,790.35	5,818,790.35	N/A
2.- PARTIDA	2017	PROVISIONES SALARIALES Y ECONÓMICAS	23	FONDO PARA EL FORTALECIMIENTO DE LA INFRAESTRUCTURA ESTATAL Y MUNICIPAL	U132	MUNICIPIO DE CENTLA DEFIN 2017 A			614 - DIVISION DE TERRENOS Y CONSTRUCCION DE OBRAS DE URBANIZACION	0.00	3,863,739.80	3,863,739.80	3,863,739.80	3,863,739.80	3,863,739.80	3,863,739.80	N/A

INFORMES SOBRE LA SITUACION ECONOMICA, LAS FINANZAS PUBLICAS Y LA DEUDA PUBLICA
 PERIODO: REPORTE DEFINITIVO 2017
 NIVEL: FINANCIERO
 MUNICIPIO DE : CENTLA ENTIDAD: TABASCO

Tipo de Registro	Ciclo de Recurso	Descripción de Programas Presupuestarios						Rend. Financ	ReIntg	PARTIDA		AVANCE FINANCIERO						
		Descripción Ramo	Clave Ramo	Descripción Programa	Clave Prog	Dependencia Ejecutora	Partida			Aprobado	Modificado	Recaudado (Ministrado)	Comprometido	Devengado	Ejercido	Pagado	Pagado SHCP	
1.- PROGRAMA PRESUPUESTARIO	2017	PROVISIONES SALARIALES Y ECONOMICAS	23	FONDO PARA EL FORTALECIMIENTO FINANCIERO	U135	MUNICIPIO DE CENTLA DEFIN 2017 A	13,384.39				0.00	9,500,000.00	9,500,000.00	9,427,936.24	9,427,936.24	9,427,936.24	9,427,936.24	N/A
2.- PARTIDA	2017	PROVISIONES SALARIALES Y ECONOMICAS	23	FONDO PARA EL FORTALECIMIENTO FINANCIERO	U135	MUNICIPIO DE CENTLA DEFIN 2017 A			338 - SERVICIOS DE VIGILANCIA		0.00	8,400.00	8,400.00	8,400.00	8,400.00	8,400.00	8,400.00	N/A
2.- PARTIDA	2017	PROVISIONES SALARIALES Y ECONOMICAS	23	FONDO PARA EL FORTALECIMIENTO FINANCIERO	U135	MUNICIPIO DE CENTLA DEFIN 2017 A			799 - OTRAS EROGACIONES ESPECIALES		0.00	72,063.76	72,063.76	0.00	0.00	0.00	0.00	N/A
2.- PARTIDA	2017	PROVISIONES SALARIALES Y ECONOMICAS	23	FONDO PARA EL FORTALECIMIENTO FINANCIERO	U135	MUNICIPIO DE CENTLA DEFIN 2017 A			612 - EDIFICACION NO HABITACIONAL		0.00	1,095,110.56	1,095,110.56	1,095,110.56	1,095,110.56	1,095,110.56	1,095,110.56	N/A
2.- PARTIDA	2017	PROVISIONES SALARIALES Y ECONOMICAS	23	FONDO PARA EL FORTALECIMIENTO FINANCIERO	U135	MUNICIPIO DE CENTLA DEFIN 2017 A			814 - DIVISION DE TERRENOS Y CONSTRUCCION DE OBRAS DE URBANIZACION		0.00	8,324,425.68	8,324,425.68	8,324,425.68	8,324,425.68	8,324,425.68	8,324,425.68	N/A
1.- PROGRAMA PRESUPUESTARIO	2017	APORTACIONES FEDERALES PARA ENTIDADES FEDERATIVAS Y MUNICIPIOS	33	FAIS MUNICIPAL Y DE LAS DEMARCACIONES TERRITORIALES DEL DISTRITO FEDERAL	1004	MUNICIPIO DE CENTLA DEFIN 2017					81,569,797.25	90,583,100.00	90,583,100.00	88,285,176.64	88,285,176.64	88,285,176.64	88,285,176.64	N/A
2.- PARTIDA	2017	APORTACIONES FEDERALES PARA ENTIDADES FEDERATIVAS Y MUNICIPIOS	33	FAIS MUNICIPAL Y DE LAS DEMARCACIONES TERRITORIALES DEL DISTRITO FEDERAL	1004	MUNICIPIO DE CENTLA DEFIN 2017			211 - MATERIALES, UTILES Y EQUIPOS MENORES DE OFICINA		0.00	34,104.00	34,104.00	0.00	0.00	0.00	0.00	N/A
2.- PARTIDA	2017	APORTACIONES FEDERALES PARA ENTIDADES FEDERATIVAS Y MUNICIPIOS	33	FAIS MUNICIPAL Y DE LAS DEMARCACIONES TERRITORIALES DEL DISTRITO FEDERAL	1004	MUNICIPIO DE CENTLA DEFIN 2017			339 - SERVICIOS PROFESIONALES, CIENTIFICOS TECNICOS INTEGRALES	Y	0.00	1,501,006.14	1,501,006.14	1,501,006.14	1,501,006.14	1,501,006.14	1,501,006.14	N/A
2.- PARTIDA	2017	APORTACIONES FEDERALES PARA ENTIDADES FEDERATIVAS Y MUNICIPIOS	33	FAIS MUNICIPAL Y DE LAS DEMARCACIONES TERRITORIALES DEL DISTRITO FEDERAL	1004	MUNICIPIO DE CENTLA DEFIN 2017			441 - AYUDAS SOCIALES PERSONAS	A	0.00	16,319,089.89	16,319,089.89	16,319,089.89	16,319,089.89	16,319,089.89	16,319,089.89	N/A
2.- PARTIDA	2017	APORTACIONES FEDERALES PARA ENTIDADES FEDERATIVAS Y MUNICIPIOS	33	FAIS MUNICIPAL Y DE LAS DEMARCACIONES TERRITORIALES DEL DISTRITO FEDERAL	1004	MUNICIPIO DE CENTLA DEFIN 2017			799 - OTRAS EROGACIONES ESPECIALES		81,569,797.25	0.00	0.00	0.00	0.00	0.00	0.00	N/A
2.- PARTIDA	2017	APORTACIONES FEDERALES PARA ENTIDADES FEDERATIVAS Y MUNICIPIOS	33	FAIS MUNICIPAL Y DE LAS DEMARCACIONES TERRITORIALES DEL DISTRITO FEDERAL	1004	MUNICIPIO DE CENTLA DEFIN 2017			511 - MUEBLES DE OFICINA Y ESTANTERIA	Y	0.00	316,445.68	316,445.68	0.00	0.00	0.00	0.00	N/A
2.- PARTIDA	2017	APORTACIONES FEDERALES PARA ENTIDADES FEDERATIVAS Y MUNICIPIOS	33	FAIS MUNICIPAL Y DE LAS DEMARCACIONES TERRITORIALES DEL DISTRITO FEDERAL	1004	MUNICIPIO DE CENTLA DEFIN 2017			515 - EQUIPO DE COMPUTO Y DE TECNOLOGIAS DE LA INFORMACION		0.00	417,010.32	417,010.32	0.00	0.00	0.00	0.00	N/A

INFORMES SOBRE LA SITUACION ECONOMICA, LAS FINANZAS PUBLICAS Y LA DEUDA PUBLICA
 PERIODO: REPORTE DEFINITIVO 2017
 NIVEL: FINANCIERO
 MUNICIPIO DE : CENTLA ENTIDAD: TABASCO

Tipo de Registro	Ciclo de Recurso	Descripción de Programas Presupuestarios							PARTIDA	AVANCE FINANCIERO							
		Descripción Ramo	Clave Ramo	Descripción Programa	Clave Prog	Dependencia Ejecutora	Rend. Financ	Relntg		Partida	Aprobado	Modificado	Recaudado (Ministrado)	Comprometido	Devengado	Ejercido	Pagado
2.- PARTIDA	2017	APORTACIONES FEDERALES PARA ENTIDADES FEDERATIVAS Y MUNICIPIOS	33	FAIS MUNICIPAL Y DE LAS DEMARCACIONES TERRITORIALES DEL DISTRITO FEDERAL	1004	MUNICIPIO DE CENTLA DEFIN 2017			519 - OTROS MOBILIARIOS Y EQUIPOS DE ADMINISTRACIÓN	0.00	532,440.00	532,440.00	0.00	0.00	0.00	0.00	N/A
2.- PARTIDA	2017	APORTACIONES FEDERALES PARA ENTIDADES FEDERATIVAS Y MUNICIPIOS	33	FAIS MUNICIPAL Y DE LAS DEMARCACIONES TERRITORIALES DEL DISTRITO FEDERAL	1004	MUNICIPIO DE CENTLA DEFIN 2017			611 - EDIFICACION HABITACIONAL	0.00	23,765,596.79	23,765,596.79	23,765,596.79	23,765,596.79	23,765,596.79	23,765,596.79	N/A
2.- PARTIDA	2017	APORTACIONES FEDERALES PARA ENTIDADES FEDERATIVAS Y MUNICIPIOS	33	FAIS MUNICIPAL Y DE LAS DEMARCACIONES TERRITORIALES DEL DISTRITO FEDERAL	1004	MUNICIPIO DE CENTLA DEFIN 2017			612 - EDIFICACION NO HABITACIONAL	0.00	9,559,008.91	9,559,008.91	9,559,008.91	9,559,008.91	9,559,008.91	9,559,008.91	N/A
2.- PARTIDA	2017	APORTACIONES FEDERALES PARA ENTIDADES FEDERATIVAS Y MUNICIPIOS	33	FAIS MUNICIPAL Y DE LAS DEMARCACIONES TERRITORIALES DEL DISTRITO FEDERAL	1004	MUNICIPIO DE CENTLA DEFIN 2017			613 - CONSTRUCCION DE OBRAS PARA EL ABASTECIMIENTO DE AGUA, PETRÓLEO, GAS, ELECTRICIDAD Y TELECOMUNICACIONES	0.00	24,931,458.81	24,931,458.81	23,933,535.45	23,933,535.45	23,933,535.45	23,933,535.45	N/A
2.- PARTIDA	2017	APORTACIONES FEDERALES PARA ENTIDADES FEDERATIVAS Y MUNICIPIOS	33	FAIS MUNICIPAL Y DE LAS DEMARCACIONES TERRITORIALES DEL DISTRITO FEDERAL	1004	MUNICIPIO DE CENTLA DEFIN 2017			614 - DIVISION DE TERRENOS Y CONSTRUCCION DE OBRAS DE URBANIZACION	0.00	13,206,941.46	13,206,941.46	13,206,941.46	13,206,941.46	13,206,941.46	13,206,941.46	N/A
1.- PROGRAMA PRESUPUESTARIO	2017	APORTACIONES FEDERALES PARA ENTIDADES FEDERATIVAS Y MUNICIPIOS	33	FORTAMUN	1005	MUNICIPIO DE CENTLA DEFIN 2017	18,991.64			58,795,387.35	60,543,792.00	60,543,792.00	60,494,937.84	60,494,937.84	60,494,937.84	60,494,937.84	N/A
2.- PARTIDA	2017	APORTACIONES FEDERALES PARA ENTIDADES FEDERATIVAS Y MUNICIPIOS	33	FORTAMUN	1005	MUNICIPIO DE CENTLA DEFIN 2017			113 - SUELDOS BASE AL PERSONAL PERMANENTE	10,465,574.34	12,697,660.29	12,697,660.29	12,697,660.29	12,697,660.29	12,697,660.29	12,697,660.29	N/A
2.- PARTIDA	2017	APORTACIONES FEDERALES PARA ENTIDADES FEDERATIVAS Y MUNICIPIOS	33	FORTAMUN	1005	MUNICIPIO DE CENTLA DEFIN 2017			131 - PRIMAS POR AÑOS DE SERVICIOS EFECTIVOS PRESTADOS	834,436.72	1,116,592.20	1,116,592.20	1,116,592.20	1,116,592.20	1,116,592.20	1,116,592.20	N/A
2.- PARTIDA	2017	APORTACIONES FEDERALES PARA ENTIDADES FEDERATIVAS Y MUNICIPIOS	33	FORTAMUN	1005	MUNICIPIO DE CENTLA DEFIN 2017			132 - PRIMAS DE VACACIONES, DOMINICAL Y GRATIFICACION DE FIN DE AÑO	7,470,632.74	8,175,717.57	8,175,717.57	8,175,717.57	8,175,717.57	8,175,717.57	8,175,717.57	N/A

INFORMES SOBRE LA SITUACION ECONOMICA, LAS FINANZAS PUBLICAS Y LA DEUDA PUBLICA
 PERIODO: REPORTE DEFINITIVO 2017
 NIVEL: FINANCIERO
 MUNICIPIO DE : CENTLA ENTIDAD: TABASCO

Tipo de Registro	Ciclo de Recurso	Descripción de Programas Presupuestarios							PARTIDA	AVANCE FINANCIERO							
		Descripción Ramo	Clave Ramo	Descripción Programa	Clave Prog	Dependencia Ejecutora	Rend. Financ	Reintg	Partida	Aprobado	Modificado	Recaudado (Ministrado)	Comprometido	Devengado	Ejercido	Pagado	Pagado SHCP
2.-PARTIDA	2017	APORTACIONES FEDERALES PARA ENTIDADES FEDERATIVAS Y MUNICIPIOS	33	FORTAMUN	1005	MUNICIPIO DE CENTLA DEFIN 2017			134 - COMPENSACIONES	19,831,787.31	17,297,413.41	17,297,413.41	17,297,413.41	17,297,413.41	17,297,413.41	17,297,413.41	N/A
2.-PARTIDA	2017	APORTACIONES FEDERALES PARA ENTIDADES FEDERATIVAS Y MUNICIPIOS	33	FORTAMUN	1005	MUNICIPIO DE CENTLA DEFIN 2017			141 - APORTACIONES DE SEGURIDAD SOCIAL	2,655,643.62	3,348,741.07	3,348,741.07	3,348,741.07	3,348,741.07	3,348,741.07	3,348,741.07	N/A
2.-PARTIDA	2017	APORTACIONES FEDERALES PARA ENTIDADES FEDERATIVAS Y MUNICIPIOS	33	FORTAMUN	1005	MUNICIPIO DE CENTLA DEFIN 2017			144 - APORTACIONES PARA SEGUROS	467,996.87	467,996.87	467,996.87	467,996.87	467,996.87	467,996.87	467,996.87	N/A
2.-PARTIDA	2017	APORTACIONES FEDERALES PARA ENTIDADES FEDERATIVAS Y MUNICIPIOS	33	FORTAMUN	1005	MUNICIPIO DE CENTLA DEFIN 2017			152 - INDEMNIZACIONES	2,003,112.26	2,486,182.71	2,486,182.71	2,486,182.71	2,486,182.71	2,486,182.71	2,486,182.71	N/A
2.-PARTIDA	2017	APORTACIONES FEDERALES PARA ENTIDADES FEDERATIVAS Y MUNICIPIOS	33	FORTAMUN	1005	MUNICIPIO DE CENTLA DEFIN 2017			154 - PRESTACIONES CONTRACTUALES	586,900.00	645,100.00	645,100.00	645,100.00	645,100.00	645,100.00	645,100.00	N/A
2.-PARTIDA	2017	APORTACIONES FEDERALES PARA ENTIDADES FEDERATIVAS Y MUNICIPIOS	33	FORTAMUN	1005	MUNICIPIO DE CENTLA DEFIN 2017			155 - APOYOS A LA CAPACITACION DE LOS SERVIDORES PUBLICOS	480,867.66	609,893.90	609,893.90	609,893.90	609,893.90	609,893.90	609,893.90	N/A
2.-PARTIDA	2017	APORTACIONES FEDERALES PARA ENTIDADES FEDERATIVAS Y MUNICIPIOS	33	FORTAMUN	1005	MUNICIPIO DE CENTLA DEFIN 2017			159 - OTRAS PRESTACIONES SOCIALES Y ECONOMICAS	201,687.21	182,154.98	182,154.98	182,154.98	182,154.98	182,154.98	182,154.98	N/A
2.-PARTIDA	2017	APORTACIONES FEDERALES PARA ENTIDADES FEDERATIVAS Y MUNICIPIOS	33	FORTAMUN	1005	MUNICIPIO DE CENTLA DEFIN 2017			171 - ESTIMULOS	1,141,342.86	1,272,090.85	1,272,090.85	1,272,090.85	1,272,090.85	1,272,090.85	1,272,090.85	N/A
2.-PARTIDA	2017	APORTACIONES FEDERALES PARA ENTIDADES FEDERATIVAS Y MUNICIPIOS	33	FORTAMUN	1005	MUNICIPIO DE CENTLA DEFIN 2017			211 - MATERIALES, UTILES Y EQUIPOS MENORES DE OFICINA	85,147.36	1,029.50	1,029.50	1,029.50	1,029.50	1,029.50	1,029.50	N/A

INFORMES SOBRE LA SITUACION ECONOMICA, LAS FINANZAS PUBLICAS Y LA DEUDA PUBLICA

PERIODO: REPORTE DEFINITIVO 2017

NIVEL: FINANCIERO

MUNICIPIO DE : CENTLA ENTIDAD: TABASCO

Tipo de Registro	Ciclo de Recurso	Descripción de Programas Presupuestarios					PARTIDA			AVANCE FINANCIERO							
		Descripción Ramo	Clave Ramo	Descripción Programa	Clave Prog	Dependencia Ejecutora	Rend. Financ	Relntg	Partida	Aprobado	Modificado	Recaudado (Ministrado)	Comprometido	Devengado	Ejercido	Pagado	Pagado SHCP
2- PARTIDA	2017	APORTACIONES FEDERALES PARA ENTIDADES FEDERATIVAS Y MUNICIPIOS	33	FORTAMUN	1005	MUNICIPIO DE CENTLA DEFIN 2017			212 - MATERIALES Y UTILES DE IMPRESION Y REPRODUCCION	38,373.73	6,032.00	6,032.00	6,032.00	6,032.00	6,032.00	6,032.00	N/A
2- PARTIDA	2017	APORTACIONES FEDERALES PARA ENTIDADES FEDERATIVAS Y MUNICIPIOS	33	FORTAMUN	1005	MUNICIPIO DE CENTLA DEFIN 2017			216 - MATERIAL DE LIMPIEZA	35,211.22	0.00	0.00	0.00	0.00	0.00	0.00	N/A
2- PARTIDA	2017	APORTACIONES FEDERALES PARA ENTIDADES FEDERATIVAS Y MUNICIPIOS	33	FORTAMUN	1005	MUNICIPIO DE CENTLA DEFIN 2017			221 - PRODUCTOS ALIMENTICIOS PARA PERSONAS	13,892.68	0.00	0.00	0.00	0.00	0.00	0.00	N/A
2- PARTIDA	2017	APORTACIONES FEDERALES PARA ENTIDADES FEDERATIVAS Y MUNICIPIOS	33	FORTAMUN	1005	MUNICIPIO DE CENTLA DEFIN 2017			223 - UTENSILIOS PARA EL SERVICIO DE ALIMENTACION	556.22	0.00	0.00	0.00	0.00	0.00	0.00	N/A
2- PARTIDA	2017	APORTACIONES FEDERALES PARA ENTIDADES FEDERATIVAS Y MUNICIPIOS	33	FORTAMUN	1005	MUNICIPIO DE CENTLA DEFIN 2017			241 - PRODUCTOS MINERALES NO METALICOS	3,691.26	2,198.34	2,198.34	2,198.34	2,198.34	2,198.34	2,198.34	N/A
2- PARTIDA	2017	APORTACIONES FEDERALES PARA ENTIDADES FEDERATIVAS Y MUNICIPIOS	33	FORTAMUN	1005	MUNICIPIO DE CENTLA DEFIN 2017			246 - MATERIAL ELECTRICO Y ELECTRONICO	0.00	2,415.89	2,415.89	2,415.89	2,415.89	2,415.89	2,415.89	N/A
2- PARTIDA	2017	APORTACIONES FEDERALES PARA ENTIDADES FEDERATIVAS Y MUNICIPIOS	33	FORTAMUN	1005	MUNICIPIO DE CENTLA DEFIN 2017			247 - ARTICULOS METALICOS PARA LA CONSTRUCCION	5,206.34	2,216.09	2,216.09	2,216.09	2,216.09	2,216.09	2,216.09	N/A
2- PARTIDA	2017	APORTACIONES FEDERALES PARA ENTIDADES FEDERATIVAS Y MUNICIPIOS	33	FORTAMUN	1005	MUNICIPIO DE CENTLA DEFIN 2017			249 - OTROS MATERIALES Y ARTICULOS DE CONSTRUCCION Y REPARACION	17.08	0.00	0.00	0.00	0.00	0.00	0.00	N/A
2- PARTIDA	2017	APORTACIONES FEDERALES PARA ENTIDADES FEDERATIVAS Y MUNICIPIOS	33	FORTAMUN	1005	MUNICIPIO DE CENTLA DEFIN 2017			281 - COMBUSTIBLES, LUBRICANTES Y ADITIVOS	1,227,270.26	1,477,452.22	1,477,452.22	1,477,452.22	1,477,452.22	1,477,452.22	1,477,452.22	N/A

INFORMES SOBRE LA SITUACION ECONOMICA, LAS FINANZAS PÚBLICAS Y LA DEUDA PUBLICA

PERIODO: REPORTE DEFINITIVO 2017

NIVEL: FINANCIERO

MUNICIPIO DE : CENTLA ENTIDAD: TABASCO

Tipo de Registro	Ciclo de Recurso	Descripción de Programas Presupuestarios							PARTIDA	AVANCE FINANCIERO							
		Descripción Ramo	Clave Rama	Descripción Programa	Clave Prog	Dependencia Ejecutora	Rend. Financ	Reintg		Partida	Aprobado	Modificado	Recaudado (Ministrado)	Comprometido	Devengado	Ejercido	Pagado
2.-PARTIDA	2017	APORTACIONES FEDERALES PARA ENTIDADES FEDERATIVAS Y MUNICIPIOS	33	FORTAMUN	1005	MUNICIPIO DE CENTLA DEFIN 2017			271 - VESTUARIO Y UNIFORMES	0.00	523,336.32	523,336.32	523,336.32	523,336.32	523,336.32	523,336.32	N/A
2.-PARTIDA	2017	APORTACIONES FEDERALES PARA ENTIDADES FEDERATIVAS Y MUNICIPIOS	33	FORTAMUN	1005	MUNICIPIO DE CENTLA DEFIN 2017			273 - ARTICULOS DEPORTIVOS	2,800.01	1,268.99	1,268.99	1,268.99	1,268.99	1,268.99	1,268.99	N/A
2.-PARTIDA	2017	APORTACIONES FEDERALES PARA ENTIDADES FEDERATIVAS Y MUNICIPIOS	33	FORTAMUN	1005	MUNICIPIO DE CENTLA DEFIN 2017			283 - PRENDAS DE PROTECCIÓN PARA SEGURIDAD PUBLICA Y NACIONAL	0.00	476,404.34	476,404.34	476,404.34	476,404.34	476,404.34	476,404.34	N/A
2.-PARTIDA	2017	APORTACIONES FEDERALES PARA ENTIDADES FEDERATIVAS Y MUNICIPIOS	33	FORTAMUN	1005	MUNICIPIO DE CENTLA DEFIN 2017			292 - REFACCIONES Y ACCESORIOS MENORES EDIFICIOS	742.40	0.00	0.00	0.00	0.00	0.00	0.00	N/A
2.-PARTIDA	2017	APORTACIONES FEDERALES PARA ENTIDADES FEDERATIVAS Y MUNICIPIOS	33	FORTAMUN	1005	MUNICIPIO DE CENTLA DEFIN 2017			294 - REFACCIONES Y ACCESORIOS MENORES DE EQUIPO DE CÓMPUTO Y TECNOLOGÍAS DE LA INFORMACIÓN	2,588.93	0.00	0.00	0.00	0.00	0.00	0.00	N/A
2.-PARTIDA	2017	APORTACIONES FEDERALES PARA ENTIDADES FEDERATIVAS Y MUNICIPIOS	33	FORTAMUN	1005	MUNICIPIO DE CENTLA DEFIN 2017			298 - REFACCIONES Y ACCESORIOS MENORES DE EQUIPO DE TRANSPORTE	270,408.12	32,763.75	32,763.75	32,763.75	32,763.75	32,763.75	32,763.75	N/A
2.-PARTIDA	2017	APORTACIONES FEDERALES PARA ENTIDADES FEDERATIVAS Y MUNICIPIOS	33	FORTAMUN	1005	MUNICIPIO DE CENTLA DEFIN 2017			299 - REFACCIONES Y ACCESORIOS MENORES OTROS BIENES MUEBLES	17,295.80	0.00	0.00	0.00	0.00	0.00	0.00	N/A
2.-PARTIDA	2017	APORTACIONES FEDERALES PARA ENTIDADES FEDERATIVAS Y MUNICIPIOS	33	FORTAMUN	1005	MUNICIPIO DE CENTLA DEFIN 2017			311 - ENERGIA ELÉCTRICA	6,257,059.00	8,546,372.19	8,546,372.19	8,546,372.19	8,546,372.19	8,546,372.19	8,546,372.19	N/A
2.-PARTIDA	2017	APORTACIONES FEDERALES PARA ENTIDADES FEDERATIVAS Y MUNICIPIOS	33	FORTAMUN	1005	MUNICIPIO DE CENTLA DEFIN 2017			314 - TELEFONIA TRADICIONAL	40,319.21	35,518.22	35,518.22	35,518.22	35,518.22	35,518.22	35,518.22	N/A

INFORMES SOBRE LA SITUACION ECONOMICA, LAS FINANZAS PUBLICAS Y LA DEUDA PUBLICA

PERIODO: REPORTE DEFINITIVO 2017

NIVEL: FINANCIERO

MUNICIPIO DE : CENTLA ENTIDAD: TABASCO

Tipo de Registro	Ciclo de Recurso	Descripción de Programas Presupuestarios							PARTIDA	AVANCE FINANCIERO								
		Descripción Ramo	Clave Ramo	Descripción Programa	Clave Prog	Dependencia Ejecutora	Rend. Financ	ReIntg		Partida	Aprobado	Modificado	Recaudado (Ministrado)	Comprometido	Devengado	Ejercido	Pagado	Pagado SHCP
2.- PARTIDA	2017	APORTACIONES FEDERALES PARA ENTIDADES FEDERATIVAS Y MUNICIPIOS	33	FORTAMUN	1005	MUNICIPIO DE CENTLA DEFIN 2017			323 - ARRENDAMIENTO DE MOBILIARIO Y EQUIPO DE ADMINISTRACIÓN, EDUCACIONAL RECREATIVO	Y	35,287.20	0.00	0.00	0.00	0.00	0.00	0.00	N/A
2.- PARTIDA	2017	APORTACIONES FEDERALES PARA ENTIDADES FEDERATIVAS Y MUNICIPIOS	33	FORTAMUN	1005	MUNICIPIO DE CENTLA DEFIN 2017			335 - SERVICIOS DE INVESTIGACIÓN CIENTIFICA DESARROLLO	Y	17,437.81	0.00	0.00	0.00	0.00	0.00	0.00	N/A
2.- PARTIDA	2017	APORTACIONES FEDERALES PARA ENTIDADES FEDERATIVAS Y MUNICIPIOS	33	FORTAMUN	1005	MUNICIPIO DE CENTLA DEFIN 2017			338 - SERVICIOS DE APOYO ADMINISTRATIVO, TRADUCCIÓN, FOTOCOPIADO IMPRESIÓN	E	28,506.00	61,190.00	61,190.00	61,190.00	61,190.00	61,190.00	61,190.00	N/A
2.- PARTIDA	2017	APORTACIONES FEDERALES PARA ENTIDADES FEDERATIVAS Y MUNICIPIOS	33	FORTAMUN	1005	MUNICIPIO DE CENTLA DEFIN 2017			345 - SEGURO DE BIENES PATRIMONIALES		298,270.80	573,785.50	573,785.50	573,785.50	573,785.50	573,785.50	573,785.50	N/A
2.- PARTIDA	2017	APORTACIONES FEDERALES PARA ENTIDADES FEDERATIVAS Y MUNICIPIOS	33	FORTAMUN	1005	MUNICIPIO DE CENTLA DEFIN 2017			351 - CONSERVACIÓN Y MANTENIMIENTO MENOR DE INMUEBLES		2,068.00	0.00	0.00	0.00	0.00	0.00	0.00	N/A
2.- PARTIDA	2017	APORTACIONES FEDERALES PARA ENTIDADES FEDERATIVAS Y MUNICIPIOS	33	FORTAMUN	1005	MUNICIPIO DE CENTLA DEFIN 2017			352 - INSTALACIÓN, REPARACIÓN Y MANTENIMIENTO DE MOBILIARIO Y EQUIPO DE ADMINISTRACIÓN, EDUCACIONAL Y RECREATIVO		0.00	6,748.88	6,748.88	6,748.88	6,748.88	6,748.88	6,748.88	N/A
2.- PARTIDA	2017	APORTACIONES FEDERALES PARA ENTIDADES FEDERATIVAS Y MUNICIPIOS	33	FORTAMUN	1005	MUNICIPIO DE CENTLA DEFIN 2017			353 - INSTALACION, REPARACIÓN Y MANTENIMIENTO DE EQUIPO DE COMPUTO Y TECNOLOGÍA DE LA INFORMACIÓN		25,289.60	0.00	0.00	0.00	0.00	0.00	0.00	N/A
2.- PARTIDA	2017	APORTACIONES FEDERALES PARA ENTIDADES FEDERATIVAS Y MUNICIPIOS	33	FORTAMUN	1005	MUNICIPIO DE CENTLA DEFIN 2017			355 - REPARACIÓN Y MANTENIMIENTO DE EQUIPO DE TRANSPORTE		552,319.24	348,163.10	348,163.10	348,163.10	348,163.10	348,163.10	348,163.10	N/A
2.- PARTIDA	2017	APORTACIONES FEDERALES PARA ENTIDADES FEDERATIVAS Y MUNICIPIOS	33	FORTAMUN	1005	MUNICIPIO DE CENTLA DEFIN 2017			357 - INSTALACION, REPARACIÓN Y MANTENIMIENTO DE MAQUINARIA, OTROS EQUIPOS Y HERRAMIENTA		5,336.00	0.00	0.00	0.00	0.00	0.00	0.00	N/A

INFORMES SOBRE LA SITUACION ECONOMICA, LAS FINANZAS PUBLICAS Y LA DEUDA PUBLICA
 PERIODO: REPORTE DEFINITIVO 2017
 NIVEL: FINANCIERO
 MUNICIPIO DE : CENTLA ENTIDAD: TABASCO

Tipo de Registro	Ciclo de Recurso	Descripción de Programas Presupuestarios							PARTIDA		AVANCE FINANCIERO						
		Descripción Ramo	Clave Ramo	Descripción Programa	Clave Prog	Dependencia Ejecutora	Rend. Financ	Relnig	Partida	Aprobado	Modificado	Recaudado (Ministrado)	Comprometido	Devengado	Ejercido	Pagado	Pagado SHCP
2.-PARTIDA	2017	APORTACIONES FEDERALES PARA ENTIDADES FEDERATIVAS Y MUNICIPIOS	33	FORTAMUN	1005	MUNICIPIO DE CENTLA DEFIN 2017			371 - PASAJES AEREOS	49,340.68	20,173.91	20,173.91	20,173.91	20,173.91	20,173.91	20,173.91	N/A
2.-PARTIDA	2017	APORTACIONES FEDERALES PARA ENTIDADES FEDERATIVAS Y MUNICIPIOS	33	FORTAMUN	1005	MUNICIPIO DE CENTLA DEFIN 2017			372 - PASAJES TERRESTRES	46,620.00	15,715.00	15,715.00	15,715.00	15,715.00	15,715.00	15,715.00	N/A
2.-PARTIDA	2017	APORTACIONES FEDERALES PARA ENTIDADES FEDERATIVAS Y MUNICIPIOS	33	FORTAMUN	1005	MUNICIPIO DE CENTLA DEFIN 2017			375 - VIATICOS EN EL PAIS	42,166.70	13,342.00	13,342.00	13,342.00	13,342.00	13,342.00	13,342.00	N/A
2.-PARTIDA	2017	APORTACIONES FEDERALES PARA ENTIDADES FEDERATIVAS Y MUNICIPIOS	33	FORTAMUN	1005	MUNICIPIO DE CENTLA DEFIN 2017			382 - GASTOS DE ORDEN SOCIAL Y CULTURAL	29,761.75	20,761.75	20,761.75	20,761.75	20,761.75	20,761.75	20,761.75	N/A
2.-PARTIDA	2017	APORTACIONES FEDERALES PARA ENTIDADES FEDERATIVAS Y MUNICIPIOS	33	FORTAMUN	1005	MUNICIPIO DE CENTLA DEFIN 2017			392 - IMPUESTOS Y DERECHOS	20,000.00	9,521.00	9,521.00	9,521.00	9,521.00	9,521.00	9,521.00	N/A
2.-PARTIDA	2017	APORTACIONES FEDERALES PARA ENTIDADES FEDERATIVAS Y MUNICIPIOS	33	FORTAMUN	1005	MUNICIPIO DE CENTLA DEFIN 2017			396 - OTROS GASTOS POR RESPONSABILIDADES	25,000.00	12,985.00	12,985.00	12,985.00	12,985.00	12,985.00	12,985.00	N/A
2.-PARTIDA	2017	APORTACIONES FEDERALES PARA ENTIDADES FEDERATIVAS Y MUNICIPIOS	33	FORTAMUN	1005	MUNICIPIO DE CENTLA DEFIN 2017			799 - OTRAS EROGACIONES ESPECIALES	1,479,393.35	48,854.16	48,854.16	0.00	0.00	0.00	0.00	N/A

NOTA: LA INFORMACION DE LAS COLUMNAS QUE SE OMITIERON SE ENCUENTRA COMPLETA EN LA PAGINA WWW. CENTLA.GOB.MX DE ESTE AYUNTAMIENTO, YA QUE EN EL PERIODICO OFICIAL DEL GOBIERNO DEL ESTADO NO ACEPTAN FORMATOS DEMASIADOS PEQUEÑOS

FORMULO

C.P. OSCAR RAMIREZ SISTER
 DIRECTOR DE PROGRAMACION



DIRECCION DE PROGRAMACION MUNICIPAL

AUTORIZO

C. GABRIELA DEL CARMEN LOPEZ SANLUCAS
 PRESIDENTE MUNICIPAL

INFORMES SOBRE LA SITUACION ECONOMICA, LAS FINANZAS PUBLICAS Y LA DEUDA PUBLICA
PERIODO: REPORTE DEFINITIVO 2017
NIVEL: GESTION DE PROYECTOS
MUNICIPIO DE : CENTLA ENTIDAD: TABASCO

Total: 66

Información General del Proyecto					Avance Financiero										Avance Físico				
Clave del Proyecto	Nombre del Proyecto	Número de Proyecto	Localidad	Programa Fondo Convenio	Ramo	Ciclo Recurso	Presup	Modificado	Recaudado (Ministrado)	Comprometido	Devengado	Ejercido	Pagado	% Avance	Reintegro	Unidad de Medida	Población	Avance Anual	% Avance Acumulado
TAB161701 00848975	Construcción De Guarniciones Y Banquetas De Concreto Hidráulico En La Calle Jose María Morelos Y Pavón Tramo: Calle Benito Juárez - Calle Ignacio López Rayón Refrendo 2016 (Antes Op0160)	OP0007	Frontera	U093 Fondo para entidades federativas y municipios productores de hidrocarburos	23- Provisiones Salariales y Económicas	2017	\$1,200,153.00	\$1,193,612.40	\$1,193,612.40	\$1,193,612.40	\$1,193,612.40	\$1,193,612.40	\$1,193,612.40	100.00	\$0.00	Metros Cuadrados	22,795	0	100
TAB161701 00848977	Reconstrucción De Guarniciones Y Banquetas En La Calle Juan De Grijalva Tramo: Calle Benito Juárez-Calle Francisco Javier Mina (Lado Izquierdo) Refrendo 2016 (Antes Op0151)	OP0008	Frontera	U093 Fondo para entidades federativas y municipios productores de hidrocarburos	23- Provisiones Salariales y Económicas	2017	\$594,269.92	\$591,450.55	\$591,450.55	\$591,450.55	\$591,450.55	\$591,450.55	\$591,450.55	100.00	\$0.00	Metros Cuadrados	22,695	0	100
TAB161701 00848981	Reconstrucción De Guarniciones Y Banquetas En La Calle Juan De Grijalva Tramo: Calle Benito Juárez-Calle Francisco Javier Mina (Lado Derecho) Refrendo 2016 (Antes Op0152)	OP0009	Frontera	U093 Fondo para entidades federativas y municipios productores de hidrocarburos	23- Provisiones Salariales y Económicas	2017	\$610,652.61	\$606,164.70	\$606,164.70	\$606,164.70	\$606,164.70	\$606,164.70	\$606,164.70	100.00	\$0.00	Metros Cuadrados	22,975	0	100
TAB161704 01051418	Boulevard Jose María Pino Suarez En El Municipio De Centla En El Estado De Tabasco. Refrendo 2016 (Antes Op0100)	OP0001	Cobertura municipal	U130 Fortalecimiento Financiero	23- Provisiones Salariales y Económicas	2017	\$17,725,930.87	\$17,725,939.87	\$17,725,939.87	\$17,725,939.87	\$17,725,939.86	\$17,725,939.86	\$17,725,939.86	100.00	\$0.00	Metros Cuadrados	0	0	100
TAB161704 01051434	Ampliación De Red Eléctrica, Col. Caparoso Refrendo 2016 (Antes Op0155)	OP0002	Cobertura municipal	U130 Fortalecimiento Financiero	23- Provisiones Salariales y Económicas	2017	\$1,919,460.02	\$1,927,067.36	\$1,927,067.36	\$1,927,067.36	\$1,919,338.34	\$1,919,338.34	\$1,919,338.34	99.60	\$0.00	Piezas	0	0	100
TAB161704 01051443	Construcción De Cancha De Usos Múltiples Y Techado. Refrendo 2016 (Antes Op0157)	OP0004	Cobertura municipal	U130 Fortalecimiento Financiero	23- Provisiones Salariales y Económicas	2017	\$1,421,706.30	\$1,421,706.30	\$1,421,706.30	\$1,421,706.30	\$1,421,706.30	\$1,421,706.30	\$1,421,706.30	100.00	\$0.00	Piezas	0	0	100
TAB171702 00871315	Equipamiento A Vivienda Con Estufa Ecológica Ahorradora De Leña - 46052	46052	María del Rosario Gutiérrez Eskildsen	1004 FAIS Municipal y de las Demarcaciones Territoriales del Distrito Federal	33- Aportaciones Federales para Entidades Federativas y Municipios	2017	\$62,840.00	\$62,449.99	\$62,449.99	\$62,449.99	\$62,449.99	\$62,449.99	\$62,449.99	100.00	\$0.00	Otros	40	100	100
TAB171702 00871316	Equipamiento A Vivienda Con Estufa Ecológica Ahorradora De Leña - 37745	37746	Luis Donald Colosio Murrieta	1004 FAIS Municipal y de las Demarcaciones Territoriales del Distrito Federal	33- Aportaciones Federales para Entidades Federativas y Municipios	2017	\$125,280.00	\$124,899.98	\$124,899.98	\$124,899.98	\$124,899.98	\$124,899.98	\$124,899.98	100.00	\$0.00	Otros	80	100	100

INFORMES SOBRE LA SITUACION ECONOMICA, LAS FINANZAS PUBLICAS Y LA DEUDA PUBLICA
 PERIODO: REPORTE DEFINITIVO 2017
 NIVEL: GESTION DE PROYECTOS
 MUNICIPIO DE : CENTLA ENTIDAD: TABASCO

Total: 66

Información General del Proyecto					Avance Financiero								Avance Físico						
Clave del Proyecto	Nombre del Proyecto	Número de Proyecto	Localidad	Programa Fondo Convenio	Ramo	Ciclo Recurso	Presup.	Modificado	Recaudado (Ministrado)	Comprometido	Devengado	Ejercido	Pagado	% Avance	Reintegr.	Unidad de Medida	Población	Avance Anual	% Avance Acumulado
TAB171702 0085510	Renovación De Pavimento Asfáltico Y Rehabilitación De Guarniciones Y Banquetas De Concreto Hidráulico De La Calle Benito Juárez, Tramo: Calle Constitución - Calle Andrés Sarden	OP0042	Cobertura municipal	U135 Fondo para el Fortalecimiento Financiero	23- Provisiones Salariales y Económicas	2017	\$2,559,565.00	\$2,558,343.37	\$2,558,343.37	\$2,558,343.37	\$2,558,343.37	\$2,558,343.37	\$2,558,343.37	100.00	\$0.00	Metros	3,408	0	100
TAB171702 0085512	Construcción De Sobrecarpeta Asfáltica (En Caliente) Y Rehabilitación De Guarniciones Y Banquetas De Concreto Hidráulico De La Calle Honorato Jiménez, Tramo: Calle Melchor Ocampo	OP0043	Cobertura municipal	U135 Fondo para el Fortalecimiento Financiero	23- Provisiones Salariales y Económicas	2017	\$2,865,032.00	\$2,842,296.24	\$2,842,296.24	\$2,842,296.24	\$2,842,296.24	\$2,842,296.24	\$2,842,296.24	100.00	\$0.00	Metros Cuadrados	22,795	0	100
TAB171702 0085515	Rehabilitación De Pavimento Asfáltico Y Construcción De Guarniciones Y Banquetas De Concreto Hidráulico De La Calle Tomas Garrido Canabal, Tramo: Calle Constitución - Calle Andrés Sánchez Marmol	OP0044	Cobertura municipal	U135 Fondo para el Fortalecimiento Financiero	23- Provisiones Salariales y Económicas	2017	\$1,700,153.90	\$2,923,786.07	\$2,923,786.07	\$2,923,786.07	\$2,923,786.07	\$2,923,786.07	\$2,923,786.07	100.00	\$0.00	Metros Cuadrados	3,408	0	100
TAB171702 0085519	Construcción De Pavimento Asfáltico Del Camino Rural De La Ra Niños Horros (1ra. Etapa), En El Municipio De Centla	OP0048	Cobertura municipal	U128 Proyectos de Desarrollo Regional	23- Provisiones Salariales y Económicas	2017	\$1,672,150.76	\$1,666,318.48	\$1,666,318.48	\$1,666,318.48	\$1,666,318.48	\$1,666,318.48	\$1,666,318.48	100.00	\$0.00	Metros Cuadrados	3,408	0	100
TAB171702 0085521	Construcción De Pavimento Asfáltico En El Camino Rural De La Ra. Cañaverl En El Municipio De Centla, En El Estado De Tabasco	OP0049	Cobertura municipal	U128 Proyectos de Desarrollo Regional	23- Provisiones Salariales y Económicas	2017	\$2,868,100.00	\$2,866,002.06	\$2,866,002.06	\$2,866,002.06	\$2,830,695.97	\$2,830,695.97	\$2,830,695.97	99.77	\$0.00	Metros Cuadrados	279,000	0	100
TAB171702 0085523	Construcción De Pavimento De Concreto Hidráulico, Guarniciones, Y Banquetas De La Calle A. Sánchez Magallanes De La Localidad De Frontera, 1ra Etapa, En El Municipio De Centla, En El Estado De Tabasco	OP0050	Cobertura municipal	U128 Proyectos de Desarrollo Regional	23- Provisiones Salariales y Económicas	2017	\$2,382,749.24	\$2,379,193.45	\$2,379,193.45	\$2,379,193.45	\$2,379,193.45	\$2,379,193.45	\$2,379,193.45	100.00	\$0.00	Metros Cuadrados	0	0	100
TAB171702 0085524	Construcción De Pavimento Asfáltico Del Camino Rural El Limon, En El Municipio De Centla, En El Estado De Tabasco	OP0051	Cobertura municipal	U128 Proyectos de Desarrollo Regional	23- Provisiones Salariales y Económicas	2017	\$2,967,000.00	\$2,961,109.00	\$2,961,109.00	\$2,961,109.00	\$2,961,109.00	\$2,961,109.00	\$2,961,109.00	100.00	\$0.00	Kilómetros	311,000	0	100

INFORMES SOBRE LA SITUACION ECONOMICA, LAS FINANZAS PUBLICAS Y LA DEUDA PUBLICA
PERIODO: REPORTE DEFINITIVO 2017
NIVEL: GESTION DE PROYECTOS
MUNICIPIO DE : CENTLA ENTIDAD: TABASCO

Total: 66

Información General del Proyecto					Avance Financiero										Avance Fisico				
Clave del Proyecto	Nombre del Proyecto	Número de Proyecto	Localidad	Programa Fondo Convenio	Ramo	Ciclo Recurso	Presup	Modificado	Recaudado (Ministrado)	Comprometido	Devengado	Ejercido	Pagado	% Avance	Reintegro	Unidad de Medida	Población	Avance Anual	% Avance Acumulado
TAB171702 00885525	Construcción De Guarniciones Y Banquetas De La Localidad Leandro Rovirosa Wade 2da Sección En El Municipio De Centla, En El Estado De Tabasco	OP0054	Cobertura municipal	U128 Proyectos de Desarrollo Regional	23- Provisiones Salariales y Económicas	2017	\$1,012,084.02	\$1,006,581.33	\$1,006,581.33	\$1,006,581.33	\$1,006,581.33	\$1,006,581.33	\$1,006,581.33	\$100.00	\$0.00	Metros Cuadrados	0	0	100
TAB171702 00885526	Reconstrucción De Pavimento Asfáltico Y Construcción De Guarniciones Y Banquetas En La Calle Leandro Rovirosa Tramo: Calle Cuautliemec-Escuela Primaria Localidad, Caparraso, En El Municipio De Centla.	OP0060	Cobertura municipal	U128 Proyectos de Desarrollo Regional	23- Provisiones Salariales y Económicas	2017	\$910,795.81	\$907,101.47	\$907,101.47	\$907,101.47	\$907,101.47	\$907,101.47	\$907,101.47	\$100.00	\$0.00	Metros Cuadrados	0	0	100
TAB171702 00888626	Construcción De Cancha De Usos Múltiples Y Techado. Referendo 2016 (Antes Op0156)	OP0003	Cobertura municipal	U135 Fondo para el Fortalecimiento Financiero	23- Provisiones Salariales y Económicas	2017	\$1,103,297.18	\$1,108,308.27	\$1,103,297.18	\$1,103,297.18	\$1,103,297.18	\$1,103,297.18	\$1,103,297.18	\$99.55	\$0.00	Otros	22,795	0	100
TAB171702 00888629	Construcción De Cancha De Usos Múltiples Y Techado. Referendo 2016 (Antes Op0157)	OP0004	Cobertura municipal	U135 Fondo para el Fortalecimiento Financiero	23- Provisiones Salariales y Económicas	2017	\$1,421,706.30	\$1,421,706.30	\$1,421,706.30	\$1,421,706.30	\$1,421,706.30	\$1,421,706.30	\$1,421,706.30	\$100.00	\$0.00	Otros	22,795	0	100
TAB171702 00891156	Rehabilitación De La Unidad Deportiva, 3ra Etapa, De La Cd. De Frontera En El Municipio De Centla En El Estado De Tabasco.	OP0056	Cobertura municipal	U128 Proyectos de Desarrollo Regional	23- Provisiones Salariales y Económicas	2017	\$5,934,000.00	\$5,818,790.35	\$5,818,790.35	\$5,818,790.35	\$5,818,790.35	\$5,818,790.35	\$5,818,790.35	\$100.00	\$0.00	Otros	22,795	0	100
TAB171702 00891542	Rehabilitación De La Unidad Deportiva Del Poblado I. Madero De Frontera Centla, Tabasco	OP0052	Cobertura municipal	U128 Proyectos de Desarrollo Regional	23- Provisiones Salariales y Económicas	2017	\$4,849,787.18	\$4,849,787.18	\$4,849,787.18	\$4,849,787.18	\$4,849,787.18	\$4,849,787.18	\$4,849,787.18	\$100.00	\$0.00	Otros	22,795	0	100
TAB171702 00891990	Reconstrucción De Pavimento Con Concreto Hidráulico, Guarniciones Y Banquetas En La Calle Juan De Grijalva Tramo: Calle Ignacio Lopez Rayon-Calle Hermenegildo Galeana, En La Cd. De Frontera	OP0053	Cobertura municipal	U128 Proyectos de Desarrollo Regional	23- Provisiones Salariales y Económicas	2017	\$1,191,265.24	\$1,188,791.94	\$1,188,791.94	\$1,188,791.94	\$1,188,791.94	\$1,188,791.94	\$1,188,791.94	\$100.00	\$0.00	Metros Cuadrados	22,795	0	100
TAB171702 00892017	Reconstrucción De Pavimento Con Concreto Hidráulico, Guarniciones Y Banquetas En La Calle Cuautliemec Tramo: Calle Independencia	OP0055	Cobertura municipal	U128 Proyectos de Desarrollo Regional	23- Provisiones Salariales y Económicas	2017	\$5,708,630.74	\$5,613,026.25	\$5,613,026.25	\$5,613,026.25	\$5,613,026.25	\$5,613,026.25	\$5,613,026.25	\$100.00	\$0.00	Metros Cuadrados	22,795	0	100

INFORMES SOBRE LA SITUACION ECONOMICA, LAS FINANZAS PUBLICAS Y LA DEUDA PUBLICA
PERIODO: REPORTE DEFINITIVO 2017
NIVEL: GESTION DE PROYECTOS
MUNICIPIO DE : CENTLA ENTIDAD: TABASCO

Total: 66

Información General del Proyecto					Avance Financiero											Avance Fisico			
Clave del Proyecto	Nombre del Proyecto	Número de Proyecto	Localidad	Programa Fondo Convenio	Ramo	Ciclo Recurso	Proxup	Modificado	Recibido (Milstrado)	Comprometido	Devengado	Ejercido	Pagado	% Avance	Reintegro	Unidad de Medida	Población	Avance Anual	% Avance Acumulado
TAB171702 00892083	Reconstrucción De Pavimento Con Concreto Hidraulico, Guarniciones Y Banquetas En La Calle Juan De Grijalva Tramo: Calle Ignacio Mejía-Calle Mariano Escobedo, En La Cd	OP0061	Cobertura municipal	U128 Proyectos de Desarrollo Regional	23- Provisiones Salariales y Económicas	2017	\$702,506.01	\$699,760.14	\$699,760.14	\$699,760.14	\$699,760.14	\$699,760.14	\$699,760.14	\$100.00	\$0.00	Metros Cuadrados	22,795	0	100
TAB171702 00892156	Reconstrucción De Pavimento De Concreto Hidraulico, Guarniciones Y Banquetas En La Calle Juan De Grijalva Tramo: Calle Gregorio Mendez Magaña-Calle Ejido (Carretera Federal) En La Cd De Frontera Cent	OP0062	Cobertura municipal	U128 Proyectos de Desarrollo Regional	23- Provisiones Salariales y Económicas	2017	\$2,259,311.05	\$2,256,878.19	\$2,256,878.19	\$2,256,878.19	\$2,256,878.19	\$2,256,878.19	\$2,256,878.19	\$100.00	\$0.00	Metros Cuadrados	22,795	0	100
TAB171702 00894086	Conclusion De La Construcción De Obra Nueva Por Sustitucion Del Centro De Salud De 2 Nucleos Basicos En El Poblado De Simon Sarlat En El Municipio De Centla.	SSM93	Simón Sarlat	1012 FAFEF	33- Aportaciones Federales para Entidades Federativas y Municipios	2017	\$800,000.00	\$688,222.02	\$688,222.02	\$688,222.02	\$688,222.02	\$688,222.02	\$688,222.02	\$100.00	\$0.00	Otros	3,037	0	100
TAB171703 00942777	Rehabilitación De Techo Firme - 199714	199714	Boca Grande 1ra. Sección	1004 FAIS Municipal y de las Demarcaciones Territoriales del Distrito Federal	33- Aportaciones Federales para Entidades Federativas y Municipios	2017	\$428,293.75	\$425,211.05	\$425,211.05	\$425,211.05	\$425,211.05	\$425,211.05	\$425,211.05	\$100.00	\$0.00	Otros	100	0	100
TAB171703 00942778	Equipamiento A Vivienda Con Estufa Ecológica Ahorradora De Leña - 46056	46056	Augusto Gómez Villanueva	1004 FAIS Municipal y de las Demarcaciones Territoriales del Distrito Federal	33- Aportaciones Federales para Entidades Federativas y Municipios	2017	\$62,640.00	\$62,499.99	\$62,499.99	\$62,499.99	\$62,499.99	\$62,499.99	\$62,499.99	\$100.00	\$0.00	Otros	40	100	100
TAB171703 00942779	Rehabilitación De Techo Firme - 196404	196404	Boca Grande 2da. Sección (Paquillalio)	1004 FAIS Municipal y de las Demarcaciones Territoriales del Distrito Federal	33- Aportaciones Federales para Entidades Federativas y Municipios	2017	\$256,976.25	\$255,283.75	\$255,283.75	\$255,283.75	\$255,283.75	\$255,283.75	\$255,283.75	\$100.00	\$0.00	Otros	66	0	100
TAB171703 00942790	Rehabilitación De Techo Firme - 199129	199129	Rómulo Cachón Ponca (Horniguerio)	1004 FAIS Municipal y de las Demarcaciones Territoriales del Distrito Federal	33- Aportaciones Federales para Entidades Federativas y Municipios	2017	\$119,922.25	\$119,132.42	\$119,132.42	\$119,132.42	\$119,132.42	\$119,132.42	\$119,132.42	\$100.00	\$0.00	Otros	30	0	100

INFORMES SOBRE LA SITUACION ECONOMICA, LAS FINANZAS PUBLICAS Y LA DEUDA PUBLICA
PERIODO: REPORTE DEFINITIVO 2017
NIVEL: GESTION DE PROYECTOS
MUNICIPIO DE : CENTLA ENTIDAD: TABASCO

Total: 66

Información General del Proyecto					Avance Financiero										Avance Físico				
Clave del Proyecto	Nombre del Proyecto	Número de Proyecto	Localidad	Programa Fondo Convento	Ramo	Ciclo Recurso	Presup	Modificado	Recaudado (Ministrado)	Comprometido	Devengado	Ejercido	Pagado	% Avance	Reintegro	Unidad de Medida	Población	Avance Anual	% Avance Acumulado
TAB171703 00942791	Rehabilitación De Techo Firme - 199718	199718	Cañaveral Cercovado	1004 FAIS Municipal y de las Demarcaciones Territoriales del Distrito Federal	33- Aportaciones Federales para Entidades Federativas y Municipios	2017	\$256,976.25	\$255,283.75	\$255,283.75	\$255,283.75	\$255,283.75	\$255,283.75	\$255,283.75	\$100.00	\$0.00	Otros	60	0	100
TAB171703 00942792	Rehabilitación De Techo Firme - 196504	196504	Josefa Ortiz de Domínguez	1004 FAIS Municipal y de las Demarcaciones Territoriales del Distrito Federal	33- Aportaciones Federales para Entidades Federativas y Municipios	2017	\$171,317.50	\$170,189.17	\$170,189.17	\$170,189.17	\$170,189.17	\$170,189.17	\$170,189.17	\$100.00	\$0.00	Otros	42	0	100
TAB171703 00942793	Rehabilitación De Techo Firme - 199687	199687	Chilapa 2da Sección (Cañaveralito)	1004 FAIS Municipal y de las Demarcaciones Territoriales del Distrito Federal	33- Aportaciones Federales para Entidades Federativas y Municipios	2017	\$256,976.25	\$255,283.75	\$255,283.75	\$255,283.75	\$255,283.75	\$255,283.75	\$255,283.75	\$100.00	\$0.00	Otros	60	0	100
TAB171703 00943249	Rehabilitación De Techo Firme - 196097	196097	Tasajera	1004 FAIS Municipal y de las Demarcaciones Territoriales del Distrito Federal	33- Aportaciones Federales para Entidades Federativas y Municipios	2017	\$171,317.50	\$170,189.17	\$170,189.17	\$170,189.17	\$170,189.17	\$170,189.17	\$170,189.17	\$100.00	\$0.00	Otros	42	0	100
TAB171703 00963950	Op0111- Construcción De Dos Aulas Adosadas Col. La Yuquera.	OP0111	Cobertura municipal	U128 Proyectos de Desarrollo Regional	23- Provisiones Salariales y Económicas	2017	\$1,095,110.56	\$1,095,110.56	\$1,095,110.56	\$1,095,110.56	\$1,095,110.56	\$1,095,110.56	\$1,095,110.56	\$100.00	\$0.00	Otros	1,665	0	100
TAB171703 00965724	Op0113 Mantenimiento De Drenaje Publico (Reparación De Diversos Hundimientos)	OP0113	Cobertura municipal	U135 Fondo para el Fortalecimiento Financiero	23- Provisiones Salariales y Económicas	2017	\$681,210.00	\$677,460.93	\$677,460.93	\$677,460.93	\$677,409.41	\$677,409.41	\$677,409.41	\$99.99	\$0.00	Metros Cuadrados	0	0	100
TAB171703 00965737	Ampliación De La Red De Distribución De Energía Eléctrica, Calle Fco J. Mina Tramo: Calle Felipe J. Serra -Calle Andres Sanchez Magallanes.	OP0112	Cobertura municipal	U135 Fondo para el Fortalecimiento Financiero	23- Provisiones Salariales y Económicas	2017	\$285,274.63	\$281,581.00	\$281,581.00	\$281,581.00	\$281,391.69	\$281,391.69	\$281,391.69	\$99.93	\$0.00	Metros lineales	0	0	100
TAB171703 00967216	Construcción De Pavimento De Concreto Hidráulico En La Vía De Incorporación Al Boulevard José María Pino Suárez (Glorieta Malinche)	OP0129	Cobertura municipal	U135 Fondo para el Fortalecimiento Financiero	23- Provisiones Salariales y Económicas	2017	\$1,733,472.24	\$1,729,799.97	\$1,729,799.97	\$1,729,799.97	\$1,729,799.97	\$1,729,799.97	\$1,729,799.97	\$100.00	\$0.00	Metros Cuadrados	0	0	100

INFORMES SOBRE LA SITUACION ECONOMICA, LAS FINANZAS PUBLICAS Y LA DEUDA PUBLICA
PERIODO: REPORTE DEFINITIVO 2017
NIVEL: GESTION DE PROYECTOS
MUNICIPIO DE : CENTLA ENTIDAD: TABASCO

Total: 66

Información General del Proyecto					Avance Financiero											Avance Físico			
Clave del Proyecto	Nombre del Proyecto	Número de Proyecto	Localidad	Programa Fondo Convenio	Remo	Ciclo Recurso	Presup	Modificado	Recaudado (Ministrado)	Comprometido	Devengado	Ejercido	Pagado	% Avance	Reintegro	Unidad de Medida	Población	Avance Anual	% Avance Acumulado
TAB171703 00967217	Construcción De La Red De Alumbrado Publico En La Calle Josefa Ortiz De Domínguez, Tramo: Calle Benito Juárez- Calle Francisco J. Mina	OP0126	Cobertura municipal	U135 Fondo para el Fortalecimiento Financiero	23- Provisiones Salariales y Económicas	2017	\$811,831.61	\$807,100.61	\$807,100.61	\$807,100.61	\$807,100.61	\$807,100.61	\$807,100.61	\$100.00	\$0.00	Luminaria	0	0	100
TAB171703 00967218	Ampliación De La Red Eléctrica	OP0127	Cobertura municipal	U135 Fondo para el Fortalecimiento Financiero	23- Provisiones Salariales y Económicas	2017	\$1,702,695.90	\$1,685,964.78	\$1,685,964.78	\$1,685,964.78	\$1,685,634.87	\$1,685,634.87	\$1,685,634.87	\$99.98	\$0.00	Piezas	0	0	100
TAB171703 00967219	Construcción De Pavimento Asfáltico De Camino Rural	OP0128	Cobertura municipal	U132 Fondo para el Fortalecimiento de la Infraestructura Estatal y Municipal	23- Provisiones Salariales y Económicas	2017	\$2,365,051.70	\$2,354,901.66	\$2,354,901.66	\$2,354,901.66	\$2,354,901.66	\$2,354,901.66	\$2,354,901.66	\$100.00	\$0.00	Metros Cuadrados	0	0	100
TAB171704 01025980	Construcción De Techado Con Sistema De Cubierta En Escuela Alfonso Caparoso - 341109	341109	Cuatémoc	1004 FAIS Municipal y de las Demarcaciones Territoriales del Distrito Federal	33- Aportaciones Federales para Entidades Federativas y Municipios	2017	\$1,091,289.16	\$1,091,289.15	\$1,091,289.15	\$1,091,289.15	\$1,091,289.15	\$1,091,289.15	\$1,091,289.15	\$100.00	\$0.00	Otros	655	0	100
TAB171704 01026121	Mejoramiento De Comedor Escolar Y Obra Complementaria En El Jardín De Niños Carmen Ramos Del Río - 342243	342243	Simón Sarlat	1004 FAIS Municipal y de las Demarcaciones Territoriales del Distrito Federal	33- Aportaciones Federales para Entidades Federativas y Municipios	2017	\$595,260.10	\$591,383.03	\$591,383.03	\$591,383.03	\$591,383.03	\$591,383.03	\$591,383.03	\$100.00	\$0.00	Otros	80	0	100
TAB171704 01026122	Construcción De Techado Con Sistema De Cubierta Económico En La Escuela Primaria Bilingüe Gregorio Torres Quintero - 325126	325126	El Limón (De Vicente Guerrero)	1004 FAIS Municipal y de las Demarcaciones Territoriales del Distrito Federal	33- Aportaciones Federales para Entidades Federativas y Municipios	2017	\$1,166,199.77	\$1,170,383.72	\$1,166,199.77	\$1,166,199.77	\$1,166,199.77	\$1,166,199.77	\$1,166,199.77	\$99.64	\$0.00	Otros	275	0	100
TAB171704 01026940	Rehabilitación De La Red De Agua Potable En La Calle Josefa Ortiz De Domínguez Tramo Calle Benito Juárez Calle Francisco Javier Mina - 339871	339871	Frontera	1004 FAIS Municipal y de las Demarcaciones Territoriales del Distrito Federal	33- Aportaciones Federales para Entidades Federativas y Municipios	2017	\$791,908.25	\$765,869.47	\$765,869.47	\$765,869.47	\$765,869.47	\$765,869.47	\$765,869.47	\$100.00	\$0.00	Metros Lineales	22,795	0	100
TAB171704 01026941	Construcción De Pavimento Con Concreto Hidráulico Y Guarniciones Y Banquetas En La Calle Josefa Ortiz De Domínguez - 342583	342583	Frontera	1004 FAIS Municipal y de las Demarcaciones Territoriales del Distrito Federal	33- Aportaciones Federales para Entidades Federativas y Municipios	2017	\$7,615,272.56	\$7,511,403.98	\$7,511,403.98	\$7,511,403.98	\$7,511,403.98	\$7,511,403.98	\$7,511,403.98	\$100.00	\$0.00	Metros Cuadrados	22,795	0	100

INFORMES SOBRE LA SITUACION ECONOMICA, LAS FINANZAS PUBLICAS Y LA DEUDA PUBLICA
 PERIODO: REPORTE DEFINITIVO 2017
 NIVEL: GESTION DE PROYECTOS
 MUNICIPIO DE : CENTLA ENTIDAD: TABASCO

Total: 66

Información General del Proyecto					Avance Financiero										Avance Físico				
Clave del Proyecto	Nombre del Proyecto	Número de Proyecto	Localidad	Programa Fondo Convento	Ramo	Ciclo Recurso	Presup	Modificado	Recaudado (Ministrado)	Comprometido	Devengado	Ejercido	Pagado	% Avance	Reintegro	Unidad de Medida	Población	Avance Anual	% Avance Acumulado
TAB171704 01026942	Rehabilitación De La Red De Agua Potable En La Calle Juan De Grijalva - 338979	338979	Frontera	1004 FAIS Municipal y de las Demarcaciones Territoriales del Distrito Federal	33- Aportaciones Federales para Entidades Federativas y Municipios	2017	\$191,945.85	\$191,945.85	\$191,945.85	\$191,945.85	\$191,945.85	\$191,945.85	\$191,945.85	\$100.00	\$0.00	Metros lineales	22,795	0	100
TAB171704 01026943	Mejoramiento De La Red De Distribucion De Energia Electrica En La Calle Benito Juarez - 342048	342048	Frontera	1004 FAIS Municipal y de las Demarcaciones Territoriales del Distrito Federal	33- Aportaciones Federales para Entidades Federativas y Municipios	2017	\$94,824.80	\$91,944.34	\$91,944.34	\$91,944.34	\$91,944.34	\$91,944.34	\$91,944.34	\$100.00	\$0.00	Otros	22,795	0	100
TAB171704 01026944	Rehabilitación De Red De Alcantarillado Sanitario En La Calle Felipe J Sierra Tramo Independencia Martiano Escobedo - 340257	340257	Frontera	1004 FAIS Municipal y de las Demarcaciones Territoriales del Distrito Federal	33- Aportaciones Federales para Entidades Federativas y Municipios	2017	\$941,254.36	\$927,733.13	\$927,733.13	\$927,733.13	\$927,733.13	\$927,733.13	\$927,733.13	\$100.00	\$0.00	Metros lineales	22,795	0	100
TAB171704 01026945	Rehabilitación De La Red De Agua Potable En La Calle Cuauhtemoc Tramo Calle Independencia Calle Ignacio Rayon - 339678	339678	Frontera	1004 FAIS Municipal y de las Demarcaciones Territoriales del Distrito Federal	33- Aportaciones Federales para Entidades Federativas y Municipios	2017	\$180,126.99	\$180,126.99	\$180,126.99	\$180,126.99	\$180,126.99	\$180,126.99	\$180,126.99	\$100.00	\$0.00	Metros lineales	22,795	0	100
TAB171704 01026946	Construcción De Pavimento De Concreto Hidraulico En La Calle Constitucion Tramo Calle Cuauhtemoc Calle Ignacio Atende - 339366	339366	Frontera	1004 FAIS Municipal y de las Demarcaciones Territoriales del Distrito Federal	33- Aportaciones Federales para Entidades Federativas y Municipios	2017	\$1,463,397.92	\$1,463,397.92	\$1,451,438.41	\$1,451,438.41	\$1,451,438.41	\$1,451,438.41	\$1,451,438.41	\$99.18	\$0.00	Metros Cuadrados	22,795	0	100
TAB171704 01026947	Rehabilitación De Drenaje Sanitario En La Calle Cuauhtemoc Tramo Calle Independencia Y Calle Ignacio Rayon - 339254	339254	Frontera	1004 FAIS Municipal y de las Demarcaciones Territoriales del Distrito Federal	33- Aportaciones Federales para Entidades Federativas y Municipios	2017	\$1,595,743.12	\$1,595,743.12	\$1,595,743.12	\$1,595,743.12	\$1,595,743.12	\$1,595,743.12	\$1,595,743.12	\$100.00	\$0.00	Metros lineales	22,795	0	100
TAB171704 01026948	Rehabilitación De La Red De Alcantarillado Sanitario En La Calle Josefa Ortiz De Domínguez Tramo Calle Benito Juarez Calle Francisco Javier - 340059	340059	Frontera	1004 FAIS Municipal y de las Demarcaciones Territoriales del Distrito Federal	33- Aportaciones Federales para Entidades Federativas y Municipios	2017	\$1,961,963.74	\$1,932,966.20	\$1,932,966.20	\$1,932,966.20	\$1,932,966.20	\$1,932,966.20	\$1,932,966.20	\$100.00	\$0.00	Metros lineales	22,795	0	100

INFORMES SOBRE LA SITUACION ECONOMICA, LAS FINANZAS PUBLICAS Y LA DEUDA PUBLICA
PERIODO: REPORTE DEFINITIVO 2017
NIVEL: GESTION DE PROYECTOS
MUNICIPIO DE : CENTLA ENTIDAD: TABASCO

Total: 66

Información General del Proyecto					Avance Financiero										Avance Fisico				
Clave del Proyecto	Nombre del Proyecto	Número de Proyecto	Localidad	Programa Fondo Convento	Ramo	Ciclo Recurso	Presup	Modificado	Recaudado (Ministrado)	Comprometido	Devengado	Ejercido	Pagado	% Avance	Reintegro	Unidad de Medida	Población	Avance Anual	% Avance Acumulado
TAB171704 01026949	Rehabilitación De Red De Agua Potable En La Calle Felipe J Serra Tramo Independencia Mariano Escobedo - 340133	340133	Frontera	1004 FAIS Municipal y de las Demarcaciones Territoriales del Distrito Federal	33- Aportaciones Federales para Entidades Federativas y Municipios	2017	\$150,324.40	\$142,601.60	\$142,001.60	\$142,001.60	\$142,001.60	\$142,001.60	\$142,001.60	\$100.00	\$0.00	Metros lineales	22,795	0	100
TAB171704 01026950	Rehabilitación De La Red De Alcantarillado Sanitario En La Calle Rio San Pedro - 340845	340845	Frontera	1004 FAIS Municipal y de las Demarcaciones Territoriales del Distrito Federal	33- Aportaciones Federales para Entidades Federativas y Municipios	2017	\$1,233,863.59	\$1,233,863.59	\$1,233,863.59	\$1,233,863.59	\$1,233,863.59	\$1,233,863.59	\$1,233,863.59	\$100.00	\$0.00	Metros lineales	22,795	0	100
TAB171704 01026951	Rehabilitación De Red De Alcantarillado Sanitario En La Calle Juan De Grijalva - 329853	329853	Frontera	1004 FAIS Municipal y de las Demarcaciones Territoriales del Distrito Federal	33- Aportaciones Federales para Entidades Federativas y Municipios	2017	\$1,801,967.11	\$1,801,967.11	\$1,801,967.11	\$1,801,967.11	\$1,801,967.11	\$1,801,967.11	\$1,801,967.11	\$100.00	\$0.00	Metros lineales	22,795	0	100
TAB171704 01045974	Construcción De Red De Agua Potable En El Andador Sin Nombre, Tramo Andador Pedro De La Cruz Morales - Calle Fco. Javier Mina	OP0160	Cobertura municipal	U093 Fondo para entidades federativas y municipios productores de hidrocarburos	23- Provisiones Salariales y Económicas	2017	\$36,005.26	\$36,005.26	\$36,005.26	\$36,005.26	\$36,005.26	\$36,005.26	\$36,005.26	\$100.00	\$0.00	Metros lineales	0	0	100
TAB171704 01046018	Mantenimiento De Drenaje Publico (Reparación De Diversos Hundimientos)	OP0158	Cobertura municipal	U093 Fondo para entidades federativas y municipios productores de hidrocarburos	23- Provisiones Salariales y Económicas	2017	\$1,092,076.64	\$1,092,076.64	\$1,092,076.64	\$1,092,076.64	\$1,092,076.64	\$1,092,076.64	\$1,092,076.64	\$100.00	\$0.00	Metros Cuadrados	0	0	100
TAB171704 01046051	Construcción De Red De Drenaje Sanitario En El Andador Sin Nombre, Tramo: Andador Pedro De La Cruz Morales - Calle Fco. Javier Mina.	OP0159	Cobertura municipal	U093 Fondo para entidades federativas y municipios productores de hidrocarburos	23- Provisiones Salariales y Económicas	2017	\$375,826.44	\$375,826.44	\$375,826.44	\$375,826.44	\$375,826.44	\$375,826.44	\$375,826.44	\$100.00	\$0.00	Metros Cuadrados	22,795	0	100
TAB171704 01046123	Construcción De Red De Energía Eléctrica En Media Y Baja Tension En La Calle Felipe J. Serra, Tramo: Calle Independencia-Calle Mariano Escobedo.	OP0161	Cobertura municipal	U093 Fondo para entidades federativas y municipios productores de hidrocarburos	23- Provisiones Salariales y Económicas	2017	\$436,621.36	\$436,731.07	\$436,731.07	\$436,731.07	\$436,621.36	\$436,621.36	\$436,621.36	\$99.97	\$0.00	Metros Cuadrados	22,795	0	100


INFORMES SOBRE LA SITUACION ECONOMICA, LAS FINANZAS PUBLICAS Y LA DEUDA PUBLICA
PERIODO: REPORTE DEFINITIVO 2017
NIVEL: GESTION DE PROYECTOS
MUNICIPIO DE : CENTLA ENTIDAD: TABASCO

Total: 66

Información General del Proyecto					Avance Financiero										Avance Físico				
Clave del Proyecto	Nombre del Proyecto	Número de Proyecto	Localidad	Programa Fondo Convenio	Ramo	Ciclo Recurso	Presup	Modificado	Recaudado (Ministrado)	Comprometido	Devengado	Ejercido	Pagado	% Avance	Reintegro	Unidad de Medida	Población	Avance Anual	% Avance Acumulado
TAB171704 01046268	Ampliación De La Red De Distribucion De Energia Electrica (Co. Siglo Xxi)	OP0162	Cobertura municipal	U093 Fondo para entidades federativas y municipios productores de hidrocarburos	23- Provisiones Salariales y Económicas	2017	\$774,780.99	\$774,940.47	\$774,940.47	\$774,940.47	\$774,780.99	\$774,780.99	\$774,780.99	\$99.98	\$0.00	Piezas	0	0	100
TAB171704 01051455	Construcción Integral De La Calle Cuauhtemoc Calle Gregorio Mendez Calle Independencia. Retiro 2016 (Antes Op0158)	OP0005	Cobertura municipal	U076 Fondo de Apoyo en Infraestructura y Productividad	23- Provisiones Salariales y Económicas	2017	\$4,904,933.11	\$4,904,933.11	\$4,904,933.11	\$4,904,933.11	\$4,904,933.11	\$4,904,933.11	\$4,904,933.11	\$100.00	\$0.00	Metros Cuadrados	0	0	100
TAB171704 01051463	Construcción Integral De La Calle Juan De Grijalva Tramo Calle Benito Juarez - Calle Francisco Javier Mina. Retiro 2016 (Antes Op0159)	OP0006	Cobertura municipal	U076 Fondo de Apoyo en Infraestructura y Productividad	23- Provisiones Salariales y Económicas	2017	\$4,147,156.39	\$4,147,156.39	\$4,147,156.39	\$4,147,156.39	\$4,147,156.39	\$4,147,156.39	\$4,147,156.39	\$100.00	\$0.00	Metros Cuadrados	0	0	100
TAB171704 01052902	Adquisición De Una Cuatrimoto Para La Direccion De Seguridad Publica	AD0010	Frontera	U007 Subsidios en materia de seguridad pública	4- Gobernación	2017	\$400,000.00	\$400,000.00	\$400,000.00	\$400,000.00	\$400,000.00	\$400,000.00	\$400,000.00	\$100.00	\$0.00	Piezas	22,795	0	100
TAB171704 01052958	Adquisición De Dos Motoциotas Para La Direccion De Seguridad Publica	AD0011	Frontera	U007 Subsidios en materia de seguridad pública	4- Gobernación	2017	\$586,599.98	\$586,599.98	\$586,599.98	\$586,599.98	\$586,599.98	\$586,599.98	\$586,599.98	\$100.00	\$0.00	Piezas	100	0	100
TAB171704 01053016	Adquisición De Un Sistema De Grabacion Para Patrullas De La Direccion De Seguridad Publica	AD0012	Frontera	U007 Subsidios en materia de seguridad pública	4- Gobernación	2017	\$159,500.00	\$159,500.00	\$159,500.00	\$159,500.00	\$159,500.00	\$159,500.00	\$159,500.00	\$100.00	\$0.00	Piezas	100	0	100

NOTA: LA INFORMACION DE LAS COLUMNAS QUE SE OMITIERON SE ENCUENTRA COMPLETA EN LA PAGINA WWW. CENTLA.GOB.MX DE ESTE AYUNTAMIENTO. YA QUE EN EL PERIODICO OFICIAL DEL GOBIERNO DEL ESTADO NO ACEPTAN FORMATOS DEMASIADOS PEQUEÑOS

FORMULO



C.P. OSCAR RAMIREZ SISTER
 DIRECTOR DE PROGRAMACION



DIRECCIÓN DE PROGRAMACIÓN
 MUNICIPAL

AUTORIZO



C. GABRIELA DEL CARMEN LOPEZ SANLUCAS
 PRESIDENTE MUNICIPAL

Informes sobre la Situación Económica, las Finanzas Públicas y la Deuda Pública

NIVEL: TOTAL VALIDADOS

ENTIDAD: Tabasco

PERIODO: REPORTE DEFINITIVO 2017

Estatus Avance	Ciclo del Recurso	Ramo	Descripción	Fondos					Avance Financiero						
				Prog	Descripción	Dependencia Ejecutora	Rendim. Financiero	Reintegros	Aprobado	Modificado	Recaudado (Ministrado)	Comprometido	Devengado	Ejercido	Pagado
Validado	2018	33	Aportaciones Federales para Entidades Federativas y Municipios	I005	FORTAMUN	MUNICIPIO DE CENTLA 1/2018	0.00	0.00	59,067,202.84	66,367,143.00	16,591,785.00	53,420,058.44	13,522,552.90	13,522,552.90	10,008,505.61
Validado	2017	33	Aportaciones Federales para Entidades Federativas y Municipios	I004	FAIS Municipal y de las Demarcaciones Territoriales del Distrito Federal	MUNICIPIO DE CENTLA DEFIN 2017	0.00	0.00	81,569,797.25	90,583,100.00	90,583,100.00	88,285,176.64	88,285,176.64	88,285,176.64	88,285,176.64
Validado	2017	23	Provisiones Salariales y Económicas	U093	Fondo para entidades federativas y municipios productores de hidrocarburos	MUNICIPIO DE CENTLA DEFIN 2017	0.00	0.00	16,000,000.00	13,264,944.34	13,264,944.34	10,289,042.17	10,289,042.17	10,289,042.17	10,289,042.17
Validado	2017	33	Aportaciones Federales para Entidades Federativas y Municipios	I005	FORTAMUN	MUNICIPIO DE CENTLA DEFIN 2017	18,991.64	0.00	56,795,387.35	60,543,792.00	60,543,792.00	60,494,937.84	60,494,937.84	60,494,937.84	60,494,937.84
Valida observaciones	2016	23	Provisiones Salariales y Económicas	U130	Fortalecimiento Financiero	MUNICIPIO DE CENTLA DEFIN 2017	7,594.36	66,938.83	0.00	4,448,857.61	4,448,857.61	4,448,857.61	4,448,857.61	4,448,857.61	4,448,857.61
Validado	2017	23	Provisiones Salariales y Económicas	U132	Fondo para el Fortalecimiento de la Infraestructura Estatal y Municipal	MUNICIPIO DE CENTLA DEFIN 2017 A	36,189.61	0.00	20,000,000.00	9,806,612.89	9,806,612.89	9,682,530.15	9,682,530.15	9,682,530.15	9,682,530.15
Validado	2017	23	Provisiones Salariales y Económicas	U128	Proyectos de Desarrollo Regional	MUNICIPIO DE CENTLA DEFIN 2017 A	67,839.38	0.00	40,000,000.00	22,747,000.00	22,747,000.00	22,495,503.60	22,495,503.60	22,495,503.60	22,495,503.60
Validado	2017	23	Provisiones Salariales y Económicas	U135	Fondo para el Fortalecimiento Financiero	MUNICIPIO DE CENTLA DEFIN 2017 A	13,384.39	0.00	0.00	9,500,000.00	9,500,000.00	9,427,936.24	9,427,936.24	9,427,936.24	9,427,936.24
Validado	2017	4	Gobernación	U007	Subsidios en materia de seguridad pública	MUNICIPIO DE CENTLA DEFIN 2017	43,279.32	159,038.46	14,862,500.00	9,840,961.54	9,840,961.54	9,840,961.54	9,840,961.54	9,840,961.54	9,840,961.54

NOTA: LA INFORMACION DE LAS COLUMNAS QUE SE OMITIERON SE ENCUENTRA COMPLETA EN LA PAGINA WWW. CENTLA.GOB.MX DE ESTE AYUNTAMIENTO, YA QUE EN EL PERIODICO OFICIAL DEL GOBIERNO DEL ESTADO NO ACEPTAN FORMATOS DEMASIADOS PEQUEÑOS

FORMULO

C.P. OSCAR RAMIREZ SIESTER
DIRECTOR DE PROGRAMACION



DIRECCIÓN DE PROGRAMACION
MUNICIPAL

AUTORIZO

C. GABRIELA DEL CARMEN LOPEZ SANLUCAS
PRESIDENTE MUNICIPAL

Informes sobre la Situación Económica, las Finanzas Públicas y la Deuda Pública

NIVEL: Indicadores

MUNICIPIO: Centla ENTIDAD: Tabasco

PERIODO: REPORTE DEFINITIVO 2017

Unidad: 416 - Dirección General de Programación y Presupuesto A

Ramo: 33 - Aportaciones Federales para Entidades Federales y Municipios

Prog. Presup	Nombre del Programa Presupuestario	Fin	Función	Subfunción	Actividad Institucional	Nombre del Indicador	Método de Cálculo	Nivel del Indicador	Frecuencia de Medición	Unidad de Medida	Tipo	Dimensión del Indicador	Meta programa	Realizado en el Periodo	Avance (%)	Justificación
1005	FORTAMUN	2 - Desarrollo Social	2 - Vivienda y Servicios a la Comunidad	7 - Desarrollo Regional	6 - Fondo de Aportaciones para el Fortalecimiento de los Municipios y de las Demarcaciones Territoriales del Distrito Federal	Índice de Aplicación Prioritaria de Recursos	((Gasto ejercido en Obligaciones Financieras + Gasto ejercido en Pago por Derechos de Agua + Gasto ejercido en Seguridad Pública + Gasto ejercido en Inversión) / (Gasto total ejercido del FORTAMUN DF)) * 100	Fin	Anual	Porcentaje	Estratégico	Eficacia	64.00	100.00	156.25	
1005	FORTAMUN	2 - Desarrollo Social	2 - Vivienda y Servicios a la Comunidad	7 - Desarrollo Regional	6 - Fondo de Aportaciones para el Fortalecimiento de los Municipios y de las Demarcaciones Territoriales del Distrito Federal	Índice de Dependencia Financiera	(Recursos ministrados del FORTAMUN DF al municipio o demarcación territorial / Ingresos propios registrados por el municipio o demarcación territorial del Distrito Federal)	Propósito	Semestral	Otra	Estratégico	Eficacia	3.57	4.07	114.01	
1005	FORTAMUN	2 - Desarrollo Social	2 - Vivienda y Servicios a la Comunidad	7 - Desarrollo Regional	6 - Fondo de Aportaciones para el Fortalecimiento de los Municipios y de las Demarcaciones Territoriales del Distrito Federal	Porcentaje de avance en las metas	(Promedio de avance en las metas porcentuales de I / Promedio de las metas programadas porcentuales de I) * 100	Componente	Trimestral	Porcentaje	Estratégico	Eficacia	100.00	99.92	99.92	
1004	FAIS Municipal y de las Demarcaciones Territoriales del Distrito Federal	2 - Desarrollo Social	2 - Vivienda y Servicios a la Comunidad	7 - Desarrollo Regional	5 - Fondo de Aportaciones para la Infraestructura Social	Porcentaje de proyectos de contribución directa registrados en la MIDS	(Sumatoria de proyectos de contribución directa registrados en la MIDS al trimestre correspondiente / Sumatoria de proyectos totales registrados en la MIDS al trimestre correspondiente) * 100	Actividad	Trimestral	Porcentaje	Gestión	Eficacia	75.25	57.63	76.68	
1004	FAIS Municipal y de las Demarcaciones Territoriales del Distrito Federal	2 - Desarrollo Social	2 - Vivienda y Servicios a la Comunidad	7 - Desarrollo Regional	5 - Fondo de Aportaciones para la Infraestructura Social	Porcentaje de proyectos complementarios registrados en la MIDS	(Sumatoria de proyectos complementarios registrados en la MIDS al trimestre correspondiente / Sumatoria de proyectos totales registrados en la MIDS al trimestre correspondiente) * 100	Actividad	Trimestral	Porcentaje	Gestión	Eficacia	23.72	15.25	64.29	
1004	FAIS Municipal y de las Demarcaciones Territoriales del Distrito Federal	2 - Desarrollo Social	2 - Vivienda y Servicios a la Comunidad	7 - Desarrollo Regional	5 - Fondo de Aportaciones para la Infraestructura Social	Porcentaje de otros proyectos registrados en la MIDS	(Sumatoria de otros proyectos registrados en la MIDS al trimestre correspondiente / Sumatoria de proyectos totales registrados en la MIDS al trimestre correspondiente) * 100	Actividad	Trimestral	Porcentaje	Gestión	Eficacia	1.01	0.68	67.33	
1005	FORTAMUN	2 - Desarrollo Social	2 - Vivienda y Servicios a la Comunidad	7 - Desarrollo Regional	6 - Fondo de Aportaciones para el Fortalecimiento de los Municipios y de las Demarcaciones Territoriales del Distrito Federal	Índice en el Ejercicio de Recursos	(Gasto ejercido del FORTAMUN DF por el municipio o demarcación territorial / Monto anual aprobado del FORTAMUN DF al municipio o demarcación territorial) * 100	Actividad	Trimestral	Porcentaje	Gestión	Eficacia	100.00	99.92	99.92	

NOTA: LA INFORMACIÓN DE LAS COLUMNAS QUE SE OMITIERON SE ENCUENTRA COMPLETA EN LA PAGINA WWW.CENTLA.GOB.MX DE ESTE AYUNTAMIENTO, YA QUE EN EL PERIODICO OFICIAL DEL GOBIERNO DEL ESTADO NO ACEPTAN FORMATOS DEMASIADOS PEQUEÑOS

FORMULO

C P OSCAR RAMIREZ SISTER
DIRECTOR DE PROGRAMACIÓN



DIRECCIÓN DE PROGRAMACIÓN
MUNICIPAL

AUTORIZO

C. GABRIELA DEL CARMEN LOPEZ SANLUCAS
PRESIDENTE MUNICIPAL



No.- 268
 PRESUPUESTO DE EGRESOS MUNICIPAL 2018
 H. AYUNTAMIENTO DE JALPA DE MENDEZ, TABASCO.
 CORRESPONDIENTE AL: 2do. Trimestre

Formato PT-1

Clave U.R.	Prog. Pptario	Descripción	Presupuesto Aprobado	Presupuesto Modificado al 30 de Junio 2018	Comprometido al 30 de Junio 2018	Devengado al 30 de Junio 2018	Ejercido al 30 de Junio 2018	Pagado al 30 de Junio 2018
TOTAL			431,967,239.93	515,112,386.31	387,173,108.80	224,585,975.78	224,492,192.78	222,962,502.85
01	PRESIDENCIA		14,242,862.39	13,500,862.29	13,416,598.53	5,309,048.56	5,309,048.56	5,479,048.56
	F027	ASISTENCIA SOCIAL Y ATENCION A GRUPOS VULNERABLES	250,000.00	250,000.00	100,000.00	100,000.00	100,000.00	100,000.00
	M001	ACTIVIDADES DE APOYO ADMINISTRATIVO	13,692,862.39	13,350,862.29	13,316,598.53	5,709,048.56	5,709,048.56	5,379,048.56
	P005	POLITICA Y GOBIERNO	300,000.00	0.00	0.00	0.00	0.00	0.00
02	SECRETARIA DEL AYUNTAMIENTO		19,063,040.03	21,539,562.08	21,354,246.80	11,538,370.74	11,538,370.74	11,538,370.74
	F030	FOMENTO A LA CULTURA Y LAS ARTES	275,000.00	2,764,645.01	2,534,845.01	2,534,845.01	2,534,845.01	2,534,845.01
	M001	ACTIVIDADES DE APOYO ADMINISTRATIVO	18,788,040.03	18,874,917.07	18,819,601.79	9,003,725.73	9,003,725.73	9,003,725.73
03	DIRECCIÓN DE FINANZAS		26,714,041.31	38,222,383.90	18,001,796.13	9,752,200.90	9,752,200.90	9,552,200.90
	F027	ASISTENCIA SOCIAL Y ATENCION A GRUPOS VULNERABLES	150,000.00	709,709.84	648,583.84	548,583.84	548,583.84	648,583.84
	K038	MODERNIZACION E INNOVACION TECNOLOGICA Y ADMINISTRATIVA	0.00	106,198.00	106,198.00	106,198.00	106,198.00	106,198.00
	M001	ACTIVIDADES DE APOYO ADMINISTRATIVO	8,120,000.00	8,120,000.00	0.00	0.00	0.00	0.00
	P022	HACIENDA PUBLICA MUNICIPAL	18,444,041.31	29,286,476.06	17,246,904.29	8,997,319.06	8,997,319.06	8,797,319.06
04	DIRECCIÓN DE PROGRAMACIÓN		10,037,546.09	10,221,060.59	9,972,227.71	3,533,924.77	3,533,924.77	3,373,924.77
	K038	MODERNIZACION E INNOVACION TECNOLOGICA Y ADMINISTRATIVA	0.00	3,500.00	3,547.00	0.00	0.00	0.00
	P003	PLANEACION Y PROGRAMACION PRESUPUESTARIA	10,037,546.09	10,217,460.59	9,968,680.71	3,533,924.77	3,533,924.77	3,373,924.77
05	CONTRALORIA MUNICIPAL		7,715,450.94	7,714,236.46	7,581,992.40	2,566,556.54	2,566,556.54	2,556,556.54
	O001	EVALUACION Y CONTROL	7,715,450.94	7,714,236.46	7,581,992.40	2,566,556.54	2,566,556.54	2,556,556.54
06	DIRECCIÓN DE DESARROLLO		9,368,302.32	9,511,432.36	9,437,668.74	3,359,065.23	3,359,065.23	3,799,065.23
	E053	SERVICIOS A RASTROS	1,997,103.25	2,077,103.25	2,052,945.27	942,181.32	942,181.32	942,181.32
	F032	FOMENTO A LA ACTIVIDAD AGROPECUARIA Y FORESTAL	240,000.00	157,130.04	127,324.40	127,324.40	127,324.40	127,324.40
	M001	ACTIVIDADES DE APOYO ADMINISTRATIVO	7,329,199.07	7,277,199.07	7,257,199.07	2,789,359.51	2,789,359.51	2,729,359.51
07	DIRECCIÓN DE FOMENTO ECONOMICO Y TURISMO		9,892,781.79	12,952,704.13	12,916,204.13	10,507,856.50	10,507,856.50	10,523,880.80
	F034	FOMENTO A LA ACTIVIDAD EMPRESARIAL Y AL TURISMO	5,350,000.00	8,824,922.34	8,824,922.34	8,824,922.34	8,824,922.34	8,620,746.34
	M001	ACTIVIDADES DE APOYO ADMINISTRATIVO	4,342,781.79	4,327,781.79	4,291,281.79	1,982,934.26	1,982,934.26	1,902,934.26
08	DIRECCIÓN DE OBRAS, ORDENAMIENTO TERRITORIAL Y SERVICIOS MUNICIPALES		168,159,495.36	215,872,450.33	120,521,919.09	85,930,550.10	85,930,550.10	85,760,550.10
	E050	SERVICIO DE ALUMBRADO PUBLICO	3,057,461.84	2,982,461.84	2,967,461.84	1,170,755.18	1,170,755.18	1,170,755.18
	K002	INFRAESTRUCTURA PARA AGUA POTABLE	0.00	11,481,275.93	5,390,971.04	5,263,192.51	5,263,192.51	5,263,192.51
	K003	INFRAESTRUCTURA PARA DRENAJE Y ALCANTARRILLADO	0.00	2,492,292.24	1,903,986.20	1,540,856.19	1,540,856.19	1,540,856.19
	K005	URBANIZACION	121,216,164.83	116,692,036.72	38,136,940.63	38,083,548.20	38,083,548.20	38,083,548.20
	K034	INFRAESTRUCTURA PARA LA EDUCACION	0.00	6,047,355.90	5,539,771.49	1,179,911.65	1,179,911.65	1,179,911.65
	K038	MODERNIZACION E INNOVACION TECNOLOGICA Y ADMINISTRATIVA	0.00	8,195.00	8,195.00	8,195.00	8,195.00	8,195.00
	K040	INFRAESTRUCTURA CAMIONERA	31,279,329.00	82,163,488.99	52,842,734.68	31,092,423.16	31,092,423.16	31,092,423.16
	M001	ACTIVIDADES DE APOYO ADMINISTRATIVO	12,806,340.48	14,007,344.21	13,833,855.21	7,593,668.21	7,593,668.21	7,423,668.21

AYUNTAMIENTO CONSTITUCIONAL DE JALPA DE MENDEZ, TABASCO
 2016-2018
 DIRECCIÓN DE PROGRAMACIÓN MUNICIPAL

PROFR. RUBÉN MARQUEZ CUPIDO
 PRESIDENTE MUNICIPAL INTERINO

AYUNTAMIENTO CONSTITUCIONAL DE JALPA DE MENDEZ 2016-2018
 PRESIDENCIA MUNICIPAL



PRESUPUESTO DE EGRESOS MUNICIPAL 2018
 H. AYUNTAMIENTO DE JALPA DE MENDEZ, TABASCO.
 CORRESPONDIENTE AL: 2do. Trimestre

Formato PT-1

Clave U.R.	Clave Prog. Pptario	Descripción	Presupuesto Aprobado	Presupuesto Modificado al 30 de Junio 2018	Comprometido al 30 de Junio 2018	Devengado al 30 de Junio 2018	Ejercido al 30 de Junio 2018	Pagado al 30 de Junio 2018
09		DIRECCIÓN DE EDUCACIÓN, CULTURA Y RECREACIÓN	18,653,200.05	19,098,965.43	18,889,295.43	8,623,767.81	8,623,767.81	8,623,767.81
	F030	FOMENTO A LA CULTURA Y LAS ARTES	825,000.00	1,277,865.40	1,277,865.40	1,277,865.40	1,277,865.40	1,277,865.40
	K042	FORTALECIMIENTO DEL PATRIMONIO MUNICIPAL	0.00	13,899.98	13,899.98	13,899.98	13,899.98	13,899.98
	M001	ACTIVIDADES DE APOYO ADMINISTRATIVO	17,828,200.05	17,807,200.05	17,597,530.05	7,332,002.43	7,332,002.43	7,332,002.43
10		DIRECCIÓN DE ADMINISTRACIÓN	33,564,827.05	41,162,864.86	34,634,004.55	23,077,407.87	22,883,623.87	22,705,776.30
	E050	SERVICIO DE ALUMBRADO PUBLICO	6,247,440.20	14,108,914.00	9,097,643.00	9,097,643.00	8,903,859.00	8,903,859.00
	M001	ACTIVIDADES DE APOYO ADMINISTRATIVO	27,317,386.85	27,053,950.86	25,536,361.55	13,979,764.87	13,979,764.87	13,801,917.30
11		DIRECCIÓN DE SEGURIDAD PÚBLICA	60,411,519.00	65,255,602.40	62,640,489.06	29,239,127.32	29,239,127.32	29,221,560.76
	E046	SALVA GUARDA DE LA INTEGRIDAD FÍSICA Y PATRIMONIAL DE LOS HABITANTES	60,411,519.00	64,123,162.50	62,640,489.06	29,239,127.32	29,239,127.32	29,221,560.76
	K028	INFRAESTRUCTURA PARA LA SEGURIDAD PUBLICA	0.00	1,132,439.90	0.00	0.00	0.00	0.00
12		DIRECCIÓN DE TRÁNSITO	2,539,111.18	2,746,693.09	2,739,940.91	1,250,554.74	1,250,554.74	1,230,554.74
	E019	VIGILANCIA DE TRANSITO	2,539,111.18	2,746,693.09	2,739,940.91	1,250,554.74	1,250,554.74	1,230,554.74
13		DIRECCIÓN DE ASUNTOS JURÍDICOS	8,885,778.12	14,254,956.32	12,215,886.52	9,254,474.68	9,254,474.68	9,134,474.68
	L001	OBLIGACIONES JURIDICAS INELUDIBLES	3,510,166.00	8,882,221.40	6,846,221.40	6,846,221.40	6,846,221.40	6,846,221.40
	M001	ACTIVIDADES DE APOYO ADMINISTRATIVO	5,375,612.12	5,372,734.92	5,369,665.12	2,408,253.28	2,408,253.28	2,288,253.28
14		DIRECCIÓN DE ATENCIÓN CIUDADANA	1,292,630.47	2,068,999.74	2,065,999.74	1,352,237.11	1,352,237.11	1,352,237.11
	F027	ASISTENCIA SOCIAL Y ATENCION A GRUPOS VULNERABLES	0.00	776,369.27	776,369.27	776,369.27	776,369.27	776,369.27
	M001	ACTIVIDADES DE APOYO ADMINISTRATIVO	1,292,630.47	1,292,630.47	1,289,630.47	575,867.84	575,867.84	575,867.84
15		DIRECCIÓN DE ATENCIÓN A LAS MUJERES	1,273,589.27	1,273,589.27	1,261,878.27	511,704.03	511,704.03	491,704.03
	M001	ACTIVIDADES DE APOYO ADMINISTRATIVO	1,273,589.27	1,273,589.27	1,261,878.27	511,704.03	511,704.03	491,704.03
16		DIRECCIÓN DE PROTECCIÓN AMBIENTAL Y DESARROLLO SUSTENTABLE	27,771,343.44	27,545,200.33	27,450,550.37	12,105,613.73	12,105,613.73	12,105,613.73
	E048	RECOLECCIÓN, TRASLADO Y DISPOSICION FINAL DE RESIDUOS SÓLIDOS	26,312,432.67	26,086,289.56	26,006,639.60	11,592,803.68	11,592,803.68	11,592,803.68
	M001	ACTIVIDADES DE APOYO ADMINISTRATIVO	1,458,910.77	1,458,910.77	1,443,910.77	512,810.05	512,810.05	512,810.05
18		COORDINACIÓN DEL DIF	12,383,720.23	11,971,422.23	11,872,320.32	5,573,415.95	5,573,415.95	5,513,415.95
	F030	FOMENTO A LA CULTURA Y LAS ARTES	1,250,000.00	808,551.98	808,551.98	808,551.98	808,551.98	808,551.98
	M001	ACTIVIDADES DE APOYO ADMINISTRATIVO	11,133,720.23	11,162,870.25	11,063,768.34	4,764,863.97	4,764,863.97	4,704,863.97

H. AYUNTAMIENTO CONSTITUCIONAL DE JALPA DE MENDEZ DEL ROSARIO GORDOYA ESTRADA 2016-2018
 DIRECCIÓN DE PROGRAMACIÓN MUNICIPAL

AYUNTAMIENTO CONSTITUCIONAL DE JALPA DE MENDEZ
 PROF. RUBICEL MARRUJES CUPIDO 2016-2018
 PRESIDENCIA MUNICIPAL INTERINO MUNICIPAL



PRESUPUESTO DE EGRESOS MUNICIPAL 2018
 H. AYUNTAMIENTO DE JALPA DE MENDEZ, TABASCO.
 CORRESPONDIENTE AL 2do. Trimestre

Formato PT-2

RESUMEN POR TIPO DE GASTO							
Tipo Gasto	Capitulo	Descripción	Presupuesto Aprobado	Presupuesto Modificado al 30 de Junio 2018	Comprometido al 30 de Junio 2018	Devengado al 30 de Junio 2018	Ejercido al 30 de Junio 2018 / Pagado al 30 de Junio 2018
TOTAL			431,967,239.63	515,112,986.31	387,173,108.80	224,685,976.78	224,492,192.78 / 222,962,602.65
GASTO CORRIENTE			369,514,451.00	378,483,733.55	283,228,861.78	147,399,752.09	147,205,968.09 / 145,576,377.96
1000		SERVICIOS PERSONALES	226,283,987.62	231,530,845.64	231,530,845.64	97,782,739.71	97,782,739.71 / 96,265,173.15
2000		MATERIALES Y SUMINISTROS	6,017,552.18	13,839,517.86	13,054,559.96	12,308,256.25	12,308,256.25 / 12,308,256.25
3000		SERVICIOS GENERALES	24,152,306.20	44,171,138.10	32,510,718.39	31,176,118.34	30,982,334.34 / 30,970,310.77
4000		TRANSFERENCIAS ASIGNACIONES SUBSIDIOS Y OTRAS AYUDAS	2,897,900.00	6,505,618.79	6,132,637.79	6,132,637.79	6,132,637.79 / 6,132,637.79
7000		INVERSIONES FINANCIERAS Y OTRAS PROVISIONES	110,162,705.00	82,436,513.16	0.00	0.00	0.00 / 0.00
GASTO DE CAPITAL			62,452,788.63	136,629,252.76	103,944,247.02	77,286,224.69	77,286,224.69 / 77,286,224.69
2000		MATERIALES Y SUMINISTROS	674,235.84	1,065,064.96	1,065,064.96	1,065,064.96	1,065,064.96 / 1,065,064.96
5000		BIENES MUEBLES INMUEBLES E INTANGIBLES	0.00	1,262,332.88	129,839.98	126,292.98	126,292.98 / 126,292.98
6000		INVERSIÓN PÚBLICA	61,778,552.79	134,301,854.92	102,749,342.08	76,094,866.75	76,094,866.75 / 76,094,866.75

H. AYUNTAMIENTO CONSTITUCIONAL DE JALPA DE MENDEZ, TABASCO
 MARIÁ DEL ROSARIO GORGOVA ESTRADA
 2018-2019
 DIRECCIÓN DE PROGRAMACIÓN MUNICIPAL

AYUNTAMIENTO CONSTITUCIONAL DE JALPA DE MENDEZ
 PROF. RUBÉN MARQUEZ CÚPIDO
 2015-2018
 PRESIDENCIA MUNICIPAL



PRESUPUESTO DE EGRESOS MUNICIPAL 2018
 H. AYUNTAMIENTO DE JALPA DE MENDEZ, TABASCO.
 CORRESPONDIENTE AL: 2do. Trimestre

Formato PT-3

RESUMEN POR FUENTE DE FINANCIAMIENTO							
Clave	Fuente de Financiamiento	Presupuesto Aprobado	Presupuesto Modificado al 30 de Junio 2018	Comprometido al 30 de Junio 2018	Devengado al 30 de Junio 2018	Ejercido al 30 de Junio 2018	Pagado al 30 de Junio 2018
TOTAL		431,967,239.63	515,112,986.31	387,173,108.80	224,685,976.78	224,492,192.78	222,962,602.65
02	CONVENIOS	4,218,700.00	4,305,815.91	1,945,863.73	787,874.00	787,874.00	787,874.00
04	RAMO 04. GOBERNACION	10,000,000.00	10,206,911.00	7,682,958.95	6,193,914.95	6,193,914.95	6,193,914.95
15	RAMO 15. DESARROLLO AGRARIO, TERRITORIAL Y URBANO	0.00	0.00	0.00	0.00	0.00	0.00
16	RAMO 16. MEDIO AMBIENTE Y RECURSOS NATURALES	0.00	0.00	0.00	0.00	0.00	0.00
18	RAMO 18.- PEMEX SERNAPAM	0.00	0.00	0.00	0.00	0.00	0.00
23	RAMO 23. PROVISIONES SALARIALES Y ECONÓMICAS	122,333,222.24	155,678,703.37	84,028,810.32	62,278,498.80	62,278,498.80	62,278,498.80
33	RAMO 33. APORTACIONES FEDERALES PARA ENTIDADES FEDERATIVAS Y MUNICIPIOS	75,220,590.39	95,623,176.42	72,141,491.51	37,306,392.16	37,306,392.16	37,288,825.60
60	PARTICIPACIONES	207,034,561.00	234,651,969.43	208,882,107.95	107,608,802.73	107,415,018.73	105,907,171.16
66	INGRESOS DE GESTIÓN	12,160,166.00	14,646,410.18	12,491,876.34	10,510,494.14	10,510,494.14	10,506,318.14

ESTA PUBLICACION SE REALIZA EN CUMPLIMIENTO A LOS ARTICULOS 38 DE LA LEY ESTATAL DE PLANEACION Y 65 FRACCION III, DE LA LEY ORGANICA DE LOS MUNICIPIOS DEL ESTADO DE TABASCO, RECURSOS APROBADOS MEDIANTE PERIODICO OFICIAL DEL ESTADO DE TABASCO EN EL SUPLEMENTO 7859 H, DE FECHA 30/12/2017, Y ACTAS DE CABILDOS DONDE SE ENCUENTRAN VALIDADOS LOS MOVIMIENTOS PRESUPUESTALES: ACTA No. 29 ORDINARIA DE FECHA 30/04/2018, ACTA No. 24 EXTRAORDINARIA DE FECHA 31/05/2018, ACTA No. 30 ORDINARIA DE FECHA 31/05/2018 Y ACTA No. 31 ORDINARIA DE FECHA 30/06/2018

ESTADO DE TABASCO
 H. AYUNTAMIENTO CONSTITUCIONAL
 DE JALPA DE MENDEZ
 MARIA DEL ROSARIO GORDOVA
 DIRECTORA DE PROGRAMACION MUNICIPAL

ESTADO DE TABASCO
 H. AYUNTAMIENTO CONSTITUCIONAL
 DE JALPA DE MENDEZ
 PROF. RUBICEL MARGUEZ CUPIDO
 PRESIDENTE MUNICIPAL INTERINO
 2016-2018
 PRESIDENCIA MUNICIPAL



**H. AYUNTAMIENTO CONSTITUCIONAL
DE JALPA DE MENDEZ, TABASCO.**

**PUBLICACIÓN DE REPORTE
DE AVANCES FÍSICOS FINANCIEROS**

RAMO 33

SEGUNDO TRIMESTRE

2018



Orgullo de Todos

AL MUNICIPIO 104-704

AYUNTAMIENTO CONSTITUCIONAL DE JALPA DE MENDEZ, TABASCO
 REPORTE SEGUNDO TRIMESTRE 2018

AVANCES FISICOS Y FINANCIEROS DEL FONDO DE INFRAESTRUCTURA SOCIAL MUNICIPAL (FISM) FONDO III

TIPO DE GASTO	NUM. DE PROY.	DESCRIPCIÓN	META	LOCALIDAD	POB. BENEF.	MODALIDAD DE EJECUCIÓN	No. DE CONTRATO	FECHA DE INICIO-TERMINO	OBJETO CLASIFICADOR DEL GASTO	M O N T O			% DE AVANCE FINAN.	% DE AVANCE FISICO	
										APROBADO	PRESUPUESTADO MODIFICADO	EJERCIDO			
		PROGRAMA NORMAL													
GASTO CORRIENTE	K0001	PROVISIONES PARA CONTINGENCIAS DEL FONDO DE APORTACIONES PARA LA INFRAESTRUCTURA SOCIAL MUNICIPAL FIII		CD JALPA DE MENDEZ	15695	Admon.			79902	26.669.505,00	94.205,71	94.205,71	0	0	
GASTO DE CAPITAL	K0132	AMPLIACIÓN DE LA RED DE DISTRIBUCIÓN DE ENERGÍA EN MEDIA Y BAJA TENSIÓN	10 POSTES	TIERRA ADENTRO 2A	793	CONTRATO	JM-FIII-K0132-2018	01/03/2018-14/04/2018	62403		502.706,50	492.713,27	99,93	90	
GASTO DE CAPITAL	K0133	PAVIMENTACIÓN DE CAMINO A BASE DE MEZCLA ASFÁLTICA	1069 M.L.	SAN HIPOLITO	775	CONTRATO	JM-FIII-K0133-2018	2/04/2018-30/04/2018	62501		4.344.085,36	4.344.085,36	100	100	
GASTO DE CAPITAL	K0134	REHABILITACIÓN DE LA RED DE AGUA POTABLE CON TUBERIA DE 3"	4316,70 M.L.	PUEBLO VIEJO	1105	CONTRATO	JM-FIII-K0134-2018	01/03/2018-14/04/2018	62403		2.684.888,21	2.418.613,73	90	90	
GASTO DE CAPITAL	K0135	REHABILITACIÓN DE LA RED DE AGUA POTABLE CON TUBERIA DE 3"	4614 M.L.	LA TRINIDAD	785	CONTRATO	JM-FIII-K0135-2018	01/03/2018-14/04/2018	62403		2.484.082,86	2.484.082,86	100	100	
GASTO DE CAPITAL	K0136	PAVIMENTACIÓN DE CAMINO A BASE DE MEZCLA ASFÁLTICA EN CALLE PRINCIPAL, COL. SAN ANTONIO	400 M.L.	AYAPA	5640	CONTRATO	JM-FIII-K0136-2018	01/03/2018-30/03/2018	62501		1.427.641,42	1.427.641,42	100	100	
GASTO DE CAPITAL	K0137	CONSTRUCCIÓN DE BARRA PERIMETRAL EN ESCUELA TELESECUNDARIA "FÉLIX DOMÍNGUEZ PÉREZ"	244,40 M.L.	BENITO JUAREZ 2A	2459	CONTRATO	JM-FIII-K0137-2018	01/03/2018-14/04/2018	62201		776.287,06	765.265,04	99	98	
GASTO DE CAPITAL	K0138	CONSTRUCCIÓN DE SANITARIO EN COLEGIO DE BACHILLERES DE TABASCO "EMSA D 59" EN LA COLONIA EL MANGO DE AYAPA	1 SANITARIO	EL MANGO DE AYAPA	296	CONTRATO	JM-FIII-K0138-2018	02/04/2018-16/05/2018	62201		430.000,00	414.646,61	96	90	
GASTO DE CAPITAL	K0141	REHABILITACIÓN DE LA RED DE AGUA POTABLE CON TUBERIA DE 3 PULGADA DE DIAMETRO EN DIVERSAS ENTRADAS	770 M.L.	BENITO JUAREZ 1A	1132	CONTRATO	JM-FIII-K0141-2018	02/04/2018-30/04/2018	62403		392.310,22	392.310,22	100	100	
GASTO DE CAPITAL	K0142	REHABILITACION DE CANCHA TECHADA EN ESCUELA TELESECUNDARIA "CARLOS A.MADRAZO"	1 REHAB	HUAPACAL IA	1413	CONTRATO	JM-FIII-K0142-2018	27/04/2018-31/05/2018	62201		267.987,97	0,00	267.987,97	0	50
GASTO DE CAPITAL	K0143	CONSTRUCCIÓN DE TECHUMBRE EN PLAZA CIVICA DEL JARDIN DE NIÑOS "FILIDA SANDOVAL VALENZUELA"	1 TECHUMBRE	COL EL CARMEN LA ENSENADA (AYAPA)	150	CONTRATO	JM-FIII-K0143-2018	27/04/2018-31/05/2018	62201		750.839,27	750.839,27	0	50	

H AYUNTAMIENTO CONSTITUCIONAL DE JALPA DE MENDEZ, TABASCO
 REPORTE SEGUNDO TRIMESTRE 2018
 AVANCES FISICOS Y FINANCIEROS DEL FONDO DE INFRAESTRUCTURA SOCIAL MUNICIPAL (FONDO III)

TIPO DE GASTO	NUM. DE	DESCRIPCIÓN	META	LOCALIDAD	POB. BENEF.	MODALIDAD DE EJECUCIÓN	No. DE CONTRATO	FECHA DE INICIO-TERMINO	OBJETO CLASIFICADOR DEL GASTO	AFROBADO	M O N T O			% DE AVANCE FINAN.	% DE AVANCE FISICO
											PRESUPUESTADO MODIFICADO	EJERCIDO	POR EJERCER		
GASTO DE CAPITAL	K0144	CONSTRUCCIÓN DE TECHUMBRE CON CANCHA DE USOS MULTIPLES EN ESCUELA PRIMARIA RURAL FEDERAL "GRAL VICENTE GUERRERO"	1	SANTA LUCIA	979	CONTRATO	JM-FIII-K0144-2018	27/04/2018-31/05/2018	62201	-	1.570.750,86	-	1.570.750,86	0	50
GASTO DE CAPITAL	K0145	CONSTRUCCIÓN DE BARRA PERIMETRAL EN ESCUELA TELESECUNDARIA "AURELIANO BARJAU HERNANDEZ"	157,85 M.L.	MECOACAN	2281	CONTRATO	JM-FIII-K0145-2018	27/04/2018-11/05/2018	62201	-	482.484,14	-	482.484,14	0	50
GASTO DE CAPITAL	K0146	REHABILITACIÓN DE DRENAJE SANITARIO DE PVC SERIE 20 DE 12 PULGADAS EN CALLE SAN MARCOS	646 M.L.	JALUPA	4800	CONTRATO	JM-FIII-K0146-2018	27/04/2018-31/05/2018	62303	-	1.921.002,77	1.540.856,19	380.146,58	80	80
GASTO DE CAPITAL	K0147	REHABILITACION DE CAMINO A BASE DE GRAVA DE REVESTIMIENTO DE 1 1/2" A FINOS EN ENTRADA LOS VAZQUEZ	225 M.L.	AYAPA	5840	CONTRATO	JM-FIII-K0147-2018	07/05/2018-31/05/2018	62502	-	440.162,29	377.755,53	62.406,76	86	86
GASTO DE CAPITAL	K0149	CONSTRUCCIÓN DE BARRA PERIMETRAL EN ESCUELA PRIMARIA "REINALDA TARACENA HERNANDEZ"	136,70 M.L.	REFORMA 3A (EL GUANO)	474	CONTRATO	JM-FIII-K0149-2018	01/05/2018-31/05/2018	62201	-	476.982,77	-	476.982,77	0	50
GASTO DE CAPITAL	K0150	CONSTRUCCIÓN AULA DIDÁCTICA TIPO REGIONAL DE 6,00 X 8,00 MTS EN ESCUELA PRIMARIA "REINALDA TARACENA HERNANDEZ"	1 AULA	REFORMA 3A (EL GUANO)	474	CONTRATO	JM-FIII-K0150-2018	01/05/2018-14/06/2018	62201	-	390.172,33	0,00	390.172,33	0	50
GASTO DE CAPITAL	K0151	CONSTRUCCIÓN SERVICIO SANITARIO EN ESCUELA PRIMARIA "REINALDA TARACENA HERNANDEZ"	1 SANITARIO	REFORMA 3A (EL GUANO)	474	CONTRATO	JM-FIII-K0151-2018	01/05/2018-14/06/2018	62201	-	498.646,37	0,00	498.646,37	0	50
GASTO DE CAPITAL	K0152	MEJORAMIENTO DE LA RED DE DISTRIBUCIÓN DE ENERGÍA ELÉCTRICA EN MEDIA Y BAJA TENSIÓN	47 POSTES	HUAPACAL 2A (PUNTA BRAVA)	1750	CONTRATO		01/06/2018-15/07/2018	62403	-	2.566.667,40	0,00	2.566.667,40	0	0
GASTO DE CAPITAL	K0153	REHABILITACIÓN DE LA RED DE AGUA POTABLE CON TUBERÍA DE 2 PULGADA DE DIÁMETRO	1337 M.L.	EJIDO EL PULPITO	351	CONTRATO		01/06/2018-30/06/2018	62403	-	479.256,11	0,00	479.256,11	0	0
GASTO DE CAPITAL	K0154	REHABILITACIÓN DE LA RED DE AGUA POTABLE CON TUBERÍA DE 3 PULGADA DE DIÁMETRO EN DIVERSAS CALLES COL. BONANZA	1238 M.L.	EJIDO IQUINUAPA (EL CLAVO)	1433	CONTRATO		01/06/2018-30/06/2018	62403	-	711.390,14	0,00	711.390,14	0	0
GASTO DE CAPITAL	K0156	CONSTRUCCIÓN DRENAJE PLUVIAL CON TUBERÍA DE PVC SERIE 20 DE 8 PULGADA DE DIÁMETRO	337 M.L.	EJIDO IQUINUAPA (EL CLAVO)	1433	CONTRATO		15/06/2018-30/06/2018	62403	-	364.821,46	0,00	364.821,46	0	0
GASTO DE CAPITAL	K0169	CONSTRUCCIÓN AULA DIDÁCTICA TIPO REGIONAL DE 6,00 X 8,00 MTS EN ESCUELA PRIMARIA "REINALDA TARACENA HERNANDEZ"	1 AULA	REFORMA 3A (EL GUANO)	474	CONTRATO		18/06/2018-18/07/2018	62201	-	414.227,15	0,00	414.227,15	0	0

[Handwritten signature]

H AYUNTAMIENTO CONSTITUCIONAL DE JALPA DE MENDEZ, TABASCO
 REPORTE SEGUNDO TRIMESTRE 2018
 AVANCES FISICOS Y FINANCIEROS DEL FONDO DE INFRAESTRUCTURA SOCIAL MUNICIPAL (FONDO III)

TIPO DE GASTO	NUM. DE	DESCRIPCIÓN	META	LOCALIDAD	POB. BENEF.	MODALIDAD DE	No. DE CONTRATO	FECHA DE INICIO-TERMINO	OBJETO CLASIFICADOR DEL GASTO	APROBADO	M O N T O			% DE AVANCE FINAN.	% DE AVANCE FÍSICO
											PRESUPUESTADO MODIFICADO	EJERCIDO	POR EJERCER		
GASTO DE CAPITAL	K0170	MEJORAMIENTO DE LA RED DE DISTRIBUCIÓN DE ENERGÍA ELÉCTRICA EN MEDIA Y BAJA TENSIÓN	50 POSTES	HERMÉNÉGILDO GALEANA 2A	1861	CONTRATO		18/07/2018-31/09/2018	62403	-	2 571 314,60	0,00	2 571 314,60	0	0
GASTO DE CAPITAL	K0172	MEJORAMIENTO DE LA RED DE DISTRIBUCIÓN DE ENERGÍA ELÉCTRICA EN MEDIA Y BAJA TENSIÓN	29 POSTES	BENITO JUAREZ 2A	2459	CONTRATO		2/07/2018-15/09/2018	62403	-	1 372 465,22	0,00	1 372 465,22	0	0
GASTO DE CAPITAL	K0173	MEJORAMIENTO DE LA RED DE DISTRIBUCIÓN DE ENERGÍA ELÉCTRICA EN MEDIA Y BAJA TENSIÓN	12 POSTES	CIUDAD JALPA DE MENDEZ	15695	CONTRATO		1/08/2018-31/08/2018	62403	-	714 854,54	0,00	714 854,54	0	0
GASTO DE CAPITAL	K0174	REHABILITACIÓN DE LA RED DE AGUA POTABLE CON TUBERÍA DE 3 PULGADA DE DIÁMETRO EN DIVERSAS CALLES	1530 M.L.	POBLADO AYAPA	5640	CONTRATO		02/07/2018-31/07/2018	62403	-	792 416,62	0,00	792 416,62	0	0
GASTO DE CAPITAL	K0175	REHABILITACIÓN DE LA RED DE AGUA POTABLE CON TUBERÍA DE 3 PULGADA DE DIÁMETRO EN DIVERSAS CALLES	1379 M.L.	GREGORIO MENDEZ	1105	CONTRATO		02/07/2018-31/07/2018	62403	-	736 923,77	0,00	736 923,77	0	0
GASTO DE CAPITAL	K0176	CONSTRUCCIÓN DRENAJE PLUVIAL CON TUBERÍA DE PVC SERIE 20 DE 10 PULGADA DE DIÁMETRO	170 M.L.	NABOR CORNELIO ALVAREZ	211	CONTRATO		02/07/2018-31/07/2018	62403	-	206 468,01	0,00	206 468,01	0	0
GASTO DE CAPITAL	K0177	MEJORAMIENTO DE LA RED DE DISTRIBUCIÓN DE ENERGÍA ELÉCTRICA EN MEDIA Y BAJA TENSIÓN	34 POSTES	BENITO JUAREZ 1A	1132	CONTRATO		02/07/2018-31/07/2018	62403	-	1 524 158,53	0,00	1 524 158,53	0	0
GASTO DE CAPITAL	K0178	MEJORAMIENTO DE LA RED DE DISTRIBUCIÓN DE ENERGÍA ELÉCTRICA EN MEDIA Y BAJA TENSIÓN	17 POSTES	BOQUIAPA	1156	CONTRATO		02/07/2018-31/07/2018	62403	-	1 051 730,32	0,00	1 051 730,32	0	0
GASTO DE CAPITAL	K0179	MEJORAMIENTO DE LA RED DE DISTRIBUCIÓN DE ENERGÍA ELÉCTRICA EN MEDIA Y BAJA TENSIÓN	58 POSTES	IQUINJAPA	2915	CONTRATO		1/08/2018-30/09/2018	62403	-	3 477 452,00	0,00	3 477 452,00	0	0
GASTO DE CAPITAL	K0181	MEJORAMIENTO DE LA RED DE DISTRIBUCIÓN DE ENERGÍA ELÉCTRICA EN MEDIA Y BAJA TENSIÓN	24 POSTES	EL RECREO	1118	CONTRATO		1/08/2018-31/08/2018	62403	-	1 456 461,30	0,00	1 456 461,30	0	0
GASTO DE CAPITAL	K0182	MEJORAMIENTO DE LA RED DE DISTRIBUCIÓN DE ENERGÍA ELÉCTRICA EN MEDIA Y BAJA TENSIÓN	4 POSTES	EL RIO	2566	CONTRATO		1/08/2018-31/08/2018	62403	-	291 454,72	0,00	291 454,72	0	0
GASTO DE CAPITAL	K0183	CONSTRUCCIÓN DE CISTERNA PARA REBOMBEO DE AGUA POTABLE	1 CISTERN A	EL NOVILLERO	972	CONTRATO		1/08/2018-30/09/2018	62402	-	3 200 000,00	0,00	3 200 000,00	0	0

TOTAL PROGRAMA NORMAL: 26.669.505,00 41.867.306,00 14.657.978,23 27.209.327,77

H AYUNTAMIENTO CONSTITUCIONAL DE JALPA DE MENDEZ, TABASCO
 REPORTE SEGUNDO TRIMESTRE 2018
 AVANCES FISICOS Y FINANCIEROS DEL FONDO DE INFRAESTRUCTURA SOCIAL MUNICIPAL (FONDO III)

TIPO DE GASTO	NUM. DE PROY.	DESCRIPCIÓN	META	LOCALIDAD	POB. BENEF.	MODALIDAD DE EJECUCIÓN	No. DE CONTRATO	FECHA DE INICIO-TERMINO	OBJETO CLASIFICADOR DEL GASTO	APROBADO	M O N T O		POR EJERCER	% DE AVANCE	% DE AVANCE
											PRESUPUESTADO MODIFICADO	EJERCIDO		FINANC.	FÍSICO
REFERENDOS															
GASTO DE CAPITAL	K0131	REHABILITACIÓN DE CAMINO EN TRAMOS AISLADOS A BASE DE GRAVA DE REVESTIMIENTO DE 1 1/2 A FINOS (INTERESES 2017) REFERENDO	1000 M.L	EJIDO SAN HIPOLITO	775	CONTRATO	JM-FIII-K0193-2017	11/01/2018-30/01/2018	62502	119 566.39	118 362.94	118 362.94	-	100	100
TOTAL REFERENDO 2017										119 566.39	118 362.94	118 362.94	-		
INTERESES															
GASTO CORRIENTE	P0032	PROVISIONES PARA EROGACIONES CONTINGENTES (FIII 2018 INTERESES MENSUALES)		CD. JALPA DE MENDEZ	15695	Admon.			79902	-	2 511.05	-	2 511.05	0	0
TOTAL INTERESES 2018										-	2 511.05	-	2 511.05		

TOTAL GLOBAL 26 789 071.39 41 988 179.99 14 776 341.17 27 211 838.82

TECHO FINANCIERO APROBADO FIII 2018
\$41,867,306.00



H AYUNTAMIENTO CONSTITUCIONAL DE JALPA DE MENDEZ
 2016-2018
 DIRECCIÓN DE OBRAS PÚBLICAS MUNICIPALES

TEC. JOSE DEL CARMEN GÓMEZ ARELLANO
 DIRECTOR DE OBRAS, ORDENAMIENTO TERRITORIAL Y SERVICIOS MUNICIPALES



H AYUNTAMIENTO CONSTITUCIONAL DE JALPA DE MENDEZ
 2016-2018
 DIRECCIÓN DE CONTRATO

M.I. ERNESTO FRANCISCO MARTINEZ VARGAS
 CONTRALOR MUNICIPAL

Formuló

LIC. LILIA OCEGUERA ANDRADE
 COORDINADORA DE DESARROLLO SOCIAL MUNICIPAL

H AYUNTAMIENTO CONSTITUCIONAL DE JALPA DE MENDEZ, TABASCO
 REPORTE SEGUNDO TRIMESTRE 2018
 AVANCES FISICOS Y FINANCIEROS DEL FONDO DE APORTACIONES PARA EL
 FORTALECIMIENTO DE LOS MUNICIPIOS (FORTAMUN)

TIPO DE GASTO	NUM. DE PROY.	META	DESCRIPCION	LOCALIDAD	POB. BENEF.	FECHA DE		OBJETO CLASIFICADO DEL GASTO	APROBADO	MONTO		POR EJERCER	% DE AVANCE FINAN.	% DE AVANCE FISICO
						INICIO	TERMINACION			PRESUPUESTO MODIFICADO	EJERCIDO			
PROGRAMA NORMAL														
GASTO CORRIENTE	E0001	1 lote	Gasto de Operación de la Dirección de seguridad Pública	Cd. Jalpa de Méndez	83356	01/01/2018	31/12/2018	11301	17.113.529,60	18.216.636,90	9.239.061,30	8.977.575,60		
								13101	1.688.362,08	1.725.244,70	860.880,86	864.363,84		
								13104	206.640,00	322.080,00	322.080,00	-		
								13201	690.984,68	692.018,88	354.678,27	337.340,61		
								13202	6.954.991,93	7.955.661,14	15.456,38	7.940.204,76		
								13203	628.050,00	614.800,00	-	614.800,00		
								13415	4.329.835,38	4.265.050,30	2.217.094,78	2.047.955,52		
								14106	4.709.517,70	4.666.987,30	2.332.817,77	2.334.169,53		
								14401	475.000,00	474.490,82	474.490,82	-		
								15401	5.527.328,00	5.764.060,40	2.882.608,40	2.881.452,00		
								15901	1.674.155,64	1.630.094,58	690.667,48	939.427,10		
								15902	1.410.000,00	1.380.500,00	690.500,00	690.000,00		
								16101	1.445.936,51	1.522.281,08	-	1.522.281,08		
								16109	235.475,88	145.914,85	-	145.914,85		
								17102	1.299.711,60	2.212.173,88	1.577.372,88	634.801,00		
								26102	-	443.430,64	443.430,63	0,01		
								29601	-	113.413,08	112.763,48	649,60		
			TECHO FINANCIERO APROBADO					31401	22.000,00	22.000,00	10.841,52	11.158,48		
			2018					34501	-	213.920,74	213.920,69	0,05		
			\$52,578,470.00					35501	-	42.316,36	39.316,36	3.000,00		
								37202	-	17.500,00	13.765,33	3.734,67		
								37504	-	3.600,00	3.081,00	519,00		
								39401	-	31.133,55	31.133,55	-		
								79902	-	103.160,80	-	103.160,80		
								TOTAL PROG. NORMAL	48.411.519,00	52.578.470,00	22.525.961,50	30.052.508,50	21,00	21,00
GASTO CORRIENTE	P0033		PROVISIONES PARA EROGACIONES CONTINGENTES (FIV 2018) INTERESES MENSUALES FONDO DE DESARROLLO SOCIAL MUNICIPAL	CD JALPA DE MENDEZ		15695	Admon.	79902	-	614,64	-	614,64		
								TOTAL GLOBAL:	48.411.519,00	52.579.084,64	22.525.961,50	30.053.123,14		

Formuló
 LIC. ULIA OCEGUERA ANDRADE
 COORDINADORA DE DESARROLLO SOCIAL MUNICIPAL
 2016 2018
RAMO 33

LIC. MARÍA DEL ROSARIO CORDOVA ESTRADA
 DIRECTORA DE PROGRAMACION MUNICIPAL
 2016-2018
 DIRECCIÓN DE PROGRAMACIÓN

M.I. ERNESTO FRANCISCO MARTINEZ VARGAS
 CONTRALOR MUNICIPAL

No.- 270

H. AYUNTAMIENTO CONSTITUCIONAL DE
JALPA DE MÉNDEZ, TABASCO

REPORTES DE

FORMATO ÚNICO DE HACIENDA

SEGUNDO TRIMESTRE 2018

INFORMES SOBRE LA SITUACIÓN ECONÓMICA, LAS FINANZAS PÚBLICAS Y LA DEUDA PÚBLICA
 MUNICIPIO DE JALPA DE MÉNDEZ
 REPORTE: NIVEL GESTIÓN DE PROYECTOS
 PERIODO: SEGUNDO TRIMESTRE 2018

Total: 49

														ENTIDAD: TABASCO												
CLAVE DEL PROYECTO	NÚMERO DE PROYECTO	LOCALIDAD	TIPO DE RECURSO	PROGRAMA FONDO CONVENIO	TÍTULO DE RAMO	TÍTULO DE PROYECTO	ESTATUS	CICLO DE RECURSOS PRESUPUESTO	MODIFICADO	RECAUDADO (Miles de \$)	COMPROMETIDO	DEVENGADO	EJERCIDO	PAGADO	AVANCE PRESUPUESTAL	RENTA ORO	UNIDAD DE MEDIDA	AVANCE FÍSICO	AVANCE FINANCIERO	AVANCE PORCENTUAL	OBSERVACIONES					
K0032.- Programa Cultural Digital																										
TAB1717	0200480	277	Cobertura municipal	Subsidios	E011 DESARROLLO CULTURAL	48-Cultura Educación	En Ejecución	2017	\$	3,814,274.30	\$	3,808,549.94	\$	3,808,549.94	\$	3,808,549.94	\$	3,808,549.94	100.00	\$0	Otros	83,356	0.00	100.00	Financiera: / Física: / Registro: se envía para revisión - SISTEMA: Pass al siguiente nivel.	
K0191.- Pavimentación Con Mezcla Asfáltica En La Ranchería El Río De Jalpa De Méndez, En El Estado De Tabasco, (Ramo 23 "Proyecto De Desarrollo Regional 6 2017")																										
TAB1717	0401046	684	El Río	Subsidios	U138 PROYECTO 3 DE DESARROLLO REGIONAL	23- Provisiones Salariales y Económicas	Urbanización	En Ejecución	2017	\$	1,971,000.00	\$	1,958,663.80	\$	1,958,663.80	\$	1,958,663.80	\$	1,958,663.80	100.00	\$0	Metros lineales	793	0.00	100.00	Financiera: / Física: / Registro: se envía para revisión
K0187.- Pavimentación De Camino A Base De Mezcla Asfáltica En Tramo El Pantón Pob. Amatlan, Ramo 23 "Fortalecimiento o Financiero Para Inversión (\$2017)"																										
TAB1717	0401048	165	Amatlan	Subsidios	U131 Fondo para el Fortalecimiento Financiero	23- Provisiones Salariales y Económicas	Urbanización	En Ejecución	2017	\$	989,000.00	\$	988,501.97	\$	988,501.97	\$	988,501.97	\$	988,501.97	100.00	\$0	Metros lineales	298	0.00	100.00	Financiera: / Física: / Registro: se envía para revisión
K0188.- Pavimentación De Camino A Base De Mezcla Asfáltica En Tramo San Jora Pob. Igúnapa, Ramo 23 "Fortalecimiento o Financiero Para Inversión (\$) 2017"																										
TAB1717	0401048	231	Igúnapa	Subsidios	U132 FONDO PARA EL FORTALECIMIENTO FINANCIERO	23- Provisiones Salariales y Económicas	Urbanización	En Ejecución	2017	\$	1,494,500.00	\$	1,474,802.20	\$	1,474,802.20	\$	1,474,802.20	\$	1,474,802.20	100.00	\$0	Metros lineales	2,915	0.00	100.00	Financiera: / Física: / Registro: se envía para revisión
K0100.- Pavimentación De Camino A Base De Mezcla Asfáltica En La Colonia En Rama Tierra Adentro 2da. Secc. Ramo 23 "Fortalecimiento o Financiero Para Inversión (\$) 2017"																										
TAB1717	0401048	257	Tierra Adentro 2da. Secc.	Subsidios	U135 FONDO PARA EL FORTALECIMIENTO FINANCIERO	23- Provisiones Salariales y Económicas	Urbanización	En Ejecución	2017	\$	3,998,000.00	\$	3,982,738.19	\$	3,982,738.19	\$	3,982,738.19	\$	3,982,738.19	100.00	\$0	Metros lineales	793	0.00	100.00	Financiera: / Física: / Registro: se envía para revisión
K0188.- Pavimentación De Camino A Base De Mezcla Asfáltica En Ra. Tomas Garrido (El Manga), Ramo 23 "Fortalecimiento o Financiero Para Inversión (\$) 2017"																										
TAB1717	0401048	308	Tomas Garrido (El Manga)	Subsidios	U135 FONDO PARA EL FORTALECIMIENTO FINANCIERO	23- Provisiones Salariales y Económicas	Urbanización	En Ejecución	2017	\$	2,492,500.00	\$	2,484,448.30	\$	2,484,448.30	\$	2,484,448.30	\$	2,484,448.30	100.00	\$0	Metros lineales	398	0.00	100.00	Financiera: / Física: / Registro: se envía para revisión

INFORMES SOBRE LA SITUACIÓN ECONÓMICA, LAS FINANZAS PÚBLICAS Y LA DEUDA PÚBLICA
MUNICIPIO DE JALPA DE MÉNDEZ
REPORTE: NIVEL GESTIÓN DE PROYECTOS
PERIODO: SEGUNDO TRIMESTRE 2018

Total: 49

ENTIDAD: TABASCO																						
CLAVE DEL PROYECTO	NOMBRE DEL PROYECTO	NÚMERO DE PROYECTO	LOCALIDAD	TIPO DE RECURSO	PROGRAMA CONVENIO	RAMO	TIPO DE PROYECTO	ESTATUS	CICLO REGULAR	PRESUPUESTO MODIFICADO	RECAUDADO (Miles de pesos)	COMPROMETIDO	DEVENGADO	EJERCIDO	PAGADO	AVANCE AVANCE	AVANCE AVANCE	AVANCE AVANCE	OBSERVACIONES			
TO		O																				
TAB1717 0401051 320	Renovación De Alcantarado Público En Av. Paziférico (Fondo Pien Y Mpioa Prod. De Hilo Y Cero) "Ramo 23" (En Regiones Terrestres 2017)	K0217	Huapacal 2da. Sección (Pueta Grava)	Subsidios	U093 FONDO PARA ENTIDADES FEDERATIVAS Y MUNICIPIOS PRODUCTOS ECONÓMICOS DE INTERÉS NACIONAL	23- Provisiones y Salarios	Urbanización	En Ejecución	2017	\$ 819,368.40	\$ 884,306.47	\$ 884,306.47	\$ 884,306.47	\$ 884,306.47	\$ 884,306.47	100.00	10	Otros	12,685	0.00	100.00	Financiera: / Física: / Registro: se envía para revisión - SISTEMA: Para el siguiente nivel.
TAB1818 0101053 884	Fortalecimiento De Programas Prioritarios Locales De Las Instituciones De Seguridad Pública De Dependencia De Justicia (Institucional) "Equipamiento Institucional" "Pick Up Double Cabine Equipad"	K0007	Cobertura municipal	Subsidios	U007 SUBSIDIOS EN MATERIA DE SEGURIDAD PÚBLICA	4- Gobernación	Seguridad	En Ejecución	2018	\$ 750,439.90	\$ 750,439.90	\$ 750,439.90	\$ -	\$ -	\$ -	0.00	10	Plazas	82,356	0.00	0.00	Financiera: / Física: / Registro: se envía para revisión
TAB1818 0101053 888	Red Nacional De Radiocomunicación "Fortalecimiento Tecnológico, De Equipo E Infraestructura De Las Instituciones De Seguridad Pública Red Nacional De Radiocomunicación "Terminal Digital Point"	K0004	Cobertura municipal	Subsidios	U007 SUBSIDIOS EN MATERIA DE SEGURIDAD PÚBLICA	4- Gobernación	Seguridad	En Ejecución	2018	\$ 195,000.00	\$ 195,000.00	\$ 195,000.00	\$ -	\$ -	\$ -	0.00	10	Otros	82,356	0.00	0.00	Financiera: / Física: / Registro: se envía para revisión - SISTEMA: Para el siguiente nivel.
TAB1818 0101053 878	Red Nacional De Radiocomunicación "Fortalecimiento Tecnológico, De Equipo E Infraestructura De Las Instituciones De Seguridad Pública Red Nacional De Radiocomunicación "Terminal Digital Movil"	K0005	Cobertura municipal	Subsidios	U007 SUBSIDIOS EN MATERIA DE SEGURIDAD PÚBLICA	4- Gobernación	Seguridad	En Ejecución	2018	\$ 82,000.00	\$ 82,000.00	\$ 82,000.00	\$ -	\$ -	\$ -	0.00	10	Otros	82,356	0.00	0.00	Financiera: / Física: / Registro: se envía para revisión
TAB1818 0101056 880	Sistema Nacional De Información (Base De Datos) "Fortalecimiento Tecnológico, De Equipo E Infraestructura Del Sistema Nacional De Información (Base De Datos)" "Ruteador" (Fortaseg)	K0010	Cobertura municipal	Subsidios	U007 SUBSIDIOS EN MATERIA DE SEGURIDAD PÚBLICA	4- Gobernación	Seguridad	En Ejecución	2018	\$ 70,000.00	\$ 70,000.00	\$ 70,000.00	\$ -	\$ -	\$ -	0.00	10	Otros	82,356	0.00	0.00	Financiera: / Física: / Registro: se envía para revisión - SISTEMA: Para el siguiente nivel.

INFORMES SOBRE LA SITUACIÓN ECONÓMICA, LAS FINANZAS PÚBLICAS Y LA DÉUDA PÚBLICA
MUNICIPIO DE JALPA DE MÉNDEZ
REPORTE: NIVEL GESTIÓN DE PROYECTOS
PERÍODO: SEGUNDO TRIMESTRE 2018

Total: 49

ENTIDAD: TABASCO

CLAVE PROYECTO	NOMBRE DEL PROYECTO	ORIGEN DE FONDOS	LOCALIDAD	TIPO DE RECURSO	PROGRAMA FONDO CONVENIO	RAMOS	TIPO DE PROYECTO	ESTATUS	CICLO RECURSO	PRESUPUESTO MODIFICADO	RECALCULADO (Iniciado)	COMPROMETIDO	DEVENGADO	EJERCIDO	PAGADO	RENTES DE AVANCE	RENTES DE CRO	UNIDAD DE MEDIDA	PROBADO	AVANCE ANUAL Acumulado	AVANCE ACUMULADO	OBSERVACIONES	
TAB1814 0101052 863	X0011- Sistema Nacional De Información (Base De Datos) "Fortalecimiento Tecnológico De Equipo E Infraestructura Del Sistema Nacional De Información (Base De Datos)" "Unidad De Protección Y Resguardo	K0011	Cobertura municipal	Subsidios	0007 SUBSIDIOS EN MATERIA DE SEGURIDAD PÚBLICA	4- Gobernación	Seguridad	En Ejecución	2018	1	35,000.00 \$	35,000.00 \$	36,000.00 \$	1	1	0.00	0	Otros	13,308	0.00	0.00	Financiera: / Física: / Registro: se envía para revisión	
TAB1818 0101062 248	Construcción De Baras Primarias En Escuela Telesecundaria Félix Domínguez Pérez - 8209	8200	Bentlo Juárez 2da. Sección	Aportaciones Federales	1004 FAIS MUNICIPAL Y DE LAS DEMARCACIONES TERRITORIALES DEL DISTRITO FEDERAL	33- Aportación para Entidades Federativas y Municipios	Educación	En Ejecución	2018	1	776,267.04 \$	776,267.06 \$	765,266.12 \$	765,266.04 \$	765,265.04 \$	764,465.25	96.50	0	Metros lineales	2,469	100.00	84.00	Financiera: / Física: / Registro: se envía para revisión
TAB1818 0101062 307	Amplicación De La Red De Distribución De Energía En Media Y Baja Tensión - 7287	7287	Tierra Adentro 2da. Sección	Aportaciones Federales	1004 FAIS MUNICIPAL Y DE LAS DEMARCACIONES TERRITORIALES DEL DISTRITO FEDERAL	33- Aportación para Entidades Federativas y Municipios	Urbanización	En Ejecución	2018	1	502,706.50 \$	502,706.50 \$	493,473.30 \$	492,713.22 \$	492,713.22 \$	491,876.11	98.01	0	Otros	793	100.00	99.00	Financiera: / Física: / Registro: se envía para revisión
TAB1818 0101062 412	Construcción De Sanitario En Colegio De Bacilleras De Tabasco Emazad Chicuenta Y Nueve En La Colonia El Mango De Ayapa - 7420	7420	El Mango de Ayapa	Aportaciones Federales	1004 FAIS MUNICIPAL Y DE LAS DEMARCACIONES TERRITORIALES DEL DISTRITO FEDERAL	33- Aportación para Entidades Federativas y Municipios	Educación	En Ejecución	2018	1	430,000.00 \$	430,000.00 \$	422,206.45 \$	414,846.61 \$	414,846.61 \$	414,846.61	96.43	0	Piezas	286	100.00	96.00	Financiera: / Física: / Registro: se envía para revisión
TAB1818 0201117 329	Rehabilitación De La Red De Agua Potable Con Tubería De Traz Pulgada De Diámetro En Diversas Calles - 132153	132153	Ayapa	Aportaciones Federales	1004 FAIS MUNICIPAL Y DE LAS DEMARCACIONES TERRITORIALES DEL DISTRITO FEDERAL	33- Aportación para Entidades Federativas y Municipios	Agua y saneamiento	En Ejecución	2018	1	792,416.62 \$	792,416.62 \$	792,416.62 \$	0	0	0.00	0	Metros lineales	5,840	100.00	0.00	Financiera: proceso licitatorio / Física: / Registro: se envía para revisión	
TAB1818 0201117 330	Reconstrucción De Camino A Base De Maceta Asfáltica En Calle Principal Colonia San Antonio - 72969	72969	Ayapa	Aportaciones Federales	1004 FAIS MUNICIPAL Y DE LAS DEMARCACIONES TERRITORIALES DEL DISTRITO FEDERAL	33- Aportación para Entidades Federativas y Municipios	Transporte y vialidades	En Ejecución	2018	1	1,427,641.42 \$	1,427,641.42 \$	1,427,641.42 \$	1,427,641.42 \$	1,427,641.42 \$	1,427,641.42	100.00	0	Otros	5,840	100.00	100.00	Financiera: / Física: la unidad de medida debe ser metros lineales / Registro: se envía para revisión
TAB1818 0201117 331	Rehabilitación De Camino A Base De Grava De Revestimiento De Una Km. Muño Pulgada A Finca En Entrada Los Vázquez - 59294	59294	Ayapa	Aportaciones Federales	1004 FAIS MUNICIPAL Y DE LAS DEMARCACIONES TERRITORIALES DEL DISTRITO FEDERAL	33- Aportación para Entidades Federativas y Municipios	Transporte y vialidades	En Ejecución	2018	1	440,162.29 \$	440,162.29 \$	440,162.29 \$	430,380.93 \$	377,755.53 \$	375,475.57	85.82	0	Otros	5,840	100.00	85.82	Financiera: / Física: / Registro: se envía para revisión - SISTEMA: Para el siguiente nivel.

INFORMES SOBRE LA SITUACIÓN ECONÓMICA, LAS FINANZAS PÚBLICAS Y LA DEUDA PÚBLICA
 MUNICIPIO DE JALPA DE MÉNDEZ
 REPORTE: NIVEL GESTIÓN DE PROYECTOS
 PERÍODO: SEGUNDO TRIMESTRE 2018

Total: 49

CLAVE DEL PROYECTO	NOMBRE DEL PROYECTO	NÚMERO DE PROYECTO	INFORMACIÓN GENERAL DEL PROYECTO			PROGRAMA Y FONDO CONVENIO	TÍTULO DE PROYECTO	ESTATUS	CICLO DE RECURSOS	PRESUPUESTO MODIFICADO	RECAUDADO (Módulo)	AVANCE FINANCIERO				RENTA DE AVANCE	RENTA DE OROS	UNIDAD DE MEDIDA	POBLACION	AVANCE ANUAL	AVANCE ACUMULADO	NIVEL DE AVANCE	ENTIDAD: TABASCO
			LOCALIDAD	TIPO DE RECURSO	TIPO DE RECURSO							TIPO DE RECURSO	COMPROMETIDO	DEVENGADO	EJERCIDO								
TAB1818 0201117 332	Mejoramiento De La Red De Distribución De Energía Eléctrica En Media Y Baja Tensión - 131551	131551	Bentón Juárez 1ra. Sección	Aportaciones Federales	1004 FAS MUNICIPAL Y DE LAS DEMARCACIONES TERRITORIALES DEL DISTRITO FEDERAL	33- Aportación para Entidades Federativas y Municipios	Urbanización	En Ejecución	2018	\$ 1,524,158.53	\$ 1,524,158.53	\$ 762,079.26	\$ -	\$ -	\$ -	0.00	10	Otros	1,132	100.00	0.00	Financiera: en proceso Bicentenario / Fisica: / Registro: se avisa para revisión	
TAB1818 0201117 332	Rehabilitación De La Red De Agua Potable Con Tubería De Tres Pulgadas De Diámetro En Diversas Entradas - 21054	21054	Bentón Juárez 1ra. Sección	Aportaciones Federales	1004 FAS MUNICIPAL Y DE LAS DEMARCACIONES TERRITORIALES DEL DISTRITO FEDERAL	33- Aportación para Entidades Federativas y Municipios	Agua y saneamiento	En Ejecución	2018	\$ 402,939.76	\$ 392,318.22	\$ 392,318.22	\$ 392,318.22	\$ 392,318.22	\$ 392,318.22	100.00	10	Metros lineales	1,132	100.00	100.00	Financiera: / Fisica: / Registro: se avisa para revisión	
TAB1818 0201117 324	Mejoramiento De La Red De Distribución De Energía Eléctrica En Media Y Baja Tensión - 113462	113462	Bentón Juárez 2da. Sección	Aportaciones Federales	1004 FAS MUNICIPAL Y DE LAS DEMARCACIONES TERRITORIALES DEL DISTRITO FEDERAL	33- Aportación para Entidades Federativas y Municipios	Urbanización	En Ejecución	2018	\$ 1,372,465.22	\$ 1,372,465.22	\$ 646,232.01	\$ -	\$ -	\$ -	0.00	10	Otros	2,458	100.00	0.00	Financiera: en proceso Bicentenario / Fisica: / Registro: se avisa para revisión	
TAB1818 0201117 772	Mejoramiento De La Red De Distribución De Energía Eléctrica En Media Y Baja Tensión - 121271	121271	Boquixpa	Aportaciones Federales	1004 FAS MUNICIPAL Y DE LAS DEMARCACIONES TERRITORIALES DEL DISTRITO FEDERAL	33- Aportación para Entidades Federativas y Municipios	Urbanización	En Ejecución	2018	\$ 1,051,730.32	\$ 1,051,730.32	\$ 525,865.16	\$ -	\$ -	\$ -	0.00	10	Otros	1,126	100.00	0.00	Financiera: en proceso Bicentenario / Fisica: / Registro: se avisa para revisión	
TAB1818 0201117 773	Rehabilitación De La Red De Agua Potable Con Tubería De Tres Pulgadas De Diámetro En Diversas Calles - 121033	121033	Gregorio Méndez	Aportaciones Federales	1004 FAS MUNICIPAL Y DE LAS DEMARCACIONES TERRITORIALES DEL DISTRITO FEDERAL	33- Aportación para Entidades Federativas y Municipios	Agua y saneamiento	En Ejecución	2018	\$ 736,923.77	\$ 736,923.77	\$ 236,923.77	\$ -	\$ -	\$ -	0.00	10	Metros lineales	1,108	100.00	0.00	Financiera: en proceso Bicentenario / Fisica: / Registro: se avisa para revisión	
TAB1818 0201117 774	Mejoramiento De La Red De Distribución De Energía Eléctrica En Media Y Baja Tensión - 113257	113257	Hermenegildo Galeana 2da. Sección	Aportaciones Federales	1004 FAS MUNICIPAL Y DE LAS DEMARCACIONES TERRITORIALES DEL DISTRITO FEDERAL	33- Aportación para Entidades Federativas y Municipios	Urbanización	En Ejecución	2018	\$ 2,571,314.60	\$ 2,571,314.60	\$ 265,657.30	\$ -	\$ -	\$ -	0.00	10	Otros	1,881	100.00	0.00	Financiera: en proceso Bicentenario / Fisica: / Registro: se avisa para revisión	
TAB1818 0201117 775	Rehabilitación De Cancha Teñalá En Escuela Secundaria Carlos A Madrazo - 24985	24985	Huapacalán 1ra. Sección	Aportaciones Federales	1004 FAS MUNICIPAL Y DE LAS DEMARCACIONES TERRITORIALES DEL DISTRITO FEDERAL	33- Aportación para Entidades Federativas y Municipios	Educación	En Ejecución	2018	\$ 267,967.97	\$ 267,967.97	\$ 267,967.97	\$ 259,692.18	\$ -	\$ -	0.00	10	Otros	1,413	100.00	10.00	Financiera: / Fisica: / Registro: se avisa para revisión	
TAB1818 0201117 778	Mejoramiento De La Red De Distribución De Energía Eléctrica En Media Y Baja Tensión - 59340	59340	Huapacalán 2da. Sección (Punta Bravo)	Aportaciones Federales	1004 FAS MUNICIPAL Y DE LAS DEMARCACIONES TERRITORIALES DEL DISTRITO FEDERAL	33- Aportación para Entidades Federativas y Municipios	Urbanización	En Ejecución	2018	\$ 2,568,667.40	\$ 2,568,667.40	\$ 283,333.70	\$ -	\$ -	\$ -	0.00	10	Otros	1,750	100.00	0.00	Financiera: en proceso Bicentenario / Fisica: / Registro: se avisa para revisión	

[Handwritten signature]

INFORMES SOBRE LA SITUACIÓN ECONÓMICA, LAS FINANZAS PÚBLICAS Y LA DEUDA PÚBLICA
MUNICIPIO DE JALPA DE MÉNDEZ
REPORTE: NIVEL GESTIÓN DE PROYECTOS
PERIODO: SEGUNDO TRIMESTRE 2018

Total: 49

CLAVE DEL PROYECTO	NOMBRE DEL PROYECTO	NÚMERO DE PROYECTO	LOCALIDAD	TIPO DE INICIATIVA	PROGRAMA FONDO CONVENIO	RAMO	TÍTULO DE PROYECTO	ESTATUS	CICLO REGISTRO	PRESUPUESTO	MODIFICADO	RECAUDADO (Miles de pesos)	COMPROMETIDO	DEVENGADO	EJERCIDO	PAGADO	RENTA AVANCE	RENTA CRO	UNIDAD DE MEDIDA	PROMEDIO	AVANCE FÍSICO	AVANCE FINANCIERO	OBSERVACIONES	
																								ENTIDAD: TABASCO
TAB1811 0201117 777	Construcción Drenaje Pluvial Con Tubería De Pvc Seale Vecino De Ocho Pulgada De Diámetro - 89201	89201	Iquimapa (El Clavio)	Apertaco nes Federales	1004 FAIS MUNICIPAL Y DE LAS DEMARCA IONES TERRITORI ALES DEL DISTRITO FEDERAL	33- Aportacion as Federales para Entidades Federales y Municipios	Agua y saneamien to	En Ejecución	2018	1	364,821.46	364,821.46	364,821.46	0	0	0	0.00	10	Metros lineales	1,433	100.00	0.00	Financiera: en proceso licitatorio / Física: / Registro: se envía para revisión	
TAB1811 0201117 778	Rehabilitación De La Red De Agua Potable Con Tubería De Tres Pulgada De Diámetro En Diversas Calles Colonia Bosques - 60599	60599	Iquimapa (El Clavio)	Apertaco nes Federales	1004 FAIS MUNICIPAL Y DE LAS DEMARCA IONES TERRITORI ALES DEL DISTRITO FEDERAL	33- Aportacion as Federales para Entidades Federales y Municipios	Agua y saneamien to	En Ejecución	2018	1	711,390.14	711,390.14	211,390.14	0	0	0	0.00	10	Metros lineales	1,433	100.00	0.00	Financiera: en proceso licitatorio / Física: / Registro: se envía para revisión	
TAB1811 0201117 779	Mejoramiento De La Red De Distribución De Energía Eléctrica En Media Y Baja Tensión - 140738	140738	Iquimapa	Apertaco nes Federales	1004 FAIS MUNICIPAL Y DE LAS DEMARCA IONES TERRITORI ALES DEL DISTRITO FEDERAL	33- Aportacion as Federales para Entidades Federales y Municipios	Urbanizaci ón	En Ejecución	2018	1	3,471,452.00	3,477,422.00	1,039,576.31	0	0	0	0.00	10	Otros	2,918	100.00	0.00	Financiera: en proceso licitatorio / Física: / Registro: se envía para revisión	
TAB1811 0201117 780	Rehabilitación De Drenaje Sanitario De Pvc Serie Vecino De Ocho Pulgada En Calle San Marcos - 23969	23969	Jalapa	Apertaco nes Federales	1004 FAIS MUNICIPAL Y DE LAS DEMARCA IONES TERRITORI ALES DEL DISTRITO FEDERAL	33- Aportacion as Federales para Entidades Federales y Municipios	Agua y saneamien to	En Ejecución	2018	1	1,921,002.77	1,921,002.77	1,921,002.77	1,893,580.20	1,540,856.19	1,540,856.19	1,531,567.92	60.21	10	Metros lineales	4,800	100.00	60.21	Financiera: / Física: / Registro: se envía para revisión - SISTEMA: Para al siguiente nivel.
TAB1811 0201117 781	Construcción De Barda Perimetral En Escuela Telesecundaria Aurilano Barjau Hernandez - 30034	30034	Mecacoacán	Apertaco nes Federales	1004 FAIS MUNICIPAL Y DE LAS DEMARCA IONES TERRITORI ALES DEL DISTRITO FEDERAL	33- Aportacion as Federales para Entidades Federales y Municipios	Educación	En Ejecución	2018	1	482,484.14	482,484.14	482,484.14	470,308.84	0	0	0.00	10	Metros lineales	2,281	100.00	60.00	Financiera: / Física: / Registro: se envía para revisión - SISTEMA: Para al siguiente nivel.	
TAB1811 0201117 782	Rehabilitación De La Red De Agua Potable Con Tubería De Tres Pulgadas - 106474	106474	Pueblo Viejo	Apertaco nes Federales	1004 FAIS MUNICIPAL Y DE LAS DEMARCA IONES TERRITORI ALES DEL DISTRITO FEDERAL	33- Aportacion as Federales para Entidades Federales y Municipios	Agua y saneamien to	En Ejecución	2018	1	2,884,888.21	2,884,888.21	2,884,888.21	2,514,309.86	2,492,865.75	2,418,812.72	2,412,494.74	80.06	10	Metros lineales	1,106	100.00	80.00	Financiera: / Física: / Registro: se envía para revisión
TAB1811 0201117 783	Construcción Auto Didáctica Tipo Regional De Sals Por Ocho Mts En Escuela Palmaría Reinada Taracena Hernandez - 81401	81401	Reforma 3ra. Sección (El Guano)	Apertaco nes Federales	1004 FAIS MUNICIPAL Y DE LAS DEMARCA IONES TERRITORI ALES DEL DISTRITO FEDERAL	33- Aportacion as Federales para Entidades Federales y Municipios	Educación	En Ejecución	2018	1	414,227.15	414,227.15	414,227.15	0	0	0	0.00	10	Otros	474	100.00	0.00	Financiera: en proceso licitatorio / Física: / Registro: se envía para revisión	
TAB1811 0201117 784	Construcción Servicio Sanitario En Escuela Palmaría Reinada Taracena Hernandez - 58248	58248	Reforma 3ra. Sección (El Guano)	Apertaco nes Federales	1004 FAIS MUNICIPAL Y DE LAS DEMARCA IONES TERRITORI ALES DEL DISTRITO FEDERAL	33- Aportacion as Federales para Entidades Federales y Municipios	Educación	En Ejecución	2018	1	498,646.37	498,646.37	498,646.37	486,454.10	0	0	0.00	10	Plazas	474	100.00	60.00	Financiera: / Física: / Registro: se envía para revisión	

INFORMES SOBRE LA SITUACIÓN ECONÓMICA, LAS FINANZAS PÚBLICAS Y LA DEUDA PÚBLICA
MUNICIPIO DE JALPA DE MENDEZ
REPORTE: NIVEL GESTIÓN DE PROYECTOS
PERIODO: SEGUNDO TRIMESTRE 2018

Total - 49

CLAVE DEL PROYECTO	NOMBRE DEL PROYECTO	NUMERO DE PROYECTO	LOCALIDAD	TIPO DE LOCALIDAD	PROGRAMA DE FOMENTO	TIPO DE FONDO	TIPO DE PROYECTO	ESTATUS	RECURSO	CICLO	AÑO	RECURSOS ASIGNADOS	RECURSOS MODIFICADOS	RECURSOS RECAUDADOS (Miles de pesos)	COMROMETIDO	DEVENGADO	EJERCIDO	PAGADO	AVANCE %	RENTA GRACIA	UNIDAD DE MEDIDA	POBLACION	AVANCE REAL	AVANCE PRESUPUESTAL	OBSERVACIONES	ENTIDAD: TABASCO			
																										ES			
TAB1814 0201117 753	Construcción De Aula Didáctica Tipo Regional De Base Por Ocho Mts En Escuela Primaria Reinafa Taracena Hernández - 39104	39104	Retforma Sección (El Guano)	Aportaciones Federales	DEMARCA- CIONES TERRITORI- ALES DEL DISTRITO FEDERAL	33- Aportacion es Federales para Entidades Federativas y Municipios	Educación	En Ejecución		2018	\$	380,172.33	\$	380,172.33	\$	380,172.33	\$	381,874.41	\$			0.00	10	Otros	474	100.00	50.00	Financiera: / Fisica: / Registro: se envia para revisión	
TAB1818 0201117 766	Construcción De Banda Perimetral En Escuela Primaria Reinafa Taracena Hernández - 39229	39229	Retforma Sección (El Guano)	Aportaciones Federales	DEMARCA- CIONES TERRITORI- ALES DEL DISTRITO FEDERAL	33- Aportacion es Federales para Entidades Federativas y Municipios	Educación	En Ejecución		2018	\$	474,942.77	\$	474,942.77	\$	474,942.77	\$	466,709.14	\$			0.00	10	Metros lineales	474	100.00	50.00	Financiera: / Fisica: / Registro: se envia para revisión	
TAB1818 0201117 787	Construcción De Eschumbre Con Cancha De Usos Múltiples En Escuela Primaria Rural Federal General Vicente Guerrero - 29004	29004	Santa Lucía	Aportaciones Federales	DEMARCA- CIONES TERRITORI- ALES DEL DISTRITO FEDERAL	33- Aportacion es Federales para Entidades Federativas y Municipios	Educación	En Ejecución		2018	\$	1,079,750.86	\$	1,079,750.86	\$	1,079,750.86	\$	1,392,525.14	\$			0.00	10	Otros	978	100.00	50.00	Financiera: / Fisica: / Registro: se envia para revisión	
TAB1818 0201117 788	Pavimentación De Camino A Base De Mezcla Astillada - 73757	73757	San Hipólito	Aportaciones Federales	DEMARCA- CIONES TERRITORI- ALES DEL DISTRITO FEDERAL	33- Aportacion es Federales para Entidades Federativas y Municipios	Transporte y vialidades	En Ejecución		2018	\$	4,344,085.36	\$	4,344,085.36	\$	4,344,085.36	\$	4,344,085.36	\$	4,344,085.36	\$	100.00	10	Otros	775	100.00	100.00	Financiera: / Fisica: la unidad de medida debe ser metros lineales / Registro: se envia para revisión	
TAB1818 0201117 789	Retablitación De La Red De Agua Potable Con Tubería De Tres Pulgadas - 21030	21030	La Trinidad	Aportaciones Federales	DEMARCA- CIONES TERRITORI- ALES DEL DISTRITO FEDERAL	33- Aportacion es Federales para Entidades Federativas y Municipios	Agua y saneamiento	En Ejecución		2018	\$	2,464,082.86	\$	2,464,082.86	\$	2,464,082.86	\$	2,464,082.86	\$	2,464,082.86	\$	100.00	10	Metros lineales	785	100.00	100.00	Financiera: / Fisica: / Registro: se envia para revisión - SISTEMA: Para el siguiente obra	
TAB1818 0201117 790	Retablitación De La Red De Agua Potable Con Tubería De Dos Pulgadas De Diámetro - 40349	40349	El Pópulo	Aportaciones Federales	DEMARCA- CIONES TERRITORI- ALES DEL DISTRITO FEDERAL	33- Aportacion es Federales para Entidades Federativas y Municipios	Agua y saneamiento	En Ejecución		2018	\$	479,236.11	\$	479,236.11	\$	479,236.11	\$		\$			0.00	10	Metros lineales	361	100.00	0.00	Financiera: / Fisica: / Registro: se envia para revisión - SISTEMA: Para el siguiente obra	
TAB1818 0201117 477	Construcción Drenaje Pluvial Con Fubeta De PVC Sxile Velote De Diez Pulgadas De Diámetro - 140666	140666	Nabou Corralco Álvarez	Aportaciones Federales	DEMARCA- CIONES TERRITORI- ALES DEL DISTRITO FEDERAL	33- Aportacion es Federales para Entidades Federativas y Municipios	Agua y saneamiento	En Ejecución		2018	\$	206,468.01	\$	206,468.01	\$	206,468.01	\$		\$			0.00	10	Metros lineales	211	100.00	0.00	Financiera: / Fisica: / Registro: se envia para revisión - SISTEMA: Para el siguiente obra	
TAB1818 0201118 478	Construcción De Fachonbre En Plaza Civica Del Jardín De Niños Fillos Sandoval Valentzuela - 30015	30015	El Carmen (La Enseñada)	Aportaciones Federales	DEMARCA- CIONES TERRITORI- ALES DEL DISTRITO FEDERAL	33- Aportacion es Federales para Entidades Federativas y Municipios	Educación	En Ejecución		2018	\$	750,839.27	\$	750,839.27	\$	750,839.27	\$	735,374.59	\$			0.00	10	Otros	160	100.00	50.00	Financiera: / Fisica: / Registro: se envia para revisión	

INFORMES SOBRE LA SITUACIÓN ECONÓMICA, LAS FINANZAS PÚBLICAS Y LA DEUDA PÚBLICA
MUNICIPIO DE JALPA DE MÉNDEZ
REPORTE: NIVEL GESTIÓN DE PROYECTOS
PERÍODO: SEGUNDO TRIMESTRE 2018

Total: 49

ENTIDAD: TABASCO

CLAVE DEL PROYECTO	NOMBRE DEL PROYECTO	NÚMERO DE PROYECTO	LOCALIDAD	TIPO DE RECURSO	PROGRAMA FONDO	RAMO	TIPO DE PROYECTO	CICLO	ESTATUS	RECURSOS	PRESUPUESTO	MODIFICADO	RECAUDADO (Millonés)	COMPROMETIDO	DEVENGADO	EJERCIDO	PAGADO	AVANCE	RENTE	UNIDAD DE MEDIDA	BOLEADO	AVANCE	AVANCE	RENTES	RENTES	
TAB1815 0201133 311	Pavimentación De Camino A Base De Mezcla Asfáltica En Caliente (Tramo Enadapregent e Manda Y Arcañ) Del Barrio La Camelaria (Ramo 23-Fortalecimiento Financiero Para La Inversión)	00164	Cobertura municipal	Subsidios	U135 FONDO PARA EL FORTALECIMIENTO FINANCIERO	23- Provisiones Salariales y Económicas	Urbanización	En Ejecución	2018	\$	2,232,765.00	\$	2,232,765.00	\$	2,232,765.00	\$	2,220,974.06	\$	0.00	10	Kilómetro lineal	83,356	0.00	0.00		
TAB1816 0201133 330	Pavimentación De Camino A Base De Mezcla Asfáltica En Caliente (Tramo Sipantem) (Ramo 23-Fortalecimiento o Financiero Para La Inversión 1, 2018)	00162	Sanito Juárez tra. Sección	Subsidios	U135 FONDO PARA EL FORTALECIMIENTO FINANCIERO	23- Provisiones Salariales y Económicas	Urbanización	En Ejecución	2018	\$	2,662,310.00	\$	2,662,310.00	\$	2,662,310.00	\$	2,646,322.23	\$	0.00	10	Kilómetro lineal	1,132	0.00	0.00		
TAB1817 0201133 332	Pavimentación De Camino A Base De Mezcla Asfáltica En Caliente (Tramo El Totol) (Ramo 23-Fortalecimiento o Financiero Para La Inversión 1, 2018)	00160	Huapacal Zua. Sección [Punta Brava]	Subsidios	U135 FONDO PARA EL FORTALECIMIENTO FINANCIERO	23- Provisiones Salariales y Económicas	Urbanización	En Ejecución	2018	\$	3,094,900.00	\$	3,096,900.00	\$	3,096,900.00	\$		\$	0.00	10	Metros lineales	1,750	0.00	0.00		
TAB1818 0201133 332	Pavimentación De Camino A Base De Mezcla Asfáltica En Caliente (Tramo Calle Principal) (Ramo 23-Fortalecimiento o Financiero Para La Inversión 1, 2018)	00163	Jalapa	Subsidios	U135 Fondo para el Fortalecimiento Financiero	23- Provisiones Salariales y Económicas	Urbanización	En Ejecución	2018	\$	2,297,700.00	\$	2,297,700.00	\$	2,297,700.00	\$	2,282,263.09	\$	0.00	10	Metros lineales	4,400	0.00	0.00		
TAB1819 0201133 331	Pavimentación De Camino A Base De Mezcla Asfáltica En Caliente (Ramo 23-Fortalecimiento Financiero Para La Inversión 1, 2018)	00161	San Nicolás	Subsidios	U135 Fondo para el Fortalecimiento Financiero	23- Provisiones Salariales y Económicas	Urbanización	En Ejecución	2018	\$	2,947,050.00	\$	2,947,050.00	\$	2,947,050.00	\$	2,929,126.15	\$	0.00	10	Metros lineales	547	0.00	0.00		

Financiera: en tramite licitatorio / Física: / Registro: se envia para revisión - SISTEMA: Pass al siguiente nivel.

Financiera: en tramite licitatorio / Física: / Registro: se envia para revisión - SISTEMA: Pass al siguiente nivel.

Financiera: en tramite licitatorio / Física: / Registro: se envia para revisión - SISTEMA: Pass al siguiente nivel.

Financiera: en tramite licitatorio / Física: / Registro: se envia para revisión - SISTEMA: Pass al siguiente nivel.

Financiera: en tramite licitatorio / Física: / Registro: se envia para revisión - SISTEMA: Pass al siguiente nivel.

INFORMES SOBRE LA SITUACIÓN ECONÓMICA, LAS FINANZAS PÚBLICAS Y LA DEUDA PÚBLICA
MUNICIPIO DE JALPA DE MÉNDEZ
REPORTE: NIVEL GESTIÓN DE PROYECTOS
PERIODO: SEGUNDO TRIMESTRE 2018

Total - 49

ENTIDAD: TABASCO																						
CLAVE DEL PROYECTO	NOMBRE DEL PROYECTO	NUMERO DE PROYECTO	LOCALIDAD	TIPO DE RECURSO	PROGRAMA FONDO CONVENIO	RAMO	TIPO DE PROYECTO	ESTATUS	RECURSO	CICLO PRESUPUESTO MODIFICADO	RECAUDADO (Midestrado)	COMPRIMITO	DEVENGADO	EJERCIDO	PAGADO	AVANCE	UNIDAD DE MEDIDA	PROGRESO ANUAL	AVANCE ANUAL	ABUMEN	OBSERVACIONES	
K0188.- Pavimentación A Base De Mezcla Asfáltica En Calle En En Calle En																						
TAB1818 0201114 005	Entrada Al Panteón	K0188	Ribera Alta	Subsidios	U135 FONDO PARA EL FORTALECIMIENTO FINANCIERO	23- Provisione s Salariales y Económica s	Urbanizaci ón	En Ejecución		2018	\$ 4,495,500.00	\$ 4,495,500.00	\$ 4,495,500.00	\$ 4,472,516.35	\$	0.00	10	Metros lineales	1,475	0.00	0.00	Financiera: en trámite. Solicitorio / Fiscal: / Registro: se envía para revisión - SISTEMA: Para el siguiente nivel.
K0189.- Pavimentación A Base De Mezcla Asfáltica En Calle En																						
TAB1818 0201114 017	Entrada Los López	K0189	Ribera Alta	Subsidios	U135 FONDO PARA EL FORTALECIMIENTO FINANCIERO	23- Provisione s Salariales y Económica s	Urbanizaci ón	En Ejecución		2018	\$ 2,247,750.00	\$ 2,247,750.00	\$ 2,247,750.00	\$ 2,231,701.01	\$	0.00	10	Metros lineales	100	0.00	0.00	Financiera: en trámite. Solicitorio / Fiscal: / Registro: se envía para revisión.



[Signature]
MARIBEL ROSARIO CORDOVA ESTRADA
DIRECTORA DE PROGRAMACIÓN MUNICIPAL

H. AYUNTAMIENTO CONSTITUCIONAL
DE JALPA DE MÉNDEZ
2016-2018
DIRECCIÓN DE PROGRAMACIÓN

[Signature]
PROFR. RUBICEL MARCHÉZ CUPIDO
PRESIDENTE MUNICIPAL



H. AYUNTAMIENTO
CONSTITUCIONAL
JALPA DE MÉNDEZ
TABASCO.

NOTA: La versión original se encuentra publicada en la página de transparencia de este H. Ayuntamiento: <http://JALPADEMENDEZ.GOB.MX/ARTICULOS/ART-10-FRACC-VI>

INFORMES SOBRE LA SITUACIÓN ECONÓMICA, LAS FINANZAS PÚBLICAS Y LA DEUDA PÚBLICA
MUNICIPIO DE JALPA DE MÉNDEZ
REPORTE: NIVEL FINANCIERO
PERIODO: SEGUNDO TRIMESTRE 2018

ENTIDAD: TABASCO

TIPO DE REGISTRO	CICLO DE EJERCICIO	CLAVE DE IDENTIFICACIÓN	DESCRIPCIÓN DE PROGRAMAS	UNIDAD FINANCIERA	REINTEGRO	TIPO DE GASTO	PARTIDA		AVANCE FINANCIERO					OBSERVACIONES		
							PARTIDA	APROBADO	MODIFICADO	REQUERIDO (Mínimo)	COMPROMETIDO	DEVENGADO	EJERCIDO		PARADO	PARADO EN SUJER
2.-PARTIDA	2017	1	PROVISIÓN ES SALARIALES Y ECONÓMICAS FONDO PARA ENTIDADES FEDERATIVAS Y MUNICIPIOS PRODUCTORES DE HIDROCARBUROS	U092		1-GASTO CORRIENTE	122 - SUELDOS BASE AL PERSONAL EVENTUAL		88,978.62	88,978.62	88,978.62	88,978.62	88,978.62	88,978.62	N/A	El hecho financiero aprobado fue de \$8,406,184.42 se incluye marítimo y terrestre, se reintegraron los recursos no ejercidos del hecho financiero por un monto de \$ 2,210.21 según línea de captura 0018ADP812846607416 de fecha 26 de Julio de 2018; un monto por \$ 31,960.87 según línea de captura 0018ADP880240801124 de fecha 26 de Julio de 2018. Se reintegraron los productos financieros por la cantidad de \$9,834.00 con línea de captura 0018AAUJ80104808488 de fecha 18 de abril 2018; la cantidad de \$1,664.90 con línea de captura 0018AAGN141648872478 de fecha 27 de marzo 2018.
2.-PARTIDA	2017	1	PROVISIÓN ES SALARIALES Y ECONÓMICAS FONDO PARA ENTIDADES FEDERATIVAS Y MUNICIPIOS PRODUCTORES DE HIDROCARBUROS	U092		1-GASTO CORRIENTE	241 - PRODUCTO MINERALES NO METÁLICOS		273,088.74	273,088.74	273,088.74	273,088.74	273,088.74	273,088.74	N/A	
2.-PARTIDA	2017	1	PROVISIÓN ES SALARIALES Y ECONÓMICAS FONDO PARA ENTIDADES FEDERATIVAS Y MUNICIPIOS PRODUCTORES DE HIDROCARBUROS	U092		1-GASTO CORRIENTE	242 - CEMENTO Y PRODUCTOS DE CONCRETO		308,487.31	308,487.31	308,487.31	308,487.31	308,487.31	308,487.31	N/A	
2.-PARTIDA	2017	1	PROVISIÓN ES SALARIALES Y ECONÓMICAS FONDO PARA ENTIDADES FEDERATIVAS Y MUNICIPIOS PRODUCTORES DE HIDROCARBUROS	U092		1-GASTO CORRIENTE	244 - MATERIAL ELÉCTRICO Y ELECTRÓNICO		1,623,870.38	1,623,870.38	1,623,870.38	1,623,870.38	1,623,870.38	1,623,870.38	N/A	
2.-PARTIDA	2017	1	PROVISIÓN ES SALARIALES Y ECONÓMICAS FONDO PARA ENTIDADES FEDERATIVAS Y MUNICIPIOS PRODUCTORES DE HIDROCARBUROS	U092		1-GASTO CORRIENTE	245 - OTROS MATERIALES Y ARTÍCULOS DE CONSTRUCCIÓN Y REPARACIÓN		128,247.86	128,247.86	128,247.86	128,247.86	128,247.86	128,247.86	N/A	
2.-PARTIDA	2017	1	PROVISIÓN ES SALARIALES Y ECONÓMICAS FONDO PARA ENTIDADES FEDERATIVAS Y MUNICIPIOS PRODUCTORES DE HIDROCARBUROS	U092		1-GASTO CORRIENTE	241 - COMBUSTIBLES LUBRICANTES Y ADITIVOS								N/A	
2.-PARTIDA	2017	1	PROVISIÓN ES SALARIALES Y ECONÓMICAS FONDO PARA ENTIDADES FEDERATIVAS Y MUNICIPIOS PRODUCTORES DE HIDROCARBUROS	U092		1-GASTO CORRIENTE	789 - OTRAS ERROGACIONES ESPECIALES								N/A	
2.-PARTIDA	2017	1	PROVISIÓN ES SALARIALES Y ECONÓMICAS FONDO PARA ENTIDADES FEDERATIVAS Y MUNICIPIOS PRODUCTORES DE HIDROCARBUROS	U092		2-GASTO DE INVERSIÓN	623 - CONSTRUCCIÓN DE OBRAS PARA EL ABASTECIMIENTO DE AGUA, PETRÓLEO, GAS, ELECTRICIDAD Y TELECOMUNICACIONES		2,448,221.18	2,448,221.18	2,448,221.18	2,448,221.18	2,448,221.18	2,448,221.18	N/A	

INFORMES SOBRE LA SITUACION ECONOMICA, LAS FINANZAS PUBLICAS Y LA DEUDA PUBLICA
MUNICIPIO DE JALPA DE MENDEZ
PERIODO: SEGUNDO TRIMESTRE 2018

TIPO DE REGISTRO	CICLO DE EJERCICIO	TIPO DE RECURSO	DESCRIPCION DEL PROGRAMA	RUBRO	PARTIDA	AVANCE FINANCIERO		RECAUDADO (Miles de pesos)	DEBERADO (Miles de pesos)	ENTIDAD: TABASCO
						APROBADO	DEBERADO			
1.- PROGRAMA PRESUPUESTARIO	2017	SUBSIDIOS - SALARIALES Y ECONOMICOS	PROVISIONES FEDERATIVAS Y PRODUCTORES DE HIDROCARBURO	0882	421 - GASTO DE INVERSION	1	661,306.47	661,306.47	661,306.47	N/A
						2	661,306.47	661,306.47	661,306.47	N/A
2.- PARTIDA 2017		SUBSIDIOS - SALARIALES Y ECONOMICOS	PROVISIONES FEDERATIVAS Y PRODUCTORES DE HIDROCARBURO	0882	421 - GASTO DE INVERSION	1	661,306.47	661,306.47	661,306.47	N/A
						2	661,306.47	661,306.47	661,306.47	N/A
1.- PROGRAMA PRESUPUESTARIO	2017	SUBSIDIOS - SALARIALES Y ECONOMICOS	PROVISIONES FEDERATIVAS Y PRODUCTORES DE HIDROCARBURO	0882	421 - GASTO DE INVERSION	1	661,306.47	661,306.47	661,306.47	N/A
						2	661,306.47	661,306.47	661,306.47	N/A
2.- PARTIDA 2017		SUBSIDIOS - SALARIALES Y ECONOMICOS	PROVISIONES FEDERATIVAS Y PRODUCTORES DE HIDROCARBURO	0882	421 - GASTO DE INVERSION	1	661,306.47	661,306.47	661,306.47	N/A
						2	661,306.47	661,306.47	661,306.47	N/A

El Estado de Tabasco, a través de la Secretaría de Finanzas y Planeación, informa que el avance financiero de los recursos de inversión de la cuenta de inversión 421 - GASTO DE INVERSION, en el periodo de febrero a junio de 2018, se reporta en los siguientes términos:

1.- GASTO DE INVERSION: 661,306.47 millones de pesos, correspondiente a la ejecución de los recursos de inversión de la cuenta de inversión 421 - GASTO DE INVERSION, en el periodo de febrero a junio de 2018, en un monto de 661,306.47 millones de pesos.

2.- DEBERADO: 661,306.47 millones de pesos, correspondiente a la ejecución de los recursos de inversión de la cuenta de inversión 421 - GASTO DE INVERSION, en el periodo de febrero a junio de 2018, en un monto de 661,306.47 millones de pesos.

INFORMES SOBRE LA SITUACIÓN ECONÓMICA, LAS FINANZAS PÚBLICAS Y LA DEUDA PÚBLICA
MUNICIPIO DE JALPA DE MÉNDEZ
REPORTE: NIVEL FINANCIERO
PERIODO: SEGUNDO TRIMESTRE 2018

ENTIDAD: TABASCO

TIPO DE REGISTRO	CICLO DE RECURSO	TIPO DE RECURSO	DESCRIPCIÓN RAMO	CLAVE RAMO	DESCRIPCIÓN PROGRAMA	CLAVE PROGRAMA	RENTES FINANCIEROS	TÍTULOS DE GASTO	PARTIDA APROBADA	MODIFICADO	RECAUDADO (Millonaria)	CONFIRMADO	DEVENGADO	EFECTUADO	PAGADO	PAGADO (Millonaria)	COMENTARIOS		
2.-PARTIDA	2017	SUBSIDIOS	PROVISIÓN SALARIALES Y ECONÓMICAS	33	FONDO PARA EL FORTALECIMIENTO FINANCIERO	U124		739 - OTRAS EROGACIONES ESPECIALES	1	1	1	1	1	1	1	1	N/A	El ttecho financiero aprobado fue de 124,879,846.82, se incluye pagos del 1 al 26 de junio. Fueron reintegrados los recursos no ejercidos del ttecho financiero por un monto de \$ 82,402.34, según línea de captura 0018A07102844892478 de fecha 26 de junio de 2018; la cantidad de \$ 88,372.23 mediante línea de captura 0018A070284489408 de fecha 26 de junio del 2018; la cantidad de \$ 82,144.24 mediante referencial bancario HSBC 12733; la cantidad de 144,242.80 mediante línea de captura 0018A070284489413 de fecha 26 de junio de 2018; se reintegraron los Rendimientos Financieros por un monto por 1,489.00 mediante línea de Captura No. 0018AAQM71046874448 del 27 de marzo del 2018; un importe por 1,284.00 con línea de Captura No. 0018AAQ02104872418 del 27 de marzo de 2018; un importe por 1,328.00 con línea de Captura No. 0018AAQ0331046874488 de fecha 27 de marzo 2018. Así como también la cantidad de \$ 436.00 con línea de captura 0018AAS141048814402 de fecha 10 de abril 2018 y la cantidad de 188.100 con línea de captura 0018AAU266104880679 de fecha 18 de abril 2018.	
2.-PARTIDA	2017	SUBSIDIOS	PROVISIÓN SALARIALES Y ECONÓMICAS	33	FONDO PARA EL FORTALECIMIENTO FINANCIERO	U124		422 - EDIFICACIONES	1	1	3,874,140.74	3,874,140.74	3,874,140.74	3,874,140.74	3,874,140.74	3,874,140.74	N/A		
2.-PARTIDA	2017	SUBSIDIOS	PROVISIÓN SALARIALES Y ECONÓMICAS	33	FONDO PARA EL FORTALECIMIENTO FINANCIERO	U124		424 - DIVISIÓN DE TERRENOS Y CONSTRUCCIÓN DE OBRAS DE URBANIZACION	1	1	2,731,778.20	2,731,778.20	2,731,778.20	2,731,778.20	2,731,778.20	2,731,778.20	N/A		
2.-PARTIDA	2017	SUBSIDIOS	PROVISIÓN SALARIALES Y ECONÓMICAS	33	FONDO PARA EL FORTALECIMIENTO FINANCIERO	U124		425 - CONSTRUCCIÓN DE VÍAS DE COMUNICACION	1	1	18,021,482.14	18,021,482.14	18,021,482.14	18,021,482.14	18,021,482.14	18,021,482.14	N/A		
1.-PROGRAMA PRESUPUESTARIO	2017		PROVISIÓN SALARIALES Y ECONÓMICAS	33	FONDO PARA EL FORTALECIMIENTO FINANCIERO	U124	1,718.00	TOTAL DEL PROGRAMA PRESUPUESTARIO	1	1	24,629,402.11	24,629,402.11	24,629,402.11	24,629,402.11	24,629,402.11	24,629,402.11	N/A		
2.-PARTIDA	2017	SUBSIDIOS	CULTURA	48	DESARROLLO CULTURAL	E011		739 - OTRAS EROGACIONES ESPECIALES	1	1							N/A		
2.-PARTIDA	2017	SUBSIDIOS	CULTURA	48	DESARROLLO CULTURAL	E011		841 - VEHÍCULOS Y EQUIPO TERRESTRE	1	1	3,808,648.84	3,808,648.84	3,808,648.84	3,808,648.84	3,808,648.84	3,808,648.84	N/A	El ttecho financiero aprobado fue de \$3,814,374.30. Fueron reintegrados los recursos no ejercidos del ttecho financiero por un monto de \$ 4,724.28, según línea de captura No. 0018AAUC02164881434 de fecha 02 de mayo de 2018, así como también se reintegraron Rendimiento Financiero por \$728.00 a través de línea de Captura No. 0018AAUE721046881418 de fecha 02 de mayo del 2018.	
1.-PROGRAMA PRESUPUESTARIO	2017		CULTURA	48	DESARROLLO CULTURAL	E011	1,724.40	TOTAL DEL PROGRAMA PRESUPUESTARIO	1	1	3,808,648.84	3,808,648.84	3,808,648.84	3,808,648.84	3,808,648.84	3,808,648.84	N/A		
1.-PROGRAMA PRESUPUESTARIO	2018	SUBSIDIOS	GOBERNACIÓN	4	SUBSIDIOS EN MATERIA DE SEGURIDAD PÚBLICA	U507	41.64	TOTAL DEL PROGRAMA PRESUPUESTARIO	1	1	10,000,000.00	10,204,911.00	7,144,827.70	7,487,386.80	6,192,914.94	6,192,914.94	6,192,914.94	N/A	
2.-PARTIDA	2018	SUBSIDIOS	GOBERNACIÓN	4	SUBSIDIOS EN MATERIA DE SEGURIDAD PÚBLICA	U507		214 - MATERIALES Y ÚTILES DE IMPRESIÓN Y REPRODUCCIÓN	1	1	8,000.00						N/A	El ttecho financiero aprobado fue de \$10,000,000.00	


INFORMES SOBRE LA SITUACIÓN ECONÓMICA, LAS FINANZAS PÚBLICAS Y LA DEUDA PÚBLICA
MUNICIPIO DE JALPA DE MÉNDEZ
REPORTE: NIVEL FINANCIERO
PERIODO: SEGUNDO TRIMESTRE 2018

ENTIDAD: TABASCO

TIPO DE REGISTRO	CICLO DE RECURSO	TIPO DE RECURSO	DESCRIPCIÓN	CLAVE DE RAMO	DESCRIPCIÓN PROGRAMA	CLAVE DE PROYECTO	RENTA FINANCIERA	REINTEGRO	TIPO DE GASTO	PARTIDA	APROBADO	MODIFICADO	RECAUDADO (Millado)	COMPROMETIDO	DEVENGADO	EJERCIDO	PAGADO	PAGADO SIGR	OBSERVACIONES	
2.-PARTIDA	2018	SUBSIDIOS GOBERNACIÓN	SUBSIDIOS EN MATERIA DE SEGURIDAD PÚBLICA	4	U002				1.-GASTO CORRIENTE	271. VESTUARIO Y UNIFORME	1	1	4,374,280.00	2,213,204.70	5,254,414.96	4,244,414.34	4,244,414.84	4,244,414.84	N/A	
2.-PARTIDA	2018	SUBSIDIOS GOBERNACIÓN	SUBSIDIOS EN MATERIA DE SEGURIDAD PÚBLICA	4	U002				1.-GASTO CORRIENTE	281. PRENDAS DE PROTECCIÓN PARA SEGURIDAD PÚBLICA Y PROFESIONALES	1	1	742,000.00	742,000.00	740,000.00					N/A
2.-PARTIDA	2018	SUBSIDIOS GOBERNACIÓN	SUBSIDIOS EN MATERIA DE SEGURIDAD PÚBLICA	4	U002				1.-GASTO CORRIENTE	294. REFACCIONES Y ACCESORIOS DE MAQUINARIA Y OTROS EQUIPOS	1	1	22,800.00	22,800.00						N/A
2.-PARTIDA	2018	SUBSIDIOS GOBERNACIÓN	SUBSIDIOS EN MATERIA DE SEGURIDAD PÚBLICA	4	U002				1.-GASTO CORRIENTE	314. SERVICIOS DE CAPACITACIÓN	1	1	1,521,000.00	1,421,000.00	218,000.00	228,200.00	228,200.00	228,000.00	N/A	
2.-PARTIDA	2018	SUBSIDIOS GOBERNACIÓN	SUBSIDIOS EN MATERIA DE SEGURIDAD PÚBLICA	4	U002				1.-GASTO CORRIENTE	323. SERVICIOS PROFESIONALES CIENTÍFICOS Y TÉCNICOS INTEGRALES	1	1	1,107,871.10	1,107,871.10	1,441,000.00	712,400.00	712,400.00	712,400.00	N/A	
2.-PARTIDA	2018	SUBSIDIOS GOBERNACIÓN	SUBSIDIOS EN MATERIA DE SEGURIDAD PÚBLICA	4	U002				1.-GASTO CORRIENTE	398. OTRAS EROGACIONES ESPECIALES	1	1	110,000.00							N/A
2.-PARTIDA	2018	SUBSIDIOS GOBERNACIÓN	SUBSIDIOS EN MATERIA DE SEGURIDAD PÚBLICA	4	U002				1.-GASTO DE INVERSIÓN	318. EQUIPO DE CÓMPUTO Y DE TECNOLOGÍAS DE LA INFORMACIÓN	1	1	104,000.00	104,000.00						N/A
2.-PARTIDA	2018	SUBSIDIOS GOBERNACIÓN	SUBSIDIOS EN MATERIA DE SEGURIDAD PÚBLICA	4	U002				1.-GASTO DE INVERSIÓN	341. VEHÍCULOS Y EQUIPO TERRESTRE	1	1	140,436.36	140,436.36						N/A
2.-PARTIDA	2018	SUBSIDIOS GOBERNACIÓN	SUBSIDIOS EN MATERIA DE SEGURIDAD PÚBLICA	4	U002				1.-GASTO DE INVERSIÓN	464. EQUIPO DE COMUNICACIÓN Y TELECOMUNICACIÓN	1	1	277,000.00	277,000.00						N/A
1.-PROGRAMA PRESUPUESTARIO	2018	SUBSIDIOS	PROVISIÓN ES SALARIALES Y ECONÓMICAS	22	PROGRAMAS REGIONALES	U002	1	1		TOTAL DEL PROGRAMA PRESUPUESTARIO	1	1	6,102,148.00	6,102,148.00	2,440,867.00				N/A	
2.-PARTIDA	2018	SUBSIDIOS	PROVISIÓN ES SALARIALES Y ECONÓMICAS	22	PROGRAMAS REGIONALES	U002			1.-GASTO CORRIENTE	398. OTRAS EROGACIONES ESPECIALES	1	1	6,102,148.00	6,102,148.00	2,440,867.00				N/A	
1.-PROGRAMA PRESUPUESTARIO	2018	SUBSIDIOS	PROVISIÓN ES SALARIALES Y ECONÓMICAS	23	FONDO PARA ENTIDADES FEDERATIVAS Y MUNICIPIOS PRODUCTORES DE HIDROCARBURO	U003	1	1		TOTAL DEL PROGRAMA PRESUPUESTARIO	1	1	2,412,408.30	2,412,408.30	209,893.30	289,893.30	289,893.30	289,893.30	N/A	

INFORMES SOBRE LA SITUACIÓN ECONÓMICA, LAS FINANZAS PÚBLICAS Y LA DEUDA PÚBLICA
 MUNICIPIO DE JALPA DE MÉNDEZ
 REPORTE: NIVEL FINANCIERO
 PERIODO: SEGUNDO TRIMESTRE 2018

ENTIDAD: TABASCO

CICLO DE REGISTRO		TIPO DE RECURSO		PROGRAMA		CLAVE DE SUBSECCIÓN		CLAVE DE ENTIDAD		RUBRO		TIPO DE GASTO		PARTIDA		AVANCE FINANCIERO		OBSERVACIONES	
TIPO DE REGISTRO	RECURSO	PROGRAMA	CLAVE DE SUBSECCIÓN	CLAVE DE ENTIDAD	RUBRO	TIPO DE GASTO	PARTIDA	APROBADO	MODIFICADO	RECAUDADO (Millones)	COMPROMETIDO	DEVENGADO	EJERCIDO	PAGADO	PAGADO				
2-	PARTIDA 2018	SUBSIDIOS	1	PROVISIÓN ES SALARIALES Y ECONÓMICAS	23	FONDO PARA ENTIDADES FEDERATIVAS Y MUNICIPIOS PRODUCTORES DE HIDROCARBURO	U002	1-GASTO CORRIENTE	244 - MATERIAL ELÉCTRICO Y ELECTRONICO	1	749,850.00	258,500.00	208,863.30	268,563.30	209,343.30	268,563.30	N/A	Efecto financiero aprobado fue de 12,613,498.38 en Instata marítima y terrestre.	
2-	PARTIDA 2018	SUBSIDIOS	1	PROVISIÓN ES SALARIALES Y ECONÓMICAS	23	FONDO PARA ENTIDADES FEDERATIVAS Y MUNICIPIOS PRODUCTORES DE HIDROCARBURO	U002	1-GASTO CORRIENTE	739 - OTRAS EROGACIONES ESPECIALES	1	2,343,898.28	2,343,898.28	0	0	0	0	N/A		
1-	PROGRAMA PRESUPUESTARIO	SUBSIDIOS	1	PROVISIÓN ES SALARIALES Y ECONÓMICAS	23	FONDO PARA EL FORTALECIMIENTO FINANCIERO	U134	1-GASTO CORRIENTE	TOTAL DEL PROGRAMA PRESUPUESTARIO	1	128,000,000.00	20,000,000.00	20,000,000.00	16,783,178.88	0	0	N/A		
2-	PARTIDA 2018	SUBSIDIOS	1	PROVISIÓN ES SALARIALES Y ECONÓMICAS	23	FONDO PARA EL FORTALECIMIENTO FINANCIERO	U134	1-GASTO CORRIENTE	749 - OTRAS EROGACIONES ESPECIALES	1	134,600,000.00	1,020,894.00	20,000.00	0	0	0	N/A	El efecto financiero aprobado fue de 124,600,000.00	
2-	PARTIDA 2018	SUBSIDIOS	1	PROVISIÓN ES SALARIALES Y ECONÓMICAS	23	FONDO PARA EL FORTALECIMIENTO FINANCIERO	U134	2-GASTO DE INVERSIÓN	623 - CONSTRUCCIÓN DE VÍAS DE COMUNICACIÓN	1	11,300,000.00	18,885,000.00	18,783,178.88	0	0	0	N/A		
1-	PROGRAMA PRESUPUESTARIO	APORTACIONES FEDERALES	1	APORTACIONES FEDERALES PARA ENTIDADES FEDERATIVAS Y MUNICIPIOS	23	FAIS MUNICIPAL Y DE LAS DEMARCACIONES TERRITORIALES DEL DISTRITO FEDERAL	H04	1-GASTO CORRIENTE	TOTAL DEL PROGRAMA PRESUPUESTARIO	1	14,889,306.00	41,407,306.00	26,126,386.00	16,330,326.82	16,467,828.32	16,428,446.46	N/A		
2-	PARTIDA 2018	APORTACIONES FEDERALES	1	APORTACIONES FEDERALES PARA ENTIDADES FEDERATIVAS Y MUNICIPIOS	23	FAIS MUNICIPAL Y DE LAS DEMARCACIONES TERRITORIALES DEL DISTRITO FEDERAL	H04	1-GASTO CORRIENTE	739 - OTRAS EROGACIONES ESPECIALES	1	134,668,108.00	1,748,376.27	0	0	0	0	N/A	Efecto financiero aprobado 141,887,306.00	
2-	PARTIDA 2018	APORTACIONES FEDERALES	2	APORTACIONES FEDERALES PARA ENTIDADES FEDERATIVAS Y MUNICIPIOS	23	FAIS MUNICIPAL Y DE LAS DEMARCACIONES TERRITORIALES DEL DISTRITO FEDERAL	H04	2-GASTO DE INVERSIÓN	431 - EDIFICACIONES HABITACIONAL	1	8,048,327.92	8,048,327.92	8,438,772.87	1,179,811.81	1,179,811.81	1,179,811.81	N/A		
2-	PARTIDA 2018	APORTACIONES FEDERALES	2	APORTACIONES FEDERALES PARA ENTIDADES FEDERATIVAS Y MUNICIPIOS	23	FAIS MUNICIPAL Y DE LAS DEMARCACIONES TERRITORIALES DEL DISTRITO FEDERAL	H04	2-GASTO DE INVERSIÓN	432 - CONSTRUCCIÓN DE OBRAS PARA EL ABASTECIMIENTO DE AGUA, PETRÓLEO, GAS, ELECTRICIDAD Y TELECOMUNICACIONES	1	3,921,042.77	1,821,042.77	1,303,984.20	1,846,868.19	1,846,868.19	1,821,842.32	N/A		
2-	PARTIDA 2018	APORTACIONES FEDERALES	2	APORTACIONES FEDERALES PARA ENTIDADES FEDERATIVAS Y MUNICIPIOS	23	FAIS MUNICIPAL Y DE LAS DEMARCACIONES TERRITORIALES DEL DISTRITO FEDERAL	H04	2-GASTO DE INVERSIÓN	721 - INVERSIÓN DE TERRENOS Y CONSTRUCCIÓN DE OBRAS DE URBANIZACIÓN	1	21,919,949.27	10,928,114.24	8,384,444.34	8,681,880.10	8,702,728.04	8,702,671.23	N/A		

INFORMES SOBRE LA SITUACIÓN ECONÓMICA, LAS FINANZAS PÚBLICAS Y LA DEUDA PÚBLICA
MUNICIPIO DE JALPA DE MÉNDEZ
REPORTE: NIVEL FINANCIERO
PERIODO: SEGUNDO TRIMESTRE 2018

ENTIDAD: TABASCO

TIPO DE REGISTRO	CICLO DE RECUBRIMIENTO	TIPO DE RECUBRIMIENTO	DESCRIPCIÓN RAMO	CLAVE RAMO	DESCRIPCIÓN PROGRAMA	PRÁCTICA PROGRAMÁTICA	RENTA FINANCIERA	RENTAS	TIPO DE GASTO	PARTIDA		AVANCE FINANCIERO					OBSERVACIONES	
										APROBADO	MODIFICADO	RECIBADO (Miles de \$)	COMPROMETIDO	DEVENIDO	EROGADO	PAGADO (Banco)		
1.-PARTIDA	2018	APORTACIONES FEDERALES -2	ONAS FEDERALES PARA ENTIDADES FEDERATIVAS Y MUNICIPIOS	33	FAIS MUNICIPAL Y DE LAS DEMARCACIONES TERRITORIALES DEL DISTRITO FEDERAL	1004			1.-GASTO DE INVERSIÓN	122 - CONSTRUCCIÓN DE VÍAS DE COMUNICACIÓN	4,202,117.31	8,315,888.07	8,315,888.07	4,348,482.31	4,348,482.31	4,347,392.78	N/A	
1.-PROGRAMA PRESUPUESTARIO	2018	APORTACIONES FEDERALES -2	ONAS FEDERALES PARA ENTIDADES FEDERATIVAS Y MUNICIPIOS	33	FORTAMUN	1008	1,440.82			TOTAL DEL PROGRAMA PRESUPUESTARIO	448,111,819.96	42,878,470.00	24,248,324.00	42,448,817.04	22,828,361.60	22,828,361.60	N/A	
2.-PARTIDA	2018	APORTACIONES FEDERALES -2	ONAS FEDERALES PARA ENTIDADES FEDERATIVAS Y MUNICIPIOS	33	FORTAMUN	1004			1.-GASTO CORRIENTE	112 - SUELDOS BASE AL PERSONAL PERMANENTE	17,112,829.80	18,216,828.50	8,159,887.84	18,216,828.50	8,229,081.20	8,221,884.74	N/A	El hecho financiero aprobado fue de \$ 81,878,470.00
1.-PARTIDA	2018	APORTACIONES FEDERALES -2	ONAS FEDERALES PARA ENTIDADES FEDERATIVAS Y MUNICIPIOS	33	FORTAMUN	1004			1.-GASTO CORRIENTE	121 - PRIMAS POR AÑOS DE SERVICIOS EFECTIVOS PRESTADOS	1,998,002.08	2,047,324.70	1,022,482.38	2,047,324.70	1,182,360.88	1,182,360.88	N/A	
2.-PARTIDA	2018	APORTACIONES FEDERALES -2	ONAS FEDERALES PARA ENTIDADES FEDERATIVAS Y MUNICIPIOS	33	FORTAMUN	1004			1.-GASTO CORRIENTE	112 - PRIMAS DE VACACIONES DOMINICAL Y GRAFICACIÓN DE FIN DE AÑO	8,274,028.81	3,282,480.02	4,831,240.01	3,282,480.02	370,324.88	370,324.88	N/A	
1.-PARTIDA	2018	APORTACIONES FEDERALES -2	ONAS FEDERALES PARA ENTIDADES FEDERATIVAS Y MUNICIPIOS	33	FORTAMUN	1008			1.-GASTO CORRIENTE	113 - COMPENSACIONES	4,328,838.28	4,288,860.30	2,122,828.18	4,288,860.30	2,217,064.78	2,217,064.78	N/A	
2.-PARTIDA	2018	APORTACIONES FEDERALES -2	ONAS FEDERALES PARA ENTIDADES FEDERATIVAS Y MUNICIPIOS	33	FORTAMUN	1008			1.-GASTO CORRIENTE	143 - APORTACIONES DE SEGURIDAD SOCIAL	4,709,817.70	4,888,387.30	2,332,492.86	4,888,387.30	2,332,817.77	2,332,817.77	N/A	
2.-PARTIDA	2018	APORTACIONES FEDERALES -2	ONAS FEDERALES PARA ENTIDADES FEDERATIVAS Y MUNICIPIOS	33	FORTAMUN	1004			1.-GASTO CORRIENTE	144 - APORTACIONES PARA SEGUROS	478,000.00	474,480.82	257,268.41	474,480.82	474,480.82	474,480.82	N/A	
2.-PARTIDA	2018	APORTACIONES FEDERALES -2	ONAS FEDERALES PARA ENTIDADES FEDERATIVAS Y MUNICIPIOS	33	FORTAMUN	1008			1.-GASTO CORRIENTE	141 - PRESTACIONES CONTRATALES	4,327,328.00	4,214,080.40	2,892,830.20	4,214,080.40	2,892,808.40	2,892,808.40	N/A	

INFORMES SOBRE LA SITUACIÓN ECONÓMICA, LAS FINANZAS PÚBLICAS Y LA DEUDA PÚBLICA
 MUNICIPIO DE JALPA DE MÉNDEZ
 REPORTE: NIVEL FINANCIERO
 PERIODO: SEGUNDO TRIMESTRE 2018

ENTIDAD: TABASCO

TIPO DE REGISTRO	CICLO DE REGISTRO	TIPO DE RECURSO	DESCRIPCIÓN RAMO	CLAVE RAMO	DESCRIPCIÓN PROGRAMA	RECURSO	RENGLON FINANCIERO	REINTEGRACION	TIPO DE GASTO	PARTIDA	APROBADO	MODIFICADO	RECAUDADO (Millonada)	COMPRONETIDO	DEVENGADO	EJERCIDO	PAGADO	OBSERVACIONES
1.-PARTIDA	2018	APORTACIONES FEDERALES -2	APORTACIONES FEDERALES PARA ENTIDADES FEDERATIVAS Y MUNICIPIOS	22	FORTAMUN	004	113 - OTRAS PRESTACIONES SOCIALES Y ECONOMICAS		1-GASTO CORRIENTE	113 - OTRAS PRESTACIONES SOCIALES Y ECONOMICAS	3,284,184.84	3,010,894.88	1,404,327.38	2,010,861.84	1,341,147.04	1,341,147.04	1,341,147.04	N/A
1.-PARTIDA	2018	APORTACIONES FEDERALES -2	APORTACIONES FEDERALES PARA ENTIDADES FEDERATIVAS Y MUNICIPIOS	22	FORTAMUN	004	111 - PREVISIONES DE CARACTER LABORAL, ECONOMICA Y DE SEGURIDAD SOCIAL		1-GASTO CORRIENTE	111 - PREVISIONES DE CARACTER LABORAL, ECONOMICA Y DE SEGURIDAD SOCIAL	1,481,412.39	1,448,104.93	824,997.97	1,044,154.93				N/A
1.-PARTIDA	2018	APORTACIONES FEDERALES -2	APORTACIONES FEDERALES PARA ENTIDADES FEDERATIVAS Y MUNICIPIOS	22	FORTAMUN	004	111 - ESTIMULOS		1-GASTO CORRIENTE	111 - ESTIMULOS	1,399,711.80	2,212,173.88	1,108,984.94	2,232,173.84	1,477,372.88	1,477,372.88	1,477,372.88	N/A
1.-PARTIDA	2018	APORTACIONES FEDERALES -2	APORTACIONES FEDERALES PARA ENTIDADES FEDERATIVAS Y MUNICIPIOS	22	FORTAMUN	004	241 - COMBUSTIBLES, LUBRICANTES Y ADITIVOS		1-GASTO CORRIENTE	241 - COMBUSTIBLES, LUBRICANTES Y ADITIVOS		443,430.41	221,716.22	443,430.43	443,430.43	443,430.43	443,430.43	N/A
1.-PARTIDA	2018	APORTACIONES FEDERALES -2	APORTACIONES FEDERALES PARA ENTIDADES FEDERATIVAS Y MUNICIPIOS	22	FORTAMUN	004	214 - REFACCIONES Y ACCESORIOS MENORES DE EQUIPO DE TRANSPORTE		1-GASTO CORRIENTE	214 - REFACCIONES Y ACCESORIOS MENORES DE EQUIPO DE TRANSPORTE		112,413.04	64,706.44	112,413.04	112,743.46	112,743.46	112,743.46	N/A
1.-PARTIDA	2018	APORTACIONES FEDERALES -2	APORTACIONES FEDERALES PARA ENTIDADES FEDERATIVAS Y MUNICIPIOS	22	FORTAMUN	004	314 - TELEFONIA TRADICIONAL		1-GASTO CORRIENTE	314 - TELEFONIA TRADICIONAL	22,000.00	22,000.00	11,000.00	10,841.62	10,841.62	10,841.62	10,841.62	N/A
1.-PARTIDA	2018	APORTACIONES FEDERALES -2	APORTACIONES FEDERALES PARA ENTIDADES FEDERATIVAS Y MUNICIPIOS	22	FORTAMUN	004	348 - SEGURO DE BIENES PATRIMONIALES		1-GASTO CORRIENTE	348 - SEGURO DE BIENES PATRIMONIALES		212,820.74	104,940.27	212,920.74	212,920.88	212,920.88	212,920.88	N/A
1.-PARTIDA	2018	APORTACIONES FEDERALES -2	APORTACIONES FEDERALES PARA ENTIDADES FEDERATIVAS Y MUNICIPIOS	22	FORTAMUN	004	344 - REPARACION Y MANTENIMIENTO DE EQUIPO DE TRANSPORTE		1-GASTO CORRIENTE	344 - REPARACION Y MANTENIMIENTO DE EQUIPO DE TRANSPORTE		42,214.36	21,146.18	38,316.34	38,316.36	38,316.36	38,316.36	N/A
1.-PARTIDA	2018	APORTACIONES FEDERALES -2	APORTACIONES FEDERALES PARA ENTIDADES FEDERATIVAS Y MUNICIPIOS	22	FORTAMUN	004	372 - PASAJES TERRESTRES		1-GASTO CORRIENTE	372 - PASAJES TERRESTRES		17,810.60	8,740.60	12,744.23	12,744.23	12,744.23	12,744.23	N/A

INFORMES SOBRE LA SITUACIÓN ECONÓMICA, LAS FINANZAS PÚBLICAS Y LA DEUDA PÚBLICA
MUNICIPIO DE JALPA DE MÉNDEZ
REPORTE: NIVEL FINANCIERO
PERIODO: SEGUNDO TRIMESTRE 2018

ENTIDAD: TABASCO

PARTIDA										AVANCE FINANCIERO				OBSERVACIONES					
TIPO DE REGISTRO	CÍRCULO DE RECURSOS	TIPO DE RECURSOS	DESCRIPCIÓN	CLAVE	DESCRIPCIÓN	PROGRA	ACTIV	RENTES	TIPOS DE GASTO	PARTIDA	APROBADO	MODIFICADO	RECAPADO	COMPROMETIDO	DEVENGADO	EJERCIDO	PAGADO	PAGADO	OTROS
2.-PARTIDA	2018	APORTACIONES FEDERALES -1	APORTACIONES FEDERALES PARA ENTIDADES FEDERATIVAS Y MUNICIPIO	33	FORTAMUN	1004			1-GASTO CORRIENTE	324	2,605.00	1,900.00	2,061.00	2,061.00	2,061.00	2,061.00	2,061.00		N/A
2.-PARTIDA	2018	APORTACIONES FEDERALES -2	APORTACIONES FEDERALES PARA ENTIDADES FEDERATIVAS Y MUNICIPIO	33	FORTAMUN	1004			1-GASTO CORRIENTE	394	21,123.66	16,868.28	21,123.56	21,123.56	21,123.56	21,123.56	21,123.56		N/A
2.-PARTIDA	2018	APORTACIONES FEDERALES -3	APORTACIONES FEDERALES PARA ENTIDADES FEDERATIVAS Y MUNICIPIO	33	FORTAMUN	1004			1-GASTO CORRIENTE	718	103,180.00								N/A



[Handwritten Signature]
LA MARÍA DEL ROSARIO CORDOVA ESTIMADA
DIRECTORA DE PROGRAMACIÓN MUNICIPAL

H. AYUNTAMIENTO CONSTITUCIONAL
DE JALPA DE MÉNDEZ
2016-2018
DIRECCIÓN DE PROGRAMACIÓN

[Handwritten Signature]
PROFR. RUBICEL MARRUFIN GUERRA
PRESIDENTE MUNICIPAL



NOTA: La versión original se encuentra publicada en la página de transparencia de este H. Ayuntamiento: <http://JALPADEMELENDEZ.GOB.MX/ARTICULOS/ART-10-FRACC-VI>

INFORMES SOBRE LA SITUACIÓN ECONÓMICA, LAS FINANZAS PÚBLICAS Y LA DEUDA PÚBLICA
 REPORTE: TOTALES VALIDADOS DE CONSULTAS Y AVANCES
 PERIODO: SEGUNDO TRIMESTRE 2018

ENTIDAD: TABASCO

ESTATUS AVANCE	CICLO DEL RECURSO	TIPO DEL RECURSO	RAMO	DESCRIPCIÓN	PROGRAMA	DESCRIPCIÓN	FONDOS		PARTIDAS		AVANCE FINANCIERO								
							RENDIMEN TO FINANCIER O	REINTEGROS	TIPO DE GASTO	PARTIDA GENE RICA	APROBADO	MODIFICADO	RECAUDADO (Metrado)	COMPROMETIDO	DEVENGADO	EJERCIDO	PAGADO	AVANCE	OBSERVACIONES
Validado	2017	1- SUBSIDIOS	23	Provisiones Salariales y Económicas	U093	Fondo para entidades federativas y municipios productores de hidrocarburos	\$ 11,398.00	\$ 33,870.30			\$ 0.00	\$ 6,670,314.24	\$ 5,570,314.24	\$ 6,670,314.24	\$ 6,670,314.24	\$ 6,670,314.24	\$ 6,670,314.24	\$ 6,670,314.24	
Valida observaciones	2018	2- APORTACIONES FEDERALES	33	Aportaciones Federales para Entidades Federativas y Municipios	U004	Municipal y de las Demarcaciones y Territorios del Distrito Federal	\$ 2,167.19	\$ 0.00			\$ 26,669,506.00	\$ 41,067,306.00	\$ 25,120,386.00	\$ 19,630,320.82	\$ 14,732,239.25	\$ 14,857,970.23	\$ 14,630,444.46		
Valida observaciones	2017	1- SUBSIDIOS	23	Provisiones Salariales y Económicas	U128	Proyectos de Desarrollo Regional	\$ 13,302.00	\$ 416,245.66			\$ 0.00	\$ 31,140,288.45	\$ 31,140,288.45	\$ 31,140,288.45	\$ 31,140,288.45	\$ 31,140,288.45	\$ 31,140,288.45		
Valida observaciones	2018	1- SUBSIDIOS	23	Provisiones Salariales y Económicas	U136	Fondo para el Fortalecimiento Financiero	\$ 0.00	\$ 0.00			\$ 26,000,000.00	\$ 26,000,000.00	\$ 20,000,000.00	\$ 18,783,174.89	\$ 0.00	\$ 0.00	\$ 0.00		
Valida observaciones	2018	1- SUBSIDIOS	23	Provisiones Salariales y Económicas	U093	Fondo para entidades federativas y municipios productores de hidrocarburos	\$ 0.00	\$ 0.00			\$ 0.00	\$ 2,613,405.39	\$ 2,613,405.39	\$ 269,603.30	\$ 269,603.30	\$ 269,603.30	\$ 269,603.30		
Validado	2018	1- SUBSIDIOS	23	Provisiones Salariales y Económicas	U022	Programas Regulares	\$ 0.00	\$ 0.00			\$ 6,102,169.00	\$ 6,102,169.00	\$ 2,440,867.09	\$ 0.00	\$ 0.00	\$ 0.00	\$ 0.00		
Validado	2017	1- SUBSIDIOS	23	Provisiones Salariales y Económicas	U135	Fondo para el Fortalecimiento Financiero	\$ 7,167.00	\$ 260,492.71			\$ 0.00	\$ 24,629,402.11	\$ 24,629,402.11	\$ 24,629,402.11	\$ 24,629,402.11	\$ 24,629,402.11	\$ 24,629,402.11		
Validado	2018	1- SUBSIDIOS	4	Gobernación	U007	Subsidio en materia de seguridad pública	\$ 41.00	\$ 0.00			\$ 10,000,000.00	\$ 10,206,911.00	\$ 7,144,837.79	\$ 7,692,866.96	\$ 6,193,914.95	\$ 6,193,914.95	\$ 6,193,914.95		
Valida observaciones	2018	2- APORTACIONES FEDERALES	33	Aportaciones Federales para Entidades Federativas y Municipios	U005	FORTAMUN	\$ 646.83	\$ 0.00			\$ 48,411,619.00	\$ 62,578,470.00	\$ 26,209,234.00	\$ 62,466,997.04	\$ 22,626,961.59	\$ 22,626,961.59	\$ 22,600,394.94		
Valida observaciones	2017	1- SUBSIDIOS	48	Cultura	E011	Desarrollo Cultural	\$ 726.99	\$ 1,724.26			\$ 0.00	\$ 3,609,649.94	\$ 3,609,649.94	\$ 3,609,649.94	\$ 3,609,649.94	\$ 3,609,649.94	\$ 3,609,649.94		



L.A. MARIA DEL ROSARIO BORDOVA ESTRADA
 DIRECTORA DE PROGRAMACIÓN MUNICIPAL

[Signature]
 PROF. RUBICEL MARQUEZ CUPIDO
 PRESIDENTE MUNICIPAL



H. AYUNTAMIENTO CONSTITUCIONAL
 JALPA DE MÉNDEZ
 TABASCO.

H. AYUNTAMIENTO CONSTITUCIONAL
 JALPA DE MÉNDEZ
 DIRECCIÓN DE PROGRAMACIÓN

NOTA: La versión original de este informe se encuentra publicada en la página de transparencia de este H. Ayuntamiento: [Http://JALPADEMENZEZ.GOB.MX/ARTICULOS/ART-10-FRACC-VI](http://JALPADEMENZEZ.GOB.MX/ARTICULOS/ART-10-FRACC-VI)

INFORMES SOBRE LA SITUACIÓN ECONÓMICA, LAS FINANZAS PÚBLICAS Y LA DEUDA PÚBLICA
 MUNICIPIO DE JALPA DE MÉNDEZ
 REPORTE: MATRIZ INDICADORES FORTAMUN
 PERIODO: SEGUNDO TRIMESTRE 2018

ENTIDAD: TABASCO

RESPONSABLE DEL REGISTRO DEL AVANCE	PROGRAMA PRESUPUESTARIO										INDICADORES					META Y AVANCE AL PERIODO				
	ENTIDAD FEDERATIVA	MUNICIPIO	RAMO	UNIDAD	PROGRAMA PRESUPUESTARIO	NOMBRE DEL PROGRAMA	FIN	FUNCION	SUBFUNCION	ACTIVIDAD INSTITUCIONAL	NOMBRE DEL INDICADOR	METODO DE CALCULO	NIVEL DEL INDICADOR	FRECUENCIA DE MEDICION	UNIDAD DE MEDIDA	BIMENSION DEL INDICADOR	META PROGRAMADA	REALIZADO EN EL PERIODO	AVANCE (%)	Justificación
Municipio	Tabasco	Jalpa de Méndez	33 -	416 -	1005	FORTAMUN 2 -	2 - Vivienda Social	7 - Desarrollo Regional	6 - Fondo de Aportaciones para el Fortalecimiento de los Municipios y de las Demarcaciones Territoriales del Distrito Federal	Índice de Aplicación de Prioritarias Recursos	(Gasto ejercido en Obligaciones Financieras + Gasto ejercido en Pago por Derechos de Agua + Gasto ejercido en Seguridad Pública + Gasto ejercido en inversión) / (Gasto total ejercido del FORTAMUN DF) * 100	Fin	Anual	Porcentaje	Estratégico	Eficacia	100		N/A	
Municipio	Tabasco	Jalpa de Méndez	33 -	416 -	1005	FORTAMUN 2 -	2 - Vivienda Social	7 - Desarrollo Regional	6 - Fondo de Aportaciones para el Fortalecimiento de los Municipios y de las Demarcaciones Territoriales del Distrito Federal	Índice de Dependencia Financiera del FORTAMUN DF al municipio o demarcación territorial / Ingresos propios registrados por el municipio o demarcación territorial del Distrito Federal	Propósito	Semestral	Otra	Estratégico	Eficacia	4.12	6.38	164.86		
Municipio	Tabasco	Jalpa de Méndez	33 -	416 -	1005	FORTAMUN 2 -	2 - Vivienda Social	7 - Desarrollo Regional	6 - Fondo de Aportaciones para el Fortalecimiento de los Municipios y de las Demarcaciones Territoriales del Distrito Federal	Índice de Dependencia Financiera	(Recursos en Propósito	Semestral	Otra	Estratégico	Eficacia	4.12		N/A		

INFORMES SOBRE LA SITUACIÓN ECONÓMICA, LAS FINANZAS PÚBLICAS Y LA DEUDA PÚBLICA
 MUNICIPIO DE JALPA DE MÉNDEZ
 REPORTE: MATRIZ INDICADORES FORTAMUN
 PERIODO: SEGUNDO TRIMESTRE 2018

ENTIDAD: TABASCO

RESPONSABLE DEL REGISTRO DEL AVANCE	ENTIDAD FEDERATIVA	MUNICIPIO	PROGRAMA PRESUPUESTARIO					INDICADORES										META Y AVANCE AL PERIODO		
			RAMO	UNIDAD	PROGRAMA PRESUPUESTARIO	FIN	FUNCIÓN	SUBFUNCIÓN	ACTIVIDAD INSTITUCIONAL	NOMBRE DEL INDICADOR	MÉTODO DE CÁLCULO	NIVEL DEL INDICADOR	FRECUENCIA DE MEDICIÓN	UNIDAD DE MEDIDA	TIPO	DIMENSIÓN DEL INDICADOR	META PROGRAMAL	REALIZACIÓN EN EL PERIODO	AVANCE (%)	Justificación
Municipio	Tabasco	Jalpa de Méndez	33 -	416 -	1005	FORTAMUN 2 -	2 - Vivienda y Servicios Social	7 - Desarrollo Regional	6 - Fondo de Aportaciones para el Fortalecimiento de los Municipios y de las Demarcaciones Territoriales del Distrito Federal	Porcentaje de avance en las metas	(Promedio de avance en las metas porcentuales de // Promedio de las metas programadas porcentuales de // * 100	Componente Trimestral	Porcentaje	Estratégico	Eficacia	50	42.84	85.68		
Municipio	Tabasco	Jalpa de Méndez	33 -	416 -	1005	FORTAMUN 2 -	2 - Vivienda y Servicios Social	7 - Desarrollo Regional	6 - Fondo de Aportaciones para el Fortalecimiento de los Municipios y de las Demarcaciones Territoriales del Distrito Federal	Índice en el Ejercicio de Recursos	{Gasto ejercido del FORTAMUN DF por el municipio o demarcación territorial / Monto anual aprobado del FORTAMUN DF al municipio o demarcación territorial} * 100	Actividad Trimestral	Porcentaje	Gestión	Eficacia	50	42.84	85.68		



[Handwritten Signature]

L.A. MARÍA DEL ROSARIO CORDOVA ESTRADA
 DIRECTORA DE PROGRAMACIÓN MUNICIPAL

H. AYUNTAMIENTO CONSTITUCIONAL
 DE JALPA DE MÉNDEZ
 2016-2018
 DIRECCIÓN DE PROGRAMACIÓN

[Handwritten Signature]

PROFR. RUBÉN MÁRQUEZ CUPIDO
 PRESIDENTE MUNICIPAL



H. AYUNTAMIENTO CONSTITUCIONAL
 JALPA DE MÉNDEZ
 TABASCO.

NOTA: La versión original se encuentra publicada en la página de transparencia de este H. Ayuntamiento: <http://JALPADEMENZEZ.GOB.MX/ARTICULOS/ART-10-FRACC-VI>

**INFORMES SOBRE LA SITUACIÓN ECONÓMICA, LAS FINANZAS PÚBLICAS Y LA DEUDA PÚBLICA
MUNICIPIO DE JALPA DE MÉNDEZ
REPORTE: INDICADORES FORTAMUN
PERIODO: SEGUNDO TRIMESTRE 2018**

ENTIDAD: TABASCO

DATOS DEL PROGRAMA									
Programa presupuestario	I-005 FORTAMUN	Ramo	33 Aportaciones Federales para Entidades Federativas y Municipios	Dependencia Coordinadora del Fondo	416 - Dirección General de Programación y Presupuesto A	Enfoques transversales	Ninguno		
Clasificación Funcional									
Finalidad	2 - Desarrollo Social	Función	2 - Vivienda y Servicios a la Comunidad	Subfunción	7 - Desarrollo Regional	Actividad Institucional	5 - Fondo de Aportaciones para el Fortalecimiento de los Municipios y de las Demarcaciones Territoriales del Distrito Federal		
RESULTADOS									
INDICADORES									
NIVEL	OBJETIVOS	Denominación	Método de cálculo	Unidad de medida	Tipo Dimensión Frecuencia	Meta Programada Actual al periodo	Realizado al periodo	AVANCE % al periodo	Responsable del Registro del Avance
Actividad	Aplicación de los recursos federales transferidos a los municipios y a las demarcaciones territoriales, en los destinos de gasto establecidos en la Ley de Coordinación Fiscal.	Índice en el Ejercicio de Recursos	(Gasto ejercido del FORTAMUN DF por el municipio o demarcación territorial / Monto anual aprobado del FORTAMUN DF al municipio o demarcación territorial) * 100	Porcentaje	Gestión-Eficacia-Trimestral	100.00	50.00	42.84	85.68 Municipal
27-TABASCO									
Propósito	Los municipios y las demarcaciones territoriales del Distrito Federal reciben la transferencia de recursos federales para el fortalecimiento de sus finanzas públicas municipales.	Índice de Dependencia Financiera	de (Recursos ministrados del FORTAMUN DF al municipio o demarcación territorial / Ingresos propios registrados por el municipio o demarcación territorial del Distrito Federal)	Otra	Estratégico-Eficacia-Semestral	4.12	4.12	6.38	154.85 Municipal
27-TABASCO									
Fin		Índice de Aplicación Prioritaria de Recursos	((Gasto ejercido en Obligaciones Financieras + Gasto ejercido en Pago por Derechos de Agua + Gasto ejercido en Seguridad Pública + Gasto ejercido en Inversión) / (Gasto total ejercido del FORTAMUN DF)) * 100	Porcentaje	Estratégico-Eficacia-Anual	100.00	N/A	N/A	N/A Municipal
27-TABASCO									
Componente	Recursos federales transferidos a los municipios y a las demarcaciones territoriales del Distrito Federal, aplicados en los destinos de gasto establecidos en la Ley de Coordinación Fiscal.	Porcentaje de avance	(Promedio de avance en las metas programadas porcentuales / Promedio de las metas programadas porcentuales de i) * 100	Porcentaje	Estratégico-Eficacia-Trimestral	100.00	50.00	42.84	85.68 Municipal
27-TABASCO									
100.00 50.00 42.84 85.68 10 - Jalpa de Méndez									


Justificación de diferencia de avances con respecto a la programación: Indicadores con frecuencia de medición cuatrimestral, semestral, anual o con un periodo mayor de tiempo. Estos indicadores no registraron información ni justificación, debido a que no harán de conformidad con la frecuencia de medición con la que programaron sus metas.


Índice en el Ejercicio de Recursos
10 - Jalpa de Méndez

Índice de Dependencia Financiera
10 - Jalpa de Méndez

Índice de Aplicación Prioritaria de Recursos
10 - Jalpa de Méndez

Porcentaje de avance en las metas
10 - Jalpa de Méndez


MARÍA DEL ROSARIO CORDOVA ESTRADA
DIRECTORA DE PROGRAMACIÓN MUNICIPAL
H. AYUNTAMIENTO CONSTITUCIONAL DE JALPA DE MÉNDEZ 2016-2018


PROFR. RUBICEL MARTÍNEZ CUPIDO
PRESIDENTE MUNICIPAL
H. AYUNTAMIENTO CONSTITUCIONAL DE JALPA DE MÉNDEZ TABASCO

NOTA: La versión original se encuentra publicada en la página de transparencia de este H. Ayuntamiento: <http://JALPADEMELENDEZ.GOB.MX/ARTICULOS/ART-10>


DIRECCIÓN DE PROGRAMACIÓN

30 DE ENERO DE 2019

PERIODICO OFICIAL

INFORMES SOBRE LA SITUACIÓN ECONÓMICA, LAS FINANZAS PÚBLICAS Y LA DEUDA PÚBLICA
 MUNICIPIO DE JALPA DE MÉNDEZ
 REPORTE: MATRIZ INDICADORES FAIS
 PERIODO: SEGUNDO TRIMESTRE 2018

RESPONSABLE DEL REGISTRO DEL AVANCE	ENTIDAD FEDERATIVA	MUNICIPIO	RAMO	UNIDAD	PROGRAMA PRESUPUESTARIO				INDICADORES						ENTIDAD: TABASCO META Y AVANCE AL PERIODO					
					PROGRAMA PRESUPUESTARIO	NOMBRE DEL PROGRAMA	FIN	FUNCIÓN	SUBFUNCIÓN	ACTIVIDAD INSTITUCIONAL	NOMBRE DEL INDICADOR	MÉTODO DE CÁLCULO	NIVEL DEL INDICADOR	FRECUENCIA DE MEDICIÓN	UNIDAD DE MEDIDA	TIPO	DIMENSIÓN DEL INDICADOR	META PROGRAMADA	REALIZADO EN EL PERIODO	AVANCE EN %
Municipio	Tabasco	Jalpa de Méndez	33 - Aportaci	416 - Dirección General de Programación y Presupuesto A	1004	FAIS Municipal y de las Demarcaciones Territoriales del Distrito Federal	2 - Desarrollo Social	2 - Vivienda y Servicios a la Comunidad	7 - Desarrollo Regional	5 - Fondo de Aportaciones para la Infraestructura Social	Porcentaje de proyectos complementarios registrados en la MDS	(Sumatoria de Actividad	Trimestral	Porcentaje	Gestión	Eficacia	32.43	38.24	117.92	
Municipio	Tabasco	Jalpa de Méndez	33 - Aportaci	416 - Dirección General de Programación y Presupuesto A	1004	FAIS Municipal y de las Demarcaciones Territoriales del Distrito Federal	2 - Desarrollo Social	2 - Vivienda y Servicios a la Comunidad	7 - Desarrollo Regional	5 - Fondo de Aportaciones para la Infraestructura Social	Porcentaje de proyectos de contribución directa registrados en la MDS	(Sumatoria de Actividad	Trimestral	Porcentaje	Gestión	Eficacia	67.57	61.76	91.4	
Municipio	Tabasco	Jalpa de Méndez	33 - Aportaci	416 - Dirección General de Programación y Presupuesto A	1004	FAIS Municipal y de las Demarcaciones Territoriales del Distrito Federal	2 - Desarrollo Social	2 - Vivienda y Servicios a la Comunidad	7 - Desarrollo Regional	5 - Fondo de Aportaciones para la Infraestructura Social	Porcentaje de otros proyectos registrados en la MDS	(Sumatoria de Actividad	Trimestral	Porcentaje	Gestión	Eficacia	0	0	NA	


 L.A. MARÍA DEL ROSARIO CORDOVA ESTRADA
 DIRECTORA DE PROGRAMACIÓN MUNICIPAL
 H. AYUNTAMIENTO CONSTITUCIONAL
 DE JALPA DE MÉNDEZ
 2016-2018
 DIRECCIÓN DE PROGRAMACIÓN


 PROF. RUBICEL MARQUEZ LÓPEZ
 PRESIDENTE MUNICIPAL
 H. AYUNTAMIENTO CONSTITUCIONAL
 JALPA DE MÉNDEZ
 TABASCO.

NOTA: La versión original se encuentra publicada en la página de transparencia de este H. Ayuntamiento: <http://JALPADEMEDEZ.GOB.MX/ARTICULOS/ART-10-FRACC-VI>

**INFORMES SOBRE LA SITUACIÓN ECONÓMICA, LAS FINANZAS PÚBLICAS Y LA DEUDA PÚBLICA
MUNICIPIO DE JALPA DE MÉNDEZ
REPORTE: INDICADORES FAIS
PERIODO: SEGUNDO TRIMESTRE 2018**

ENTIDAD: TABASCO

TÍTULOS DEL PROGRAMA		Programa 1-004 FAIS Municipal y de las Demarcaciones Territoriales del Distrito Federal	Ramo 33 Aportaciones Federales para Entidades Federativas y Municipios	Dependencia 416 - Dirección de Enfoques Ninguno	Coordinadora General de transversales	Programación y Presupuesto A
-----------------------------	--	---	--	---	---------------------------------------	------------------------------

Finalidad	2 - Desarrollo Social	Función	2 - Vivienda y Servicios a la Comunidad	Subfunción	7 - Desarrollo Regional	Actividad	5 - Fondo de Aportaciones para la Infraestructura Social
------------------	-----------------------	----------------	---	-------------------	-------------------------	------------------	--

NIVEL	OBJETIVOS	INDICADORES				AVANCE		Responsable del Registro del Avance		
		Denominación	Método de cálculo	Unidad de medida	Tipo Dimensi	Meta Programada Anual	Realizado al periodo		Avance % al periodo	
Actividad	Registro en la Matriz de Inversión para el Desarrollo Social	Porcentaje de proyectos Complementarios registrados en la MIDS	(Sumatoria de proyectos complementarios registrados en la MIDS al trimestre correspondiente/Sumatoria de proyectos totales registrados en la MIDS al trimestre correspondiente)* 100	Porcentaje	Eficiencia-Trimestral	32.43	32.43	38.24	117.92	Municipal

27 TABASCO

Actividad	Porcentaje de proyectos de contribución directa registrados en la MIDS	(Sumatoria de proyectos de contribución directa registrados en la MIDS al trimestre correspondiente/Sumatoria de proyectos totales registrados en la MIDS al trimestre correspondiente)* 100	Porcentaje	Gestión-Eficiencia-Trimestral	67.57	67.57	61.76	91.40	10 - Jalpa de Méndez	Municipal
-----------	--	--	------------	-------------------------------	-------	-------	-------	-------	----------------------	-----------

27 TABASCO

Actividad	Porcentaje de otros proyectos registrados en la MIDS	(Sumatoria de otros proyectos registrados en la MIDS al trimestre correspondiente/Sumatoria de proyectos totales registrados en la MIDS al trimestre correspondiente)* 100	Porcentaje	Gestión-Eficiencia-Trimestral	0.00	0.00	0.00	N/A	10 - Jalpa de Méndez	Municipal
-----------	--	--	------------	-------------------------------	------	------	------	-----	----------------------	-----------

27 TABASCO

Justificación de diferencia de avances con respecto a las metas programadas

Indicadores con frecuencia de medición cuatrimestral, semestral, anual o con un periodo mayor de tiempo.

Estos indicadores no registraron información ni justificación, debido a que lo harán de conformidad con la frecuencia de medición con la que programaron sus metas.

Porcentaje de proyectos Complementarios registrados en la MIDS
10 - Jalpa de Méndez
Porcentaje de proyectos de contribución directa registrados en la MIDS
10 - Jalpa de Méndez
Porcentaje de otros proyectos registrados en la MIDS
10 - Jalpa de Méndez



A. MARIA DEL ROSARIO CORDOVA ESTRADA
DIRECTORA DE PROGRAMACIÓN MUNICIPAL

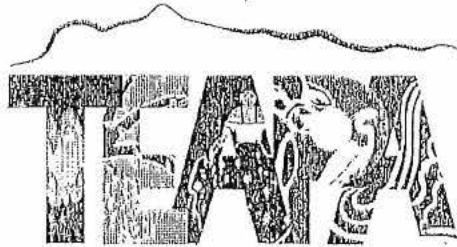
PROFR. RUBICEL MARQUEZ CUPID
PRESIDENTE MUNICIPAL



H. AYUNTAMIENTO CONSTITUCIONAL
JALPA DE MÉNDEZ
TABASCO.

AYUNTAMIENTO CONSTITUCIONAL
JALPA DE MÉNDEZ
DIRECCIÓN DE PROGRAMACIÓN

NOTA: La versión original se encuentra publicada en la página de transparencia de este H. Ayuntamiento: <http://JALPADEMENDEZ.GOB.MX/ARTICULOS/ART-10-FRACC-VI>




H. Ayuntamiento Constitucional
2016 - 2018

INFORME SOBRE LA APLICACIÓN DE RECURSOS FEDERALES

- GESTIÓN DE PROYECTOS
- NIVEL FINANCIERO
- REPORTE DE INDICADORES
- MATRIZ DE INDICADORES DE RESULTADOS

MUNICIPIO DE TEAPA, TABASCO

SEGUNDO TRIMESTRE DE 2018



H. Ayuntamiento Constitucional
2016 - 2018

**INFORME SOBRE LA APLICACIÓN DE RECURSOS
FEDERALES**

GESTIÓN DE PROYECTOS

MUNICIPIO DE TEAPA, TABASCO

SEGUNDO TRIMESTRE DE 2018

Informes sobre la Situación Económica, las Finanzas Públicas y la Deuda Pública

Segundo Trimestre 2018

Reporte Gestión de Proyectos

Total: 8

Clave del Proyecto	Nombre del Proyecto	Número de Proyecto	Localidad	Ámbito	Información General del Proyecto				Avance Financiero								Avance Físico			Observaciones				
					Tipo de Recurso	Programa Fondo Convento	Ítemo	Tipo de Proyecto	Estado	Ciclo Recurso	Presupuesto	Modificado	Recaudado (Ministrado)	Comprometido	Devengado	Ejercido	Pagado	% Avance	Reintegr		Unidad de Medida	Pedición	% Avance Anual	
TAB18180201110180	Terminación De Pozo Profundo En La Colonia San Isidro - 45014	45014	Teapa	Urbano	Aportaciones Federales	1004 FAIS Municipal y de las Demarcaciones Territoriales del Distrito Federal	33-Aportaciones Federales para Entidades Federativas y Municipios	Agua y saneamiento	En Ejecución	2018	1,248,534.92	1,248,534.92	1,245,106.43	1,245,106.43	867,889.81	867,889.81	862,652.55	69.51	0.00	Otros	293	100.0	69.00	
TAB18180201110181	Terminación De Pozo Profundo En La Colonia La Celba - 45102	45102	Teapa	Urbano	Aportaciones Federales	1004 FAIS Municipal y de las Demarcaciones Territoriales del Distrito Federal	33-Aportaciones Federales para Entidades Federativas y Municipios	Agua y saneamiento	En Ejecución	2018	1,350,010.61	1,350,010.61	1,323,501.28	1,323,501.28	905,618.53	905,618.53	900,163.59	67.08	0.00	Otros	240	100.0	67.00	
TAB18180201110183	Rehabilitación De Red De Agua Potable En El Ej. Andres Quintana Roo - 92907	92907	Andrés Quintana Roo	Rural	Aportaciones Federales	1004 FAIS Municipal y de las Demarcaciones Territoriales del Distrito Federal	33-Aportaciones Federales para Entidades Federativas y Municipios	Agua y saneamiento	En Ejecución	2018	2,286,256.98	914,602.79	911,308.51	911,308.51	62,816.52	62,816.52	18,844.06	6.87	0.00	Metros lineales	1,056	100.0	7.00	Financiera: Obra convertida FISE. Seguimiento al 40% correspondiente a FISM.
TAB18180201110214	Ampliación De Drenaje Sanitario En La Colonia Villa Verde Tercera Etapa - 97076	97076	Manuel Buella 2da Sección	Rural	Aportaciones Federales	1004 FAIS Municipal y de las Demarcaciones Territoriales del Distrito Federal	33-Aportaciones Federales para Entidades Federativas y Municipios	Agua y saneamiento	En Ejecución	2018	4,151,655.51	4,151,655.51	4,118,456.11	4,118,456.11	0.00	0.00	0.00	0.00	0.00	Metros lineales	820	100.0	0.00	
TAB18180201110215	Construcción De Red De Agua Potable - 92984	92984	Mina y Matamoros (La Trinidad)	Rural	Aportaciones Federales	1004 FAIS Municipal y de las Demarcaciones Territoriales del Distrito Federal	33-Aportaciones Federales para Entidades Federativas y Municipios	Agua y saneamiento	En Ejecución	2018	1,806,396.96	1,806,396.96	1,744,050.63	1,744,050.63	512,073.80	512,073.80	606,983.70	28.35	0.00	Metros lineales	220	100.0	28.35	
TAB18180201110216	Rehabilitación De Drenaje Sanitario En El Ej. Vicencio Guerrero Lerma - 94432	94432	Vicente Guerrero (Lerma)	Rural	Aportaciones Federales	1004 FAIS Municipal y de las Demarcaciones Territoriales del Distrito Federal	33-Aportaciones Federales para Entidades Federativas y Municipios	Agua y saneamiento	En Ejecución	2018	11,819,122.07	4,727,649.15	4,711,704.46	4,711,704.46	0.00	0.00	0.00	0.00	0.00	Metros lineales	1,572	100.0	0.00	Financiera: Obra convertida FISE. Seguimiento al 40% correspondiente a FISM.
TAB18180201110218	Ampliación De Red De Agua Potable - 92805	92805	José María Morelos y Pavón (Santa Rita)	Rural	Aportaciones Federales	1004 FAIS Municipal y de las Demarcaciones Territoriales del Distrito Federal	33-Aportaciones Federales para Entidades Federativas y Municipios	Agua y saneamiento	En Ejecución	2018	2,384,670.30	853,871.35	937,567.02	937,567.02	0.00	0.00	0.00	0.00	0.00	Metros lineales	489	100.0	0.00	
TAB18180201110220	Rehabilitación De Drenaje Sanitario En La Colonia Municipal - 98027	98027	Colonia Municipal	Rural	Aportaciones Federales	1004 FAIS Municipal y de las Demarcaciones Territoriales del Distrito Federal	33-Aportaciones Federales para Entidades Federativas y Municipios	Agua y saneamiento	En Ejecución	2018	2,919,436.79	1,167,774.72	1,165,961.57	1,165,961.57	0.00	0.00	0.00	0.00	0.00	Metros lineales	618	100.0	0.00	

Las siguientes columnas son omitidas para efectos de publicación en el Periódico Oficial del Gobierno del Estado

Entidad: Tabasco


Municipio: Teapa

Institución Ejecutora: H. Ayuntamiento de Teapa

ELABORÓ:
RICARDO ANTONIO TOSCANO FRAGA
DIRECTOR DE PROGRAMACIÓN

AUTORIZÓ:
LIC. JORGE ARMANDO CANO GÓMEZ
PRESIDENTE MUNICIPAL





H. Ayuntamiento Constitucional
2016 - 2018

**INFORME SOBRE LA APLICACIÓN DE RECURSOS
FEDERALES**

NIVEL FINANCIERO

MUNICIPIO DE TEAPA, TABASCO


SEGUNDO TRIMESTRE DE 2018

Informes sobre la Situación Económica, las Finanzas Públicas y la Deuda Pública
 ENTIDAD: Tabasco
 MUNICIPIO: Teapa
 PERIODO: Segundo Trimestre 2018

Ayuntamiento Constitucional
 de Teapa, Tabasco
 2016 - 2018

Nivel Financiero

Tipo de Registro	Ciclo de Recurso	Tipo de Recurso	Descripción Ramo	Clave Ramo	Descripción Programa	Clave Programa	Programa Fondo Cuanto - Específico	Residuals Financiero	Relevo	PARTIDA		AVANCE FINANCIERO						OBSERVACIONES	
										Tipo de Gasto	Partida	Aprobado	Modificado	Recaudado (Ministrato)	Comprometido	Devengado	Ejercido		Pagado
1- PROGRAMA PRESUPUESTARIO	2018	SUBSIDIOS - 1	GOBERNACIÓN	4	SUBSIDIOS EN MATERIA DE SEGURIDAD PÚBLICA	U007	FORTASEG	61.27	0.00	-		10,242,729.00	7,169,910.30	6,463,526.72	6,463,526.72	6,463,526.72	41,725.40	N/A	
2- PARTIDA	2018	SUBSIDIOS - 1	GOBERNACIÓN	4	SUBSIDIOS EN MATERIA DE SEGURIDAD PÚBLICA	U007	FORTASEG			1- GASTO CORRIENTE	283 - PRENDAS DE PROTECCIÓN PARA SEGURIDAD PÚBLICA Y NACIONAL	-	4,983,853.71	4,983,853.71	4,983,842.08	4,983,842.08	-	N/A	
2- PARTIDA	2018	SUBSIDIOS - 1	GOBERNACIÓN	4	SUBSIDIOS EN MATERIA DE SEGURIDAD PÚBLICA	U007	FORTASEG			1- GASTO CORRIENTE	334 - SERVICIOS DE CAPACITACIÓN	-	993,250.00	993,250.00	993,250.00	993,250.00	-	N/A	
2- PARTIDA	2018	SUBSIDIOS - 1	GOBERNACIÓN	4	SUBSIDIOS EN MATERIA DE SEGURIDAD PÚBLICA	U007	FORTASEG			1- GASTO CORRIENTE	339 - SERVICIOS PROFESIONALES, CIENTÍFICOS Y TÉCNICOS INTEGRALES	-	1,032,309.16	1,032,309.16	444,709.16	444,709.16	-	N/A	
2- PARTIDA	2018	SUBSIDIOS - 1	GOBERNACIÓN	4	SUBSIDIOS EN MATERIA DE SEGURIDAD PÚBLICA	U007	FORTASEG			1- GASTO CORRIENTE	371 - PASAJES AÉREOS	-	17,500.00	17,500.00	8,625.48	8,625.48	8,625.48	8,625.48	N/A
2- PARTIDA	2018	SUBSIDIOS - 1	GOBERNACIÓN	4	SUBSIDIOS EN MATERIA DE SEGURIDAD PÚBLICA	U007	FORTASEG			1- GASTO CORRIENTE	375 - VIÁTICOS EN EL PAÍS	-	42,500.00	42,500.00	33,100.00	33,100.00	33,100.00	33,100.00	N/A
2- PARTIDA	2018	SUBSIDIOS - 1	GOBERNACIÓN	4	SUBSIDIOS EN MATERIA DE SEGURIDAD PÚBLICA	U007	FORTASEG			1- GASTO CORRIENTE	799 - OTRAS EROGACIONES ESPECIALES	-	3,173,316.13	100,497.43					N/A
1- PROGRAMA PRESUPUESTARIO	2018	SUBSIDIOS - 1	PROVISIONES SALARIALES Y ECONÓMICAS	23	FONDO PARA ENTIDADES FEDERATIVAS Y MUNICIPIOS PRODUCTORES DE HIDROCARBUROS	U093	SIN IDENTIFICAR	0.27	0.00	-		1,459,931.41	1,459,931.41	1,300,984.08	1,300,984.08	1,300,084.08	1,300,984.08	N/A	
2- PARTIDA	2018	SUBSIDIOS - 1	PROVISIONES SALARIALES Y ECONÓMICAS	23	FONDO PARA ENTIDADES FEDERATIVAS Y MUNICIPIOS PRODUCTORES DE HIDROCARBUROS	U093	SIN IDENTIFICAR			1- GASTO CORRIENTE	246 - MATERIAL ELÉCTRICO Y ELECTRÓNICO	-	1,218,000.00	1,218,000.00	1,218,000.00	1,218,000.00	1,218,000.00	1,218,000.00	N/A
2- PARTIDA	2018	SUBSIDIOS - 1	PROVISIONES SALARIALES Y ECONÓMICAS	23	FONDO PARA ENTIDADES FEDERATIVAS Y MUNICIPIOS PRODUCTORES DE HIDROCARBUROS	U093	SIN IDENTIFICAR			1- GASTO CORRIENTE	441 - AYUDAS SOCIALES A PERSONAS	-	82,984.08	82,984.08	82,984.08	82,984.08	82,984.08	82,984.08	N/A
2- PARTIDA	2018	SUBSIDIOS - 1	PROVISIONES SALARIALES Y ECONÓMICAS	23	FONDO PARA ENTIDADES FEDERATIVAS Y MUNICIPIOS PRODUCTORES DE HIDROCARBUROS	U093	SIN IDENTIFICAR			1- GASTO CORRIENTE	799 - OTRAS EROGACIONES ESPECIALES	-	158,947.33	158,947.33					N/A
1- PROGRAMA PRESUPUESTARIO	2018	APORTACIONES FEDERATIVAS	APORTACIONES FEDERATIVAS PARA ENTIDADES FEDERATIVAS Y MUNICIPIOS	100	APORTACIONES FEDERATIVAS PARA ENTIDADES FEDERATIVAS Y MUNICIPIOS	U001	SIN IDENTIFICAR	166.67	0.00	-		21,657,830.00	25,788,264.00	16,472,956.00	15,472,956.00	4,463,635.81	4,463,635.81	4,405,871.95	N/A



Informes sobre la Situación Económica, las Finanzas Públicas y la Deuda Pública

ENTIDAD: Tabasco

MUNICIPIO: Teapa

PERÍODO: Segundo Trimestre 2018

Ayuntamiento Constitucional
de Teapa, Tabasco
2016 - 2018

Nivel Financiero

Tipo de Registro	Ciclo de Recurso	Tipo de Recurso	Descripción Rango	Clave Rango	Descripción Programa	Clave Programa	Programa Fondo Conusable - Específico	Rendimiento Financiero	Reintegr	PARTIDA		AVANCE FINANCIERO						OBSERVACIONES		
										Tipo de Gasto	Partida	Aprobado	Modificado	Recaudado (Ministrado)	Comprometido	Devengado	Ejercido		Pagado	Pagado SICP
2- PARTIDA	2018	APORTACIONES FEDERALES PARA ENTIDADES FEDERATIVAS Y MUNICIPIOS	APORTACIONES FEDERALES PARA ENTIDADES FEDERATIVAS Y MUNICIPIOS	33	FAIS MUNICIPAL Y DE LAS DEMARCACIONES TERRITORIALES DEL DISTRITO FEDERAL	1004	SIH IDENTIFICAR			1- GASTO CORRIENTE	799 - OTRAS EROGACIONES ESPECIALES	18,273,450.56	458,723.31						N/A	
2- PARTIDA	2018	APORTACIONES FEDERALES PARA ENTIDADES FEDERATIVAS Y MUNICIPIOS	APORTACIONES FEDERALES PARA ENTIDADES FEDERATIVAS Y MUNICIPIOS	33	FAIS MUNICIPAL Y DE LAS DEMARCACIONES TERRITORIALES DEL DISTRITO FEDERAL	1004	SIH IDENTIFICAR			1- GASTO CORRIENTE	911 - AMORTIZACIÓN DE LA DEUDA INTERESA CON INSTITUCIONES DE CRÉDITO	3,251,036.26	3,251,036.26	1,997,076.32	1,997,076.32	1,997,076.32	1,997,076.32	1,997,076.32	N/A	AMORTIZACIÓN DEL CRÉDITO BANORAS NO. 12647
2- PARTIDA	2018	APORTACIONES FEDERALES PARA ENTIDADES FEDERATIVAS Y MUNICIPIOS	APORTACIONES FEDERALES PARA ENTIDADES FEDERATIVAS Y MUNICIPIOS	33	FAIS MUNICIPAL Y DE LAS DEMARCACIONES TERRITORIALES DEL DISTRITO FEDERAL	1004	SIH IDENTIFICAR			1- GASTO CORRIENTE	921 - INTERESES DE LA DEUDA INTERESA CON INSTITUCIONES DE CRÉDITO	133,343.10	133,343.10	117,360.83	117,360.83	117,360.83	117,360.83	117,360.83	N/A	INTERESES DEL CRÉDITO BANORAS NO. 12647
2- PARTIDA	2018	APORTACIONES FEDERALES PARA ENTIDADES FEDERATIVAS Y MUNICIPIOS	APORTACIONES FEDERALES PARA ENTIDADES FEDERATIVAS Y MUNICIPIOS	33	FAIS MUNICIPAL Y DE LAS DEMARCACIONES TERRITORIALES DEL DISTRITO FEDERAL	1004	SIH IDENTIFICAR			2- GASTO DE INVERSIÓN	627 - CONSTRUCCIÓN DE OBRAS PARA EL ABASTECIMIENTO DE AGUA, PETRÓLEO, GAS, ELECTRICIDAD Y TELECOMUNICACION		17,625,357.91	9,062,123.16	9,062,123.16	2,340,398.66	2,340,398.66	2,290,634.00	N/A	
2- PARTIDA	2018	APORTACIONES FEDERALES PARA ENTIDADES FEDERATIVAS Y MUNICIPIOS	APORTACIONES FEDERALES PARA ENTIDADES FEDERATIVAS Y MUNICIPIOS	33	FAIS MUNICIPAL Y DE LAS DEMARCACIONES TERRITORIALES DEL DISTRITO FEDERAL	1004	SIH IDENTIFICAR			2- GASTO DE INVERSIÓN	625 - CONSTRUCCIÓN DE VÍAS DE COMUNICACIÓN		3,397,712.41	3,309,609.14	3,309,609.14				N/A	
2- PARTIDA	2018	APORTACIONES FEDERALES PARA ENTIDADES FEDERATIVAS Y MUNICIPIOS	APORTACIONES FEDERALES PARA ENTIDADES FEDERATIVAS Y MUNICIPIOS	33	FAIS MUNICIPAL Y DE LAS DEMARCACIONES TERRITORIALES DEL DISTRITO FEDERAL	1004	SIH IDENTIFICAR			2- GASTO DE INVERSIÓN	629 - TRABAJOS DE ACABADOS EN EDIFICACIONES Y OTROS TRABAJOS ESPECIALIZADOS		922,080.93	905,986.55	905,986.55				N/A	
1- PROGRAMA PRESUPUESTARIO	2018	APORTACIONES FEDERALES PARA ENTIDADES FEDERATIVAS Y MUNICIPIOS	APORTACIONES FEDERALES PARA ENTIDADES FEDERATIVAS Y MUNICIPIOS	33	FORTAMUN	1005	SIH IDENTIFICAR	217.41	0.00			34,929,635.00	35,267,450.00	17,633,724.00	16,671,011.01	16,671,011.01	16,671,011.01	16,671,011.01	16,671,011.01	N/A
2- PARTIDA	2018	APORTACIONES FEDERALES PARA ENTIDADES FEDERATIVAS Y MUNICIPIOS	APORTACIONES FEDERALES PARA ENTIDADES FEDERATIVAS Y MUNICIPIOS	33	FORTAMUN	1005	SIH IDENTIFICAR			1- GASTO CORRIENTE	113 - SUELDOS BASE AL PERSONAL PERMANENTE	15,609,109.80	15,243,782.34	6,916,043.37	6,916,043.37	6,916,043.37	6,916,043.37	5,832,510.87	N/A	
2- PARTIDA	2018	APORTACIONES FEDERALES PARA ENTIDADES FEDERATIVAS Y MUNICIPIOS	APORTACIONES FEDERALES PARA ENTIDADES FEDERATIVAS Y MUNICIPIOS	33	FORTAMUN	1005	SIH IDENTIFICAR			1- GASTO CORRIENTE	123 - RETRIBUCIONES POR SERVICIOS DE CARÁCTER SOCIAL	4,009,429.83	4,009,429.83	4,001,625.20	4,001,625.20	4,001,625.20	4,001,625.20	3,927,641.32	N/A	
2- PARTIDA	2018	APORTACIONES FEDERALES PARA ENTIDADES FEDERATIVAS Y MUNICIPIOS	APORTACIONES FEDERALES PARA ENTIDADES FEDERATIVAS Y MUNICIPIOS	33	FORTAMUN	1005	SIH IDENTIFICAR			1- GASTO CORRIENTE	131 - PRIMAS POR AÑOS DE SERVICIOS EFECTIVOS PRESTADOS	2,214,360.86	2,214,360.86	441,383.03	441,383.03	441,383.03	441,383.03	441,383.03	N/A	
2- PARTIDA	2018	APORTACIONES FEDERALES PARA ENTIDADES FEDERATIVAS Y MUNICIPIOS	APORTACIONES FEDERALES PARA ENTIDADES FEDERATIVAS Y MUNICIPIOS	33	FORTAMUN	1005	SIH IDENTIFICAR			1- GASTO CORRIENTE	132 - PRIMAS DE VACACIONES DOMINICAL Y GRATIFICACIÓN DE FIN DE AÑO	1,543,059.47	518,786.57	518,786.57					N/A	
2- PARTIDA	2018	APORTACIONES FEDERALES PARA ENTIDADES FEDERATIVAS Y MUNICIPIOS	APORTACIONES FEDERALES PARA ENTIDADES FEDERATIVAS Y MUNICIPIOS	33	FORTAMUN	1005	SIH IDENTIFICAR			1- GASTO CORRIENTE	134 - COMPENSACIONES	990,200.75	990,200.75	444,532.35	444,532.35	444,532.35	444,532.35	444,532.35	N/A	

AYUNTAMIENTO CONSTITUCIONAL DE TEAPA, TABASCO
2016 - 2018
PROGRAMACIÓN

AYUNTAMIENTO CONSTITUCIONAL DE TEAPA, TABASCO
2016 - 2018
PRESIDENCIA MUNICIPAL

Informes sobre la Situación Económica, las Finanzas Públicas y la Deuda Pública
 ENTIDAD: Tabasco
 MUNICIPIO: Teapa
 PERIODO: Segundo Trimestre 2018

Ayuntamiento Constitucional
 de Teapa, Tabasco
 2016 - 2018

Nivel Financiero


Tipo de Registro	Ciclo de Recurso	Tipo de Recurso	Descripción Ramo	Clave Ramo	Descripción Programa	Clave Programa	Programa Fondo Convenio - Específico	Resultado Financiero	Índice	PARTIDA		AVANCE FINANCIERO						OBSERVACIONES	
										Tipo de Gasto	Partida	Aprobado	Modificado	Recaudado (Ministrado)	Comprometido	Devengado	Ejercido		Pagado
2-PARTIDA	2018	APORTACIONES FEDERALES - 2	APORTACIONES FEDERALES PARA ENTIDADES FEDERATIVAS Y MUNICIPIOS	33	FORTAMUN	1005	SIN IDENTIFICAR			1-GASTO CORRIENTE	141- APORTACIONES DE SEGURIDAD SOCIAL	4,058,370.33	4,058,370.33	1,796,736.04	1,796,736.04	1,796,736.04	1,796,736.04	719,604.20	N/A
2-PARTIDA	2018	APORTACIONES FEDERALES - 2	APORTACIONES FEDERALES PARA ENTIDADES FEDERATIVAS Y MUNICIPIOS	33	FORTAMUN	1005	SIN IDENTIFICAR			1-GASTO CORRIENTE	144- APORTACIONES PARA SEGUROS	580,540.85	580,540.85	443,926.42	-	-	-	-	N/A
2-PARTIDA	2018	APORTACIONES FEDERALES - 2	APORTACIONES FEDERALES PARA ENTIDADES FEDERATIVAS Y MUNICIPIOS	33	FORTAMUN	1005	SIN IDENTIFICAR			1-GASTO CORRIENTE	159- OTRAS PRESTACIONES SOCIALES Y ECONOMICAS	5,924,563.11	5,593,801.57	1,042,514.12	1,042,514.12	1,042,514.12	1,042,514.12	1,042,514.12	N/A
2-PARTIDA	2018	APORTACIONES FEDERALES - 2	APORTACIONES FEDERALES PARA ENTIDADES FEDERATIVAS Y MUNICIPIOS	33	FORTAMUN	1005	SIN IDENTIFICAR			1-GASTO CORRIENTE	311- ENERGIA ELÉCTRICA	-	1,003,904.00	1,003,904.00	1,003,904.00	1,003,904.00	1,003,904.00	1,003,904.00	N/A
2-PARTIDA	2018	APORTACIONES FEDERALES - 2	APORTACIONES FEDERALES PARA ENTIDADES FEDERATIVAS Y MUNICIPIOS	33	FORTAMUN	1005	SIN IDENTIFICAR			1-GASTO CORRIENTE	799- OTRAS EROGACIONES ESPECIALES	-	30,000.00	-	-	-	-	-	N/A
2-PARTIDA	2018	APORTACIONES FEDERALES - 2	APORTACIONES FEDERALES PARA ENTIDADES FEDERATIVAS Y MUNICIPIOS	33	FORTAMUN	1005	SIN IDENTIFICAR			1-GASTO CORRIENTE	853- OTROS CONVENIOS	-	1,024,272.90	1,024,272.90	1,024,272.90	1,024,272.90	1,024,272.90	1,024,272.90	N/A


Las siguientes columnas son omitidas para efectos de publicación en el Periódico Oficial del Gobierno del Estado
 Entidad: Tabasco
 Municipio: Teapa
 Dependencia Ejecutora: H. Ayuntamiento de Teapa
 Pagado SHCP: N/A


ELABORÓ

 LIC. JOSÉ ANTONIO TOSCANO FRAGA
 DIRECTOR DE PROGRAMACIÓN



AUTORIZÓ

 LIC. JORGE ARMANDO CANO GÓMEZ
 PRESIDENTE MUNICIPAL





H. Ayuntamiento Constitucional
2016 - 2018


**INFORME SOBRE LA APLICACIÓN DE RECURSOS
FEDERALES**

REPORTE DE INDICADORES

MUNICIPIO DE TEAPA, TABASCO

SEGUNDO TRIMESTRE DE 2018

Ramo	Unidad	Programa Presupuestario	Nombre del Programa Presupuestario	Actividad Institucional	Nombre del Indicador	Método de Cálculo	Indicadores					Meta y Avance al periodo			
							Nivel del Indicador	Frecuencia de Medición	Unidad de Medida	Tipo	Dimensión del Indicador	Meta programa	Realizado en el Periodo	Avance (%)	Justificación
33- Aportaciones Federales para Entidades Federativas y Municipios	416 - Dirección General de Programación y Presupuesto A	1005	FORTAMUN	6 - Fondo de Aportaciones para el Fortalecimiento de los Municipios y de las Demarcaciones Territoriales del Distrito Federal	Índice de Aplicación Pilottaria de Recursos	((Gasto ejercido en Obligaciones Financieras + Gasto ejercido en Pago por Derechos de Agua + Gasto ejercido en Seguridad Pública + Gasto ejercido en Inversión) / (Gasto total ejercido del FORTAMUN DF)) * 100	Fin	Anual	Porcentaje	Estratégico	Eficacia	97.2		N/A	
33- Aportaciones Federales para Entidades Federativas y Municipios	416 - Dirección General de Programación y Presupuesto A	1005	FORTAMUN	6 - Fondo de Aportaciones para el Fortalecimiento de los Municipios y de las Demarcaciones Territoriales del Distrito Federal	Índice de Dependencia Financiera	(Recursos ministrados del FORTAMUN DF al municipio o demarcación territorial / Ingresos propios registrados por el municipio o demarcación territorial del Distrito Federal)	Propósito	Semestral	Otra	Estratégico	Eficacia	3		N/A	
33- Aportaciones Federales para Entidades Federativas y Municipios	416 - Dirección General de Programación y Presupuesto A	1005	FORTAMUN	6 - Fondo de Aportaciones para el Fortalecimiento de los Municipios y de las Demarcaciones Territoriales del Distrito Federal	Índice de Dependencia Financiera	(Recursos ministrados del FORTAMUN DF al municipio o demarcación territorial / Ingresos propios registrados por el municipio o demarcación territorial del Distrito Federal)	Propósito	Semestral	Otra	Estratégico	Eficacia	1.5	1.5	100	
33- Aportaciones Federales para Entidades Federativas y Municipios	416 - Dirección General de Programación y Presupuesto A	1005	FORTAMUN	6 - Fondo de Aportaciones para el Fortalecimiento de los Municipios y de las Demarcaciones Territoriales del Distrito Federal	Porcentaje de avance en las metas	(Promedio de avance en las metas porcentuales de I / Promedio de las metas programadas porcentuales de I) * 100	Componente	Trimestral	Porcentaje	Estratégico	Eficacia	50	50	100	
33- Aportaciones Federales para Entidades Federativas y Municipios	416 - Dirección General de Programación y Presupuesto A	1005	FORTAMUN	6 - Fondo de Aportaciones para el Fortalecimiento de los Municipios y de las Demarcaciones Territoriales del Distrito Federal	Índice de Aplicación Pilottaria de Recursos	(Gasto ejercido del FORTAMUN DF por el municipio o demarcación territorial / Monto anual aprobado del FORTAMUN DF al municipio o demarcación territorial) * 100	Actividad	Trimestral	Porcentaje	Gestión	Eficacia	39	47	120.51	



Ramo	Unidad	Programa Presupuestario	Nombre del Programa Presupuestario	Actividad Institucional	Nombre del Indicador	Método de Cálculo	Indicadores					Meta y Avance al periodo			
							Nivel del Indicador	Frecuencia de Medición	Unidad de Medida	Tipo	Dimensión del Indicador	Meta programa	Realizado en el Periodo	Avance (%)	Justificación
33 - Aportaciones Federales para Entidades y Municipios	416 - Dirección General de Programación y Presupuesto A	1004	FAIS Municipal y de las Demarcaciones Territoriales del Distrito Federal	5 - Fondo de Aportaciones para la Infraestructura Social	Porcentaje de proyectos Complementarios registrados en la MIDS	(Sumatoria de proyectos complementarios registrados en la MIDS al trimestre correspondiente/Sumatoria de proyectos totales registrados en la MIDS al trimestre correspondiente)*100	Actividad	Trimestral	Porcentaje	Gestión	Eficacia	11.11	0	0	
33 - Aportaciones Federales para Entidades y Municipios	416 - Dirección General de Programación y Presupuesto A	1004	FAIS Municipal y de las Demarcaciones Territoriales del Distrito Federal	5 - Fondo de Aportaciones para la Infraestructura Social	Porcentaje de proyectos de contribución directa registrados en la MIDS	(Sumatoria de proyectos de contribución directa registrados en la MIDS al trimestre correspondiente)*100	Actividad	Trimestral	Porcentaje	Gestión	Eficacia	77.78	100	128.57	
33 - Aportaciones Federales para Entidades y Municipios	416 - Dirección General de Programación y Presupuesto A	1004	FAIS Municipal y de las Demarcaciones Territoriales del Distrito Federal	5 - Fondo de Aportaciones para la Infraestructura Social	Porcentaje de otros proyectos registrados en la MIDS	(Sumatoria de otros proyectos registrados en la MIDS al trimestre correspondiente/Sumatoria de proyectos totales registrados en la MIDS al trimestre correspondiente)*100	Actividad	Trimestral	Porcentaje	Gestión	Eficacia	0	0	N/A	

Las siguientes columnas son omitidas para efectos de publicación en el Periódico Oficial del Gobierno del Estado

Entidad Federativa: Tabasco

Municipio: Teapa

Fin: 2 - Desarrollo Social

Función: 2 - Vivienda y Servicios a la Comunidad

Subfunción: 7 - Vivienda y Servicios a la Comunidad




ELABORÓ,

Jose Antonio Toscano Fraga
LIC. JOSE ANTONIO TOSCANO FRAGA
DIRECTOR DE PROGRAMACION

AUTORIZO

Lic. Juan Armando Cano Gomez
LIC. JUAN ARMANDO CANO GOMEZ
PRESIDENTE MUNICIPAL





H. Ayuntamiento Constitucional

2016 - 2018

**INFORME SOBRE LA APLICACIÓN DE RECURSOS
FEDERALES**

MATRIZ DE INDICADORES DE RESULTADOS

MIR's

MUNICIPIO DE TEAPA, TABASCO

SEGUNDO TRIMESTRE DE 2018

Informes sobre la Situación Económica,
las Finanzas Públicas y la Deuda Pública
Matriz de Indicadores

Ayuntamiento Constitucional
de Teapa, Tabasco
2016 - 2018

Segundo Trimestre 2018

DATOS DEL PROGRAMA											
Programa presupuestario	1-004 FAIS Municipal y de las Demarcaciones Territoriales del Distrito Federal		Ramo	33	Aportaciones Federales para Entidades Federativas y Municipios		Dependencia	Coordinadora del Fondo	416 - Dirección General de Programación y Presupuesto A	Enfoques transversales	Ninguno
Finalidad	2 - Desarrollo Social		Función				Subfunción	7 - Desarrollo Regional		Actividad Institucional	
RESULTADOS											
NIVEL	OBJETIVOS	INDICADORES						AVANCE		Responsable del Registro del Avance	
		Denominación	Método de cálculo	Unidad de medida	Tipo-Dimensión-Frecuencia	Meta Programada		Realizado al período	Avance % al período		
Actividad	Registro en la Matriz de Inversión para el Desarrollo Social	Porcentaje de proyectos Complementarios registrados en la MIDS	(Sumatoria de proyectos complementarios registrados en la MIDS al bimestre correspondiente/Sumatoria de proyectos totales registrados en la MIDS al bimestre correspondiente)*100	Porcentaje	Gestión-Eficacia-Trimestral	Anual	20.00	11.11	0.00	0.00	Municipal
27-TABASCO							20.00	11.11	0.00	0.00	16 - Teapa
Actividad		Porcentaje de proyectos de contribución directa registrados en la MIDS	(Sumatoria de proyectos de contribución directa registrados en la MIDS al bimestre correspondiente/Sumatoria de proyectos totales registrados en la MIDS al bimestre correspondiente)*100	Porcentaje	Gestión-Eficacia-Trimestral	Anual	80.00	77.78	100.00	128.57	Municipal
27-TABASCO							80.00	77.78	100.00	128.57	16 - Teapa
Actividad		Porcentaje de otros proyectos registrados en la MIDS	(Sumatoria de otros proyectos registrados la MIDS al bimestre correspondiente/Sumatoria de proyectos totales registrados en la MIDS al bimestre correspondiente)*100	Porcentaje	Gestión-Eficacia-Trimestral	Anual	0.00	0.00	0.00	N/A	Municipal
27-TABASCO							0.00	0.00	0.00	N/A	16 - Teapa
Justificación de diferencia de avances con respecto a las metas programadas											
Porcentaje de proyectos Complementarios registrados en la MIDS											
16 - Teapa Sin información											
Porcentaje de proyectos de contribución directa registrados en la MIDS											
16 - Teapa Sin información											
Porcentaje de otros proyectos registrados en la MIDS											
16 - Teapa Sin información											

ELABORÓ
LIC. JOSÉ ANTONIO TOSCANO FRAGA
DIRECTOR DE PROGRAMACIÓN

AUTORIZÓ
LIC. VONGE ARMANDO CANO GÓMEZ
PRESIDENTE MUNICIPAL

Informes sobre la Situación Económica, las Finanzas
Públicas y la Deuda Pública
Matriz de Indicadores

Ayuntamiento Constitucional
de Teapa, Tabasco
2016 - 2018

Segundo Trimestre 2018

DATOS DEL PROGRAMA												
Programa presupuestario	I-005 FORTAMUN		Ramo	33 Aportaciones Federales para Entidades Federativas y Municipios	Dependencia del Fondo	416 - Dirección General de Programación y Presupuesto A	Enfoques transversales	Ninguno				
Clasificación Funcional												
Finalidad	2 - Desarrollo Social		Función	2 - Vivienda y Servicios a la Comunidad		Subfunción	7 - Desarrollo Regional			Actividad Institucional	6 - Fondo de Aportaciones para el Fortalecimiento de los Municipios y de las Demarcaciones Territoriales del Distrito Federal	
RESULTADOS												
NIVEL	OBJETIVOS	INDICADORES						AVANCE		Responsable del Registro del Avance		
		Denominación	Método de cálculo	Unidad de medida	Tipo-Dimensión-Frecuencia	Meta Programada Anual	Meta Programada al periodo	Realizado al periodo	Avance % al periodo			
Actividad	Aplicación de los recursos federales transferidos a los municipios y a las demarcaciones territoriales, en los destinos de gasto establecidos en la Ley de Coordinación Fiscal	Índice de Ejercicio de Recursos	(Gasto ejercido del FORTAMUN DF por el municipio o demarcación territorial / Monto anual aprobado del FORTAMUN DF al municipio o demarcación territorial) * 100	Porcentaje	Gestión-Eficacia-Trimestral	100.00	39.00	47.00	120.61	Municipal		
27-TABASCO						100.00	39.00	47.00	120.51	16 - Teapa		
Propósito	Los municipios y las demarcaciones territoriales del Distrito Federal reciben la transferencia de recursos federales para el fortalecimiento de sus finanzas públicas municipales.	Índice de Dependencia Financiera	(Recursos ministrados del FORTAMUN DF al municipio o demarcación territorial / Ingresos propios registrados por el municipio o demarcación territorial del Distrito Federal)	Otra	Estratégico-Eficacia-Semestral	3.00	1.50	1.50	100.00	Municipal		
27-TABASCO						3.00	1.50	1.50	100.00	16 - Teapa		
Fin		Índice de Aplicación Prioritaria de Recursos	((Gasto ejercido en Obligaciones Financieras + Gasto ejercido en Pago por Derechos de Agua + Gasto ejercido en Seguridad Pública + Gasto ejercido en Inversión) / (Gasto total ejercido del FORTAMUN DF)) * 100	Porcentaje	Estratégico-Eficacia-Anual	97.20	N/A	N/A	N/A	Municipal		
27-TABASCO						97.20	N/A	N/A	N/A	16 - Teapa		
Componente	Recursos federales transferidos a los municipios y a las demarcaciones territoriales del Distrito Federal, aplicados en los destinos de gasto establecidos en la Ley de Coordinación Fiscal.	Porcentaje de avance en	(Promedio de avance en las metas porcentuales de I / Promedio de las metas programadas porcentuales de I) * 100	Porcentaje	Estratégico-Eficacia-Trimestral	100.00	50.00	50.00	100.00	Municipal		
27-TABASCO						100.00	50.00	50.00	100.00	16 - Teapa		
Justificación de diferencia de avances con respecto a las metas programadas												
Índice en el Ejercicio de Recursos 16 - Teapa Sin Información												
Índice de Dependencia Financiera 16 - Teapa Sin Información												
Índice de Aplicación Prioritaria de Recursos 16 - Teapa Sin Información												
Porcentaje de avance en las metas 16 - Teapa Sin Información												

ELABORÓ
JG. JOSÉ ANTONIO TOSCANO FRAGA
DIRECTOR DE PROGRAMACIÓN


SECRETARÍA DE AYUNTAMIENTO CONSTITUCIONAL DE TEAPA, TABASCO
D.R. PROGRAMACIÓN

AYUNTAMIENTO CONSTITUCIONAL DE TEAPA, TABASCO
2016 - 2018

TEAPA
¡Magistramente Tuyo!

PRESIDENCIA MUNICIPAL

AUTORIZA
JG. JOSÉ ARMANDO CANO GÓMEZ
PRESIDENTE MUNICIPAL



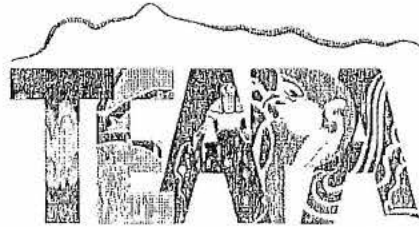
H. Ayuntamiento Constitucional
2016 - 2018

INFORME SOBRE LA APLICACIÓN DE RECURSOS FEDERALES

- GESTIÓN DE PROYECTOS
- NIVEL FINANCIERO
- REPORTE DE INDICADORES

MUNICIPIO DE TEAPA, TABASCO

CIERRE DEFINITIVO 2017



H. Ayuntamiento Constitucional
2016 - 2018

**INFORME SOBRE LA APLICACIÓN DE RECURSOS
FEDERALES**

GESTIÓN DE PROYECTOS

MUNICIPIO DE TEAPA, TABASCO

CIERRE DEFINITIVO 2017

Informes sobre la Situación Económica, las Finanzas Públicas y la Deuda Pública

Cierre Definitivo 2017

Reporte Gestión de Proyectos

Total: 28

Clave del Proyecto	Nombre del Proyecto	Número de Proyecto	Localidad	Información General del Proyecto				Avance Financiero										Observaciones						
				Ámbito	Tipo de Recurso	Programa Fondo Convencio	Ramo	Tipo de Proyecto	Estatus	Ciclo Recurso	Aprobado	Modificado	Reasignado (Modificado)	Comprometido	Devolvido	Ejecido	Pagado		% Avance	Retiro	Unidad de Medida	Población	Avance Anual	% Avance Anual
TAB171702005 90955	Equipamiento De Personal Policial (Sistema De Grabación Portátil En Patrulla).	8042-004	Cobertura municipal	Subsidios	U007 Subsidios en materia de seguridad pública	4-Gobernación	Seguridad	Terminado	2017	153,120.00	153,120.00	153,120.00	153,120.00	153,120.00	153,120.00	153,120.00	100.00	0.00	Piezas	58,523	0.0	100.00		
TAB171702008 90980	Equipamiento De Personal Policial (Adquisición De Kit De Iluminación Continua).	8042-007	Cobertura municipal	Subsidios	U007 Subsidios en materia de seguridad pública	4-Gobernación	Seguridad	Terminado	2017	158,224.00	158,224.00	158,224.00	158,224.00	158,224.00	158,224.00	158,224.00	100.00	0.00	Piezas	0	0.0	100.00		
TAB171702009 01093	Construcción De Pavimiento Hidráulico Calle Dr. Ramón Medina. Col Centro. Teapa, Tabasco - 4974490	4974490	Cobertura municipal	Subsidios	U128 Proyectos de Desarrollo Regional	23-Providencias Salariales y Económicas	Otros Proyectos	Terminado	2017	3,000,000.00	2,923,863.22	2,923,863.22	2,923,863.22	2,923,863.22	2,923,863.22	2,923,863.22	100.00	0.00	Metros Cuadrados	0.0	100.00		Física: M2 DE CONSTRUCCIÓN DE PAVIMENTO	
TAB171703009 42973	Construcción De Pozo Profundo De Agua Potable En La Colonia Reforma - 120735.	120735	Teapa	Urbano	Aportaciones Federales	1004 FAIS Municipal y de las Demarcaciones Territoriales del Distrito Federal	33-Aportaciones Federales para Entidades Federativas y Municipios	Agua y saneamiento	Terminado	2017	4,987,386.02	4,928,227.50	4,928,227.50	4,928,227.50	4,928,227.50	4,928,227.50	100.00	0.00	Otros	1,920	100.0	100.00		Financiera: Obra convertida con FISE, Bancos y FISM (5.9%)
TAB171703009 42974	Rehabilitación De Pozo Profundo - 120121.	120121	Teapa	Urbano	Aportaciones Federales	1004 FAIS Municipal y de las Demarcaciones Territoriales del Distrito Federal	33-Aportaciones Federales para Entidades Federativas y Municipios	Agua y saneamiento	Terminado	2017	871,827.68	575,175.55	575,175.55	575,175.55	575,175.55	575,175.55	100.00	0.00	Otros	612	100.0	100.00		
TAB171703009 42975	Construcción De Pavimento - 120043.	120043	Teapa	Urbano	Aportaciones Federales	1004 FAIS Municipal y de las Demarcaciones Territoriales del Distrito Federal	33-Aportaciones Federales para Entidades Federativas y Municipios	Transportes y vialidades	Terminado	2017	1,148,185.71	1,143,976.07	1,143,976.07	1,143,976.07	1,143,976.07	1,143,976.07	100.00	0.00	Metros Cuadrados	2,216	100.0	100.00		
TAB171703009 42976	Rehabilitación De La Red De Agua Potable En La Coloflorida - 109375.	109375	Teapa	Urbano	Aportaciones Federales	1004 FAIS Municipal y de las Demarcaciones Territoriales del Distrito Federal	33-Aportaciones Federales para Entidades Federativas y Municipios	Agua y saneamiento	Terminado	2017	2,731,322.76	1,077,014.30	1,077,014.30	1,077,014.30	1,077,014.30	1,077,014.30	100.00	0.00	Metros lineales	1,560	100.0	100.00		Financiera: Obra convertida con FISE. Seguimiento al 40% FISM
TAB171703009 42977	Rehabilitación De Drenaje Sanitario En La Colonia Florida - 109057.	109057	Teapa	Urbano	Aportaciones Federales	1004 FAIS Municipal y de las Demarcaciones Territoriales del Distrito Federal	33-Aportaciones Federales para Entidades Federativas y Municipios	Agua y saneamiento	Terminado	2017	5,599,742.94	2,214,215.89	2,214,215.89	2,214,215.89	2,214,215.89	2,214,215.89	100.00	0.00	Metros lineales	944	100.0	100.00		Financiera: Seguimiento al 40% de recursos de la obra correspondiente al FISM
TAB171703009 43016	Ampliación De Red De Energía Eléctrica Media Y Baja Tensión En El Frío Sane - 109980	109980	Juan de Guzmán	Rural	Aportaciones Federales	1004 FAIS Municipal y de las Demarcaciones Territoriales del Distrito Federal	33-Aportaciones Federales para Entidades Federativas y Municipios	Urbanización	Terminado	2017	1,218,291.45	1,174,699.68	1,174,699.68	1,174,699.68	1,174,699.68	1,174,699.68	100.00	0.00	Otros	100	100.0	100.00		
TAB171703009 43017	Ampliación De Red De Energía Eléctrica Media Y Baja Tensión (Lepo) - 119960	119960	Juan de Guzmán	Rural	Aportaciones Federales	1004 FAIS Municipal y de las Demarcaciones Territoriales del Distrito Federal	33-Aportaciones Federales para Entidades Federativas y Municipios	Urbanización	Terminado	2017	1,391,128.40	1,373,193.09	1,373,193.09	1,373,193.09	1,373,193.09	1,373,193.09	100.00	0.00	Otros	268	100.0	100.00		
TAB171703009 43018	Rehabilitación De Pozo Profundo - 120071	120071	Poza Rica	Rural	Aportaciones Federales	1004 FAIS Municipal y de las Demarcaciones Territoriales del Distrito Federal	33-Aportaciones Federales para Entidades Federativas y Municipios	Agua y saneamiento	Terminado	2017	988,108.15	976,907.71	976,907.71	976,907.71	976,907.71	976,907.71	100.00	0.00	Otros	215	100.0	100.00		

SECRETARÍA DE ECONOMÍA
DIRECCIÓN GENERAL DE PROGRAMACIÓN
Y ESTADÍSTICA
ESTADÍSTICA FINANCIERA
ESTADÍSTICA DE PROYECTOS
ESTADÍSTICA DE INVERSIÓN
ESTADÍSTICA DE CAPITALIZACIÓN
ESTADÍSTICA DE DEUDA PÚBLICA
ESTADÍSTICA DE GASTOS PÚBLICOS
ESTADÍSTICA DE RECURSOS PÚBLICOS
ESTADÍSTICA DE INGRESOS PÚBLICOS
ESTADÍSTICA DE PRODUCTOS PÚBLICOS
ESTADÍSTICA DE SERVICIOS PÚBLICOS
ESTADÍSTICA DE TRANSFERENCIAS PÚBLICAS
ESTADÍSTICA DE OTROS PRODUCTOS PÚBLICOS
ESTADÍSTICA DE OTROS INGRESOS PÚBLICOS
ESTADÍSTICA DE OTROS PRODUCTOS PÚBLICOS
ESTADÍSTICA DE OTROS SERVICIOS PÚBLICOS
ESTADÍSTICA DE OTROS TRANSFERENCIAS PÚBLICAS
ESTADÍSTICA DE OTROS PRODUCTOS PÚBLICOS
ESTADÍSTICA DE OTROS INGRESOS PÚBLICOS
ESTADÍSTICA DE OTROS PRODUCTOS PÚBLICOS
ESTADÍSTICA DE OTROS SERVICIOS PÚBLICOS
ESTADÍSTICA DE OTROS TRANSFERENCIAS PÚBLICAS

ESTADÍSTICA FINANCIERA
ESTADÍSTICA DE PROYECTOS
ESTADÍSTICA DE INVERSIÓN
ESTADÍSTICA DE CAPITALIZACIÓN
ESTADÍSTICA DE DEUDA PÚBLICA
ESTADÍSTICA DE GASTOS PÚBLICOS
ESTADÍSTICA DE RECURSOS PÚBLICOS
ESTADÍSTICA DE INGRESOS PÚBLICOS
ESTADÍSTICA DE PRODUCTOS PÚBLICOS
ESTADÍSTICA DE SERVICIOS PÚBLICOS
ESTADÍSTICA DE TRANSFERENCIAS PÚBLICAS
ESTADÍSTICA DE OTROS PRODUCTOS PÚBLICOS
ESTADÍSTICA DE OTROS INGRESOS PÚBLICOS
ESTADÍSTICA DE OTROS PRODUCTOS PÚBLICOS
ESTADÍSTICA DE OTROS SERVICIOS PÚBLICOS
ESTADÍSTICA DE OTROS TRANSFERENCIAS PÚBLICAS
ESTADÍSTICA DE OTROS PRODUCTOS PÚBLICOS
ESTADÍSTICA DE OTROS INGRESOS PÚBLICOS
ESTADÍSTICA DE OTROS PRODUCTOS PÚBLICOS
ESTADÍSTICA DE OTROS SERVICIOS PÚBLICOS
ESTADÍSTICA DE OTROS TRANSFERENCIAS PÚBLICAS

X

24

Informes sobre la Situación Económica, las Finanzas Públicas y la Deuda Pública

Cierre Definitivo 2017

Reporte Gestión de Proyectos

Total: 20

Clave del Proyecto	Nombre del Proyecto	Número de Proyecto	Información General del Proyecto					Programa Fondo Convencio	Ratio	Tipo de Proyecto	Estatus	Ciclo Recurso	Avance Financiero					Avance Físico				Observaciones		
			Localidad	Ámbito	Tipo de Recurso	Demarcaciones Territoriales del Distrito Federal	Entidad Federativa						Aprobado	Modificado	Recaudado (Ejercido)	Comprometido	Devengado	Ejercido	Pagado	% Avance	Reliquia		Unidad de Medida	Publicado
TAB17170300543019	Rehabilitación De Pozo Profundo - 120002	120002	Miguel Hidalgo 2da. Sección (San Joaquín)	Rural	Aportaciones Federales	1004 FAIS Municipal y de las Demarcaciones Territoriales del Distrito Federal	33-Aportaciones Federales para Entidades Federales y Municipios		Agua y saneamiento	Terminado	2017	976,676.28	964,199.44	964,199.44	964,199.44	964,199.44	964,199.44	100.00	0.00	Otros	107	100.0	100.00	
TAB17170300560954	Construcción De Pavimento Hidráulico Estampado En El Andador Buena Vista, Col. Centro	K005004	Cobertura municipal		Subsidios	U135 Fondo para el Fortalecimiento Financiero	23-Providencias Salariales y Económicas		Urbanización	Terminado	2017	2,200,000.00	2,164,995.23	2,164,995.23	2,164,995.23	2,164,995.23	2,164,995.23	100.00	0.00	Metros Cuadrados	26,548	0.0	100.00	
TAB17170401026508	Rehabilitación Del Sistema De Agua Potable - 224909.	224909	Teapa	Urbano	Aportaciones Federales	1004 FAIS Municipal y de las Demarcaciones Territoriales del Distrito Federal	33-Aportaciones Federales para Entidades Federales y Municipios		Agua y saneamiento	Terminado	2017	1,606,747.53	631,058.03	631,058.03	631,058.03	631,058.03	631,058.03	100.00	0.00	Otros	300	100.0	100.00	Financiera: Seguimiento al 40% de los recursos de la obra correspondiente al FISM
TAB17170401026509	Construcción De Drenaje Sanitario En Diversas Calles De La Col Florida - 224874.	224874	Teapa	Urbano	Aportaciones Federales	1004 FAIS Municipal y de las Demarcaciones Territoriales del Distrito Federal	33-Aportaciones Federales para Entidades Federales y Municipios		Agua y saneamiento	Terminado	2017	1,810,906.01	714,896.38	714,896.38	714,896.38	714,896.38	714,896.38	100.00	0.00	Metros lineales	300	100.0	100.00	Financiera: Otra convertida con FISE. Seguimiento al 40% FISM
TAB17170401026510	Construcción De Pavimento Con Concreto Hidráulico - 216906.	216906	Teapa	Urbano	Aportaciones Federales	1004 FAIS Municipal y de las Demarcaciones Territoriales del Distrito Federal	33-Aportaciones Federales para Entidades Federales y Municipios		Transportes y viaductos	Terminado	2017	4,607,178.51	2,043,794.22	2,043,794.22	2,043,794.22	2,043,794.22	2,043,794.22	100.00	0.00	Metros Cuadrados	600	100.0	100.00	Financiera: Seguimiento al 45% de los recursos de la obra correspondiente al FISM
TAB17170401026511	Construcción De Pozo Profundo De Agua Potable En La Colonia Las Grutas - 215304.	215304	Teapa	Urbano	Aportaciones Federales	1004 FAIS Municipal y de las Demarcaciones Territoriales del Distrito Federal	33-Aportaciones Federales para Entidades Federales y Municipios		Agua y saneamiento	Terminado	2017	4,801,388.34	1,903,551.16	1,903,551.16	1,903,551.16	1,903,551.16	1,903,551.16	100.00	0.00	Otros	736	100.0	100.00	Financiera: Seguimiento al 40% de los recursos de la obra correspondiente al FISM
TAB17170401026512	Construcción De La Red De Agua Potable En La Calle Tulpanes - 217023.	217023	Teapa	Urbano	Aportaciones Federales	1004 FAIS Municipal y de las Demarcaciones Territoriales del Distrito Federal	33-Aportaciones Federales para Entidades Federales y Municipios		Agua y saneamiento	Terminado	2017	574,946.55	226,053.60	226,053.60	226,053.60	226,053.60	226,053.60	100.00	0.00	Otros	300	100.0	100.00	Financiera: Seguimiento al 40% de los recursos de la obra correspondiente al FISM
TAB17170401026513	Construcción Integral De La Calle Lirio - 219363.	219363	Teapa	Urbano	Aportaciones Federales	1004 FAIS Municipal y de las Demarcaciones Territoriales del Distrito Federal	33-Aportaciones Federales para Entidades Federales y Municipios		Transportes y viaductos	Terminado	2017	1,043,808.00	517,115.72	517,115.72	517,115.72	517,115.72	517,115.72	100.00	0.00	Metros Cuadrados	800	100.0	100.00	Financiera: Seguimiento al 50% de los recursos de la obra correspondiente al FISM
TAB17170401026514	Construcción De Pozo Profundo De Agua Potable En La Colonia Sca Nro 6 - 219299	219299	Teapa	Urbano	Aportaciones Federales	1004 FAIS Municipal y de las Demarcaciones Territoriales del Distrito Federal	33-Aportaciones Federales para Entidades Federales y Municipios		Agua y saneamiento	Terminado	2017	4,636,192.00	2,309,336.33	2,309,336.33	2,309,336.33	2,309,336.33	2,309,336.33	100.00	0.00	Otros	1,300	100.0	100.00	Financiera: Seguimiento al 60% de los recursos de la obra correspondiente al FISM
TAB17170401026515	Construcción De Alcantarado Público - 216970.	216970	Teapa	Urbano	Aportaciones Federales	1004 FAIS Municipal y de las Demarcaciones Territoriales del Distrito Federal	33-Aportaciones Federales para Entidades Federales y Municipios		Urbanización	Terminado	2017	868,267.85	345,820.55	345,820.55	345,820.55	345,820.55	345,820.55	100.00	0.00	Otros	800	100.0	100.00	Financiera: Otra convertida con FISE. Seguimiento al 40% correspondiente a FISM
TAB17170401026550	Ampliación De Red De Energía Eléctrica En Media Y Baja Tensión - 219956.	219956	Alvarado	Rural	Aportaciones Federales	1004 FAIS Municipal y de las Demarcaciones Territoriales del Distrito Federal	33-Aportaciones Federales para Entidades Federales y Municipios		Urbanización	Terminado	2017	1,868,380.68	1,844,888.87	1,844,888.87	1,844,888.87	1,844,888.87	1,844,888.87	100.00	0.00	Otros	364	100.0	100.00	

SECRETARÍA DE ECONOMÍA
 H. FUNDAMENTO CONSTITUCIONAL 2016-2019
 iMagicians
 PRESIDENCIA MUNICIPAL

Informes sobre la Situación Económica, las Finanzas Públicas y la Deuda Pública

Cierre Definitivo 2017

Reporte Gestión de Proyectos

Total: 28

Clave del Proyecto	Nombre del Proyecto	Número de Proyecto	Información General del Proyecto					Avance Financiero										Observaciones						
			Localidad	Ámbito	Tipo de Recurso	Programa Fondo Convento	Ramo	Tipo de Proyecto	Estatus	Ciclo Recurso	Aprobado	Modificado	Recaudado (Múltiplo)	Comprometido	Devengado	Ejercido	Pagado		% Avance	Reintegro	Unidad de Medida	Avance Absoluto	% Avance Absoluto	
TAB17170401047712	Construcción Integral De La Calle Lilio De La Col. Floriña, Sección Las Flores.	K005-006	Teapa	Urbano	Subsidios	S273 Programa de Infraestructura	15-Desarrollo Agrario, Territorial y Urbano	Urbanización	Terminado	2017	1,043,808.00	517,115.72	517,115.72	517,115.72	517,115.72	517,115.72	517,115.72	100.00	0.00	Metros Cuadrados	588	0.0	100.00	Financiera: Seguimiento del 50% del recurso de la obra convalidado con la SEDATU, Ramo 15
TAB17170401047734	Construcción De Pozo Profundo De Agua Potable En La Colonia Sierra, Sección Arroyo.	K002-012	Teapa	Urbano	Subsidios	S273 Programa de Infraestructura	15-Desarrollo Agrario, Territorial y Urbano	Agua y saneamiento	Terminado	2017	4,636,192.00	2,309,336.33	2,309,336.33	2,309,336.33	2,309,336.33	2,309,336.33	2,309,336.33	100.00	0.00	Obras	6,424	0.0	100.00	Financiera: Seguimiento al 50% de los recursos de la obra convalidada con la SEDATU, Ramo 15
TAB17170401052705	Equipamiento Institucional (Adquisición De Patrullas).	K012-006	Cobertura municipal		Subsidios	U007 Subsidios en materia de seguridad pública	4 Gobernación	Seguridad	Terminado	2017	2,088,200.00	2,087,999.98	2,087,999.98	2,087,999.98	2,087,999.98	2,087,999.98	2,087,999.98	100.00	0.00	Vehículos	56,458	0.0	100.00	Fisco: Se adquirieron dos camionetas pickup y 2 motocicletas equipadas
TAB17170401052856	Construcción De Cancha De Fútbol Siete En Miguel Hidalgo, Tra. Sección (Las Gardanías), Teapa, Tabasco.	K005-003	Miguel Hidalgo Tra. Sección (Las Gardanías)	Rural	Subsidios	U135 Fondo para el Fortalecimiento Financiero	23-Provisiones Salariales y Económicas	Deporte	Terminado	2017	2,297,547.82	2,279,856.16	2,279,856.16	2,279,856.16	2,279,856.16	2,279,856.16	2,279,856.16	100.00	0.00	Obras	403	0.0	100.00	
TAB17170401052898	Construcción De Cancha De Fútbol 7	K005-002	Vicente Guerrero (Lirio)	Rural	Subsidios	U135 Fondo para el Fortalecimiento Financiero	23-Provisiones Salariales y Económicas	Deporte	Terminado	2017	2,297,547.82	2,260,895.44	2,260,895.44	2,260,895.44	2,260,895.44	2,260,895.44	2,260,895.44	100.00	0.00	Obras	1,572	0.0	100.00	
TAB17170401052966	Construcción De Calle Con Pavimento Hidráulico, Guanicles, Banquetas, Luminarias Tipo Arbotantes Y Cableado Eléctrico Subterráneo En La Calle Manuel Buella, En La Colonia Centro De Teapa, Tabasco	K005-005	Teapa	Urbano	Subsidios	U022 Programas Regionales	23-Provisiones Salariales y Económicas	Urbanización	Terminado	2017	2,793,791.34	2,783,207.25	2,783,207.25	2,783,207.25	2,783,207.25	2,783,207.25	2,783,207.25	100.00	0.00	Obras	58,548	0.0	100.00	

Las siguientes columnas son omitidas para efectos de publicación en el Periódico Oficial del Gobierno del Estado

Entidad: Tabasco

Municipio: Teapa


Institución Ejecutora: H. Ayuntamiento de Teapa



ELABORÓ
LIC. JOSÉ ANTONIO TOSCANO FRAGA
DIRECTOR DE PROGRAMACIÓN



AUTORIZÓ
LIC. JORGE ARMANDO CANO GÓMEZ
PRESIDENTE MUNICIPAL



H. Ayuntamiento Constitucional
2016 - 2018

**INFORME SOBRE LA APLICACIÓN DE RECURSOS
FEDERALES**

NIVEL FINANCIERO

MUNICIPIO DE TEAPA, TABASCO

CIERRE DEFINITIVO 2017

Informes sobre la Situación Económica, las Finanzas Públicas y la Deuda Pública
 ENTIDAD: Tabasco
 PERIODO: Cierre Definitivo 2017

Ayuntamiento Constitucional
 de Teapa, Tabasco
 2016 - 2018

Nivel Financiero

Tipo de Registro	Ciclo de Recurso	Tipo de Recurso	Descripción Ramo	Clave Ramo	Descripción Programa	Clave Programa	Programa Fondo Convenio - Especifico	Residual del Financiero	Reintegro	PARTIDA		AVANCE FINANCIERO						OBSERVACIONES		
										Tipo de Gasto	Partida	Aprobado	Modificado	Recaudado (Ministrado)	Comprometido	Devengado	Ejercido		Pagado	Pagado SICP
1- PROGRAMA PRESUPUESTARIO	2016		PROVISIONES SALARIALES Y ECONÓMICAS	23	FORTALECIMIENTO FINANCIERO	U130	SIN IDENTIFICAR	125.47	57,280.82			0	2,240,267.00	2,240,267.00	2,240,267.00	2,240,267.00	2,240,267.00	2,240,267.00	2,240,267.00	NA
2- PARTIDA	2016	SUBSIDIOS - 1	PROVISIONES SALARIALES Y ECONÓMICAS	23	FORTALECIMIENTO FINANCIERO	U130	SIN IDENTIFICAR			2- GASTO DE INVERSIÓN	622 - EDIFICACIÓN NO HABITACIONAL	0	2,240,267.00	2,240,267.00	2,240,267.00	2,240,267.00	2,240,267.00	2,240,267.00	2,240,267.00	NA
1- PROGRAMA PRESUPUESTARIO	2017	SUBSIDIOS - 1	GOBERNACIÓN	4	SUBSIDIOS EN MATERIA DE SEGURIDAD PÚBLICA	U007	FORTASEG	1,216.20	505,039.02			0	9,494,960.98	9,494,960.98	9,494,960.98	9,494,960.98	9,494,960.98	9,494,960.98	9,494,960.98	NA
2- PARTIDA	2017	SUBSIDIOS - 1	GOBERNACIÓN	4	SUBSIDIOS EN MATERIA DE SEGURIDAD PÚBLICA	U007	FORTASEG			1- GASTO CORRIENTE	211 - MATERIALES, ÚTILES Y EQUIPOS MENORES DE OFICINA	0	1,916.32	1,916.32	1,916.32	1,916.32	1,916.32	1,916.32	1,916.32	NA
2- PARTIDA	2017	SUBSIDIOS - 1	GOBERNACIÓN	4	SUBSIDIOS EN MATERIA DE SEGURIDAD PÚBLICA	U007	FORTASEG			1- GASTO CORRIENTE	212 - MATERIALES Y ÚTILES DE IMPRESIÓN Y REPRODUCCIÓN	0	10,155.24	10,155.24	10,155.24	10,155.24	10,155.24	10,155.24	10,155.24	NA
2- PARTIDA	2017	SUBSIDIOS - 1	GOBERNACIÓN	4	SUBSIDIOS EN MATERIA DE SEGURIDAD PÚBLICA	U007	FORTASEG			1- GASTO CORRIENTE	203 - PRENDAS DE PROTECCIÓN PARA SEGURIDAD PÚBLICA Y NACIONAL	0	3,249,704.96	3,249,704.96	3,249,704.96	3,249,704.96	3,249,704.96	3,249,704.96	3,249,704.96	NA
2- PARTIDA	2017	SUBSIDIOS - 1	GOBERNACIÓN	4	SUBSIDIOS EN MATERIA DE SEGURIDAD PÚBLICA	U007	FORTASEG			1- GASTO CORRIENTE	319 - SERVICIOS POSTALES Y TELEGRÁFICOS	0	2,140.48	2,140.48	2,140.48	2,140.48	2,140.48	2,140.48	2,140.48	NA
2- PARTIDA	2017	SUBSIDIOS - 1	GOBERNACIÓN	4	SUBSIDIOS EN MATERIA DE SEGURIDAD PÚBLICA	U007	FORTASEG			1- GASTO CORRIENTE	333 - SERVICIOS DE CONSULTORÍA ADMINISTRATIVA, PROCESOS, TÉCNICA Y EN TECNOLOGÍAS DE LA INFORMACIÓN	0	1,216,000.00	1,216,000.00	1,216,000.00	1,216,000.00	1,216,000.00	1,216,000.00	1,216,000.00	NA
2- PARTIDA	2017	SUBSIDIOS - 1	GOBERNACIÓN	4	SUBSIDIOS EN MATERIA DE SEGURIDAD PÚBLICA	U007	FORTASEG			1- GASTO CORRIENTE	334 - SERVICIOS DE CAPACITACIÓN	0	2,532,000.00	2,532,000.00	2,532,000.00	2,532,000.00	2,532,000.00	2,532,000.00	2,532,000.00	NA
2- PARTIDA	2017	SUBSIDIOS - 1	GOBERNACIÓN	4	SUBSIDIOS EN MATERIA DE SEGURIDAD PÚBLICA	U007	FORTASEG			1- GASTO CORRIENTE	335 - SERVICIOS DE APOYO ADMINISTRATIVO, TRADUCCIÓN, FOTOCOPIADO E IMPRESIÓN	0	20,000.00	20,000.00	20,000.00	20,000.00	20,000.00	20,000.00	20,000.00	NA



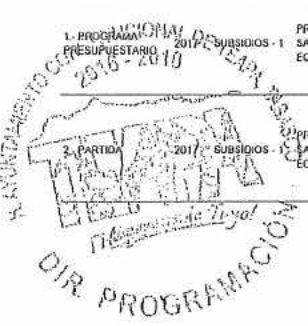
[Handwritten signature]

Informes sobre la Situación Económica, las Finanzas Públicas y la Deuda Pública
 ENTIDAD: Tabasco
 PERIODO: Cierre Definitivo 2017

Ayuntamiento Constitucional
 de Teapa, Tabasco
 2016 - 2018

Nivel Financiero

Tipo de Registro	Ciclo de Recurso	Tipo de Recurso	Descripción Ramo	Clave Ramo	Descripción Programa	Clave Programa	Programa Fondo Convencional - Específico	Resultado Financiero	Folclegro	PARTIDA		AVANCE FINANCIERO							OBSERVACIONES	
										Tipo de Gasto	Partida	Aprobado	Modificado	Recaudado (Ministrado)	Comprometido	Devengado	Ejercido	Pagado		Pagado S.I.C.P.
2-PARTIDA	2017	SUBSIDIOS - 1	GOBERNACIÓN	4	SUBSIDIOS EN MATERIA DE SEGURIDAD PÚBLICA	U007	FORTASEG			1- GASTO CORRIENTE	361 - DIFUSIÓN POR RADIO, TELEVISIÓN Y OTROS MEDIOS DE MENSAJES SOBRE PROGRAMAS Y ACTIVIDADES GOBIERNAMENTALES	0	23,700.00	23,700.00	23,700.00	23,700.00	23,700.00	23,700.00	NA	
2-PARTIDA	2017	SUBSIDIOS - 1	GOBERNACIÓN	4	SUBSIDIOS EN MATERIA DE SEGURIDAD PÚBLICA	U007	FORTASEG			1- GASTO CORRIENTE	442 - BECAS Y OTRAS AYUDAS PARA PROGRAMAS DE CAPACITACIÓN	0	40,000.00	40,000.00	40,000.00	40,000.00	40,000.00	40,000.00	NA	
2-PARTIDA	2017	SUBSIDIOS - 1	GOBERNACIÓN	4	SUBSIDIOS EN MATERIA DE SEGURIDAD PÚBLICA	U007	FORTASEG			2- GASTO DE INVERSIÓN	523 - CÁMARAS FOTOGRAFICAS Y DE VIDEO	0	311,344.00	311,344.00	311,344.00	311,344.00	311,344.00	311,344.00	NA	
2-PARTIDA	2017	SUBSIDIOS - 1	GOBERNACIÓN	4	SUBSIDIOS EN MATERIA DE SEGURIDAD PÚBLICA	U007	FORTASEG			2- GASTO DE INVERSIÓN	541 - VEHICULOS Y EQUIPO TERRESTRE	0	1,623,999.98	1,623,999.98	1,623,999.98	1,623,999.98	1,623,999.98	1,623,999.98	NA	
2-PARTIDA	2017	SUBSIDIOS - 1	GOBERNACIÓN	4	SUBSIDIOS EN MATERIA DE SEGURIDAD PÚBLICA	U007	FORTASEG			2- GASTO DE INVERSIÓN	549 - OTROS EQUIPOS DE TRANSPORTE	0	464,000.00	464,000.00	464,000.00	464,000.00	464,000.00	464,000.00	NA	
1- PROGRAMA PRESUPUESTARIO	2017	SUBSIDIOS - 1	DESARROLLO AGRAARIO, TERRITORIAL Y URBANO	15	PROGRAMA DE INFRAESTRUCTURA	S273	SIN IDENTIFICAR	90.00	13,547.96			0	2,826,452.04	2,826,452.04	2,826,452.04	2,826,452.04	2,826,452.04	2,826,452.04	NA	
2-PARTIDA	2017	SUBSIDIOS - 1	DESARROLLO AGRAARIO, TERRITORIAL Y URBANO	15	PROGRAMA DE INFRAESTRUCTURA	S273	SIN IDENTIFICAR			2- GASTO DE INVERSIÓN	623 - CONSTRUCCIÓN DE OBRAS PARA EL ABASTECIMIENTO DE AGUA, PETRÓLEO, GAS, ELECTRICIDAD Y TELECOMUNICACIONES	0	2,309,336.33	2,309,336.33	2,309,336.33	2,309,336.33	2,309,336.33	2,309,336.33	NA	
2-PARTIDA	2017	SUBSIDIOS - 1	DESARROLLO AGRAARIO, TERRITORIAL Y URBANO	15	PROGRAMA DE INFRAESTRUCTURA	S273	SIN IDENTIFICAR			2- GASTO DE INVERSIÓN	624 - DIVISIÓN DE TERRENOS Y CONSTRUCCIÓN DE OBRAS DE URBANIZACIÓN	0	517,115.71	517,115.71	517,115.71	517,115.71	517,115.71	517,115.71	NA	
1- PROGRAMA PRESUPUESTARIO	2017	SUBSIDIOS - 1	PROVISIONES SALARIALES Y ECONÓMICAS	23	PROGRAMAS REGIONALES	U022	SIN IDENTIFICAR	79.66	0.00			0	2,793,791.34	2,793,791.34	2,783,207.25	2,783,207.25	2,783,207.25	2,783,207.25	NA	
2-PARTIDA	2017	SUBSIDIOS - 1	PROVISIONES SALARIALES Y ECONÓMICAS	23	PROGRAMAS REGIONALES	U022	SIN IDENTIFICAR			1- GASTO CORRIENTE	799 - OTRAS PROVISIONES ESPECIALES	0	10,584.09	10,584.09	0	0	0	0	0	NA



[Handwritten signature]

[Handwritten signature]

Tipo de Registro	Ciclo de Recurso	Tipo de Recurso	Descripción Ramo	Clave Ramo	Descripción Programa	Clave Programa	Programa Fondo Convencional - Específico	Rendimiento Financiero	Folletaje	PARTIDA		AVANCE FINANCIERO					OBSERVACIONES			
										Tipo de Gasto	Partida	Aprobado	Modificado	Recaudado (Ministrado)	Comprometido	Devengado	Ejercido	Pagado	Pagado SIICP	
2- PARTIDA	2017	SUBSIDIOS - 1	PROVISIONES SALARIALES Y ECONÓMICAS	23	PROGRAMAS REGIONALES	U022	SIN IDENTIFICAR			2- GASTO DE INVERSIÓN	024 - DIVISIÒN DE TERRENOS Y CONSTRUCCIÒN DE OBRAS DE URBANIZACIÒN	0	2,783,207.25	2,783,207.25	2,783,207.25	2,783,207.25	2,783,207.25	2,783,207.25	N/A	
1- PROGRAMA PRESUPUESTARIO	2017	SUBSIDIOS - 1	PROVISIONES SALARIALES Y ECONÓMICAS	23	FONDO PARA ENTIDADES FEDERATIVAS Y MUNICIPIOS PRODUCTORES DE HIDROCARBUROS	U093	SIN IDENTIFICAR	56.97	0.00			0	3,010,950.92	3,010,950.92	2,916,740.88	2,916,740.88	2,916,740.88	2,916,740.88	N/A	
2- PARTIDA	2017	SUBSIDIOS - 1	PROVISIONES SALARIALES Y ECONÓMICAS	23	FONDO PARA ENTIDADES FEDERATIVAS Y MUNICIPIOS PRODUCTORES DE HIDROCARBUROS	U093	SIN IDENTIFICAR			1- GASTO CORRIENTE	242 - CEMENTO Y PRODUCTOS DE CONCRETO	0	64,657.80	64,657.80	64,657.80	64,657.80	64,657.80	64,657.80	N/A	
2- PARTIDA	2017	SUBSIDIOS - 1	PROVISIONES SALARIALES Y ECONÓMICAS	23	FONDO PARA ENTIDADES FEDERATIVAS Y MUNICIPIOS PRODUCTORES DE HIDROCARBUROS	U093	SIN IDENTIFICAR			1- GASTO CORRIENTE	246 - MATERIAL ELÉCTRICO Y ELECTRÓNICO	0	2,675,808.25	2,675,808.25	2,675,808.25	2,675,808.25	2,675,808.25	2,675,808.25	N/A	
2- PARTIDA	2017	SUBSIDIOS - 1	PROVISIONES SALARIALES Y ECONÓMICAS	23	FONDO PARA ENTIDADES FEDERATIVAS Y MUNICIPIOS PRODUCTORES DE HIDROCARBUROS	U093	SIN IDENTIFICAR			1- GASTO CORRIENTE	247 - ARTÍCULOS METÁLICOS PARA LA CONSTRUCCIÓN	0	20,428.66	20,428.66	20,428.66	20,428.66	20,428.66	20,428.66	N/A	
2- PARTIDA	2017	SUBSIDIOS - 1	PROVISIONES SALARIALES Y ECONÓMICAS	23	FONDO PARA ENTIDADES FEDERATIVAS Y MUNICIPIOS PRODUCTORES DE HIDROCARBUROS	U093	SIN IDENTIFICAR			1- GASTO CORRIENTE	261 - COMBUSTIBLES, LUBRICANTES Y ADITIVOS	0	672.80	672.80	672.80	672.80	672.80	672.80	N/A	
2- PARTIDA	2017	SUBSIDIOS - 1	PROVISIONES SALARIALES Y ECONÓMICAS	23	FONDO PARA ENTIDADES FEDERATIVAS Y MUNICIPIOS PRODUCTORES DE HIDROCARBUROS	U093	SIN IDENTIFICAR			1- GASTO CORRIENTE	441 - AYUDAS SOCIALES A PERSONAS	0	155,173.37	155,173.37	155,173.37	155,173.37	155,173.37	155,173.37	N/A	
2- PARTIDA	2017	SUBSIDIOS - 1	PROVISIONES SALARIALES Y ECONÓMICAS	23	FONDO PARA ENTIDADES FEDERATIVAS Y MUNICIPIOS PRODUCTORES DE HIDROCARBUROS	U093	SIN IDENTIFICAR			1- GASTO CORRIENTE	799 - OTRAS EROGACIONES ESPECIALES	0	94,210.04	94,210.04	0	0	0	0	0	N/A
1- PROGRAMA PRESUPUESTARIO	2017	SUBSIDIOS - 1	PROVISIONES SALARIALES Y ECONÓMICAS	23	PROYECTOS DE DESARROLLO REGIONAL	U126	SIN IDENTIFICAR	193.60	0.00			0	2,967,000.00	2,967,000.00	2,923,863.22	2,923,863.22	2,923,863.22	2,923,863.22	N/A	
2- PARTIDA	2017	SUBSIDIOS - 1	PROVISIONES SALARIALES Y ECONÓMICAS	23	PROYECTOS DE DESARROLLO REGIONAL	U126	SIN IDENTIFICAR			1- GASTO CORRIENTE	799 - OTRAS EROGACIONES ESPECIALES	0	43,136.78	43,136.78	0	0	0	0	0	N/A



Informes sobre la Situación Económica, las Finanzas Públicas y la Deuda Pública
 ENTIDAD: Tabasco
 PERIODO: Cierre Definitivo 2017

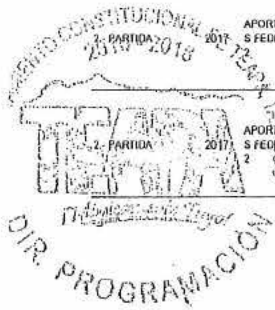
Ayuntamiento Constitucional
 de Teapa, Tabasco
 2016 - 2018

Nivel Financiero

Tipo de Registro	Ciclo de Recurso	Tipo de Recurso	Descripción Rango	Clave Rama	Descripción Programa	Clave Programa	Programa Fondo Convencio - Especifico	Resultado Financiero	Reliebro	PARTIDA		AVANCE FINANCIERO							OBSERVACIONES
										Tipo de Gasto	Partida	Aprobado	Modificado	Resaudado (Ministrado)	Comprometido	Devengado	Ejercido	Pagado	
2.-PARTIDA	2017	SUBSIDIOS - 1	PROVISIONES SALARIALES Y ECONÓMICAS	23	PROYECTOS DE DESARROLLO REGIONAL	U120	SIN IDENTIFICAR			2- GASTO DE INVERSIÓN	624 - DIVISIÒN DE TERRENOS Y CONSTRUCCIÒN DE OBRAS DE URBANIZACIÒN	0	2,923,863.22	2,923,863.22	2,923,863.22	2,923,863.22	2,923,863.22	2,923,863.22	N/A
1.-PROGRAMA PRESUPUESTARIO	2017	SUBSIDIOS - 1	PROVISIONES SALARIALES Y ECONÓMICAS	23	FONDO PARA EL FORTALECIMIENTO FINANCIERO	U135	SIN IDENTIFICAR	450.58	0.00			0	6,795,095.64	6,795,095.64	6,705,746.82	6,705,746.82	6,705,746.82	6,705,746.82	N/A
2.-PARTIDA	2017	SUBSIDIOS - 1	PROVISIONES SALARIALES Y ECONÓMICAS	23	FONDO PARA EL FORTALECIMIENTO FINANCIERO	U135	SIN IDENTIFICAR			1- GASTO CORRIENTE	799 - OTRAS EROGACIONES ESPECIALES	0	89,348.82	89,348.82	0	0	0	0	N/A
2.-PARTIDA	2017	SUBSIDIOS - 1	PROVISIONES SALARIALES Y ECONÓMICAS	23	FONDO PARA EL FORTALECIMIENTO FINANCIERO	U135	SIN IDENTIFICAR			2- GASTO DE INVERSIÓN	622 - EDIFICACIÒN NO HABITACIONAL	0	4,540,751.60	4,540,751.60	4,540,751.60	4,540,751.60	4,540,751.60	4,540,751.60	N/A
2.-PARTIDA	2017	SUBSIDIOS - 1	PROVISIONES SALARIALES Y ECONÓMICAS	23	FONDO PARA EL FORTALECIMIENTO FINANCIERO	U135	SIN IDENTIFICAR			2- GASTO DE INVERSIÓN	624 - DIVISIÒN DE TERRENOS Y CONSTRUCCIÒN DE OBRAS DE URBANIZACIÒN	0	2,164,995.22	2,164,995.22	2,164,995.22	2,164,995.22	2,164,995.22	2,164,995.22	N/A
1.-PROGRAMA PRESUPUESTARIO	2017	APORTACIONES FEDERALES - 2	APORTACIONES FEDERALES PARA ENTIDADES FEDERATIVAS Y MUNICIPIOS	33	FAIS MUNICIPAL Y DE LAS DEMARACIONES TERRITORIALES DEL DISTRITO FEDERAL	1004	SIN IDENTIFICAR	1,485.55	0.00			17,045,243.00	19,688,936.00	10,688,936.00	19,511,457.13	19,511,457.13	19,511,457.13	19,511,457.13	N/A
2.-PARTIDA	2017	APORTACIONES FEDERALES - 2	APORTACIONES FEDERALES PARA ENTIDADES FEDERATIVAS Y MUNICIPIOS	33	FAIS MUNICIPAL Y DE LAS DEMARACIONES TERRITORIALES DEL DISTRITO FEDERAL	1004	SIN IDENTIFICAR			1- GASTO CORRIENTE	799 - OTRAS EROGACIONES ESPECIALES	17,045,243.00	67,083.83	67,083.83	0	0	0	0	N/A
2.-PARTIDA	2017	APORTACIONES FEDERALES - 2	APORTACIONES FEDERALES PARA ENTIDADES FEDERATIVAS Y MUNICIPIOS	33	FAIS MUNICIPAL Y DE LAS DEMARACIONES TERRITORIALES DEL DISTRITO FEDERAL	1004	SIN IDENTIFICAR			1- GASTO CORRIENTE	911 - AMORTIZACIÒN DE LA DEUDA INTERNA CON INSTITUCIONES DE CRÉDITO	0	3,837,962.65	3,837,962.65	3,837,962.65	3,837,962.65	3,837,962.65	3,837,962.65	AMORTIZACIÒN DEL CRÉDITO BANOBRAS NO. 12847
2.-PARTIDA	2017	APORTACIONES FEDERALES - 2	APORTACIONES FEDERALES PARA ENTIDADES FEDERATIVAS Y MUNICIPIOS	33	FAIS MUNICIPAL Y DE LAS DEMARACIONES TERRITORIALES DEL DISTRITO FEDERAL	1004	SIN IDENTIFICAR			1- GASTO CORRIENTE	921 - INTERESES DE LA DEUDA INTERNA CON INSTITUCIONES DE CRÉDITO	0	392,511.65	392,511.65	392,511.65	392,511.65	392,511.65	392,511.65	INTERESES DEL CRÉDITO BANOBRAS NO. 12847
2.-PARTIDA	2017	APORTACIONES FEDERALES - 2	APORTACIONES FEDERALES PARA ENTIDADES FEDERATIVAS Y MUNICIPIOS	33	FAIS MUNICIPAL Y DE LAS DEMARACIONES TERRITORIALES DEL DISTRITO FEDERAL	1004	SIN IDENTIFICAR			2- GASTO DE INVERSIÓN	623 - CONSTRUCCIÒN DE OBRAS PARA EL ABASTECIMIENTO DE AGUA, PETRÒLEO, GAS, ELECTRICIDAD Y TELECOMUNICACIÒN	0	12,816,895.04	12,816,895.04	12,720,072.90	12,720,072.90	12,720,072.90	12,720,072.90	N/A



Tipo de Registro	Ciclo de Recurso	Tipo de Recurso	Descripción Ramo	Clavo Ramo	Descripción Programa	Clavo Programa	Programa Fondo Convento - Específico	Rendimiento Financiero	Retegrio	PARTIDA		AVANCE FINANCIERO						OBSERVACIONES	
										Tipo de Gasto	Partida	Aprobado	Modificado	Recaudado (Ministrado)	Comprometido	Devengado	Ejercido	Pagado	Pagado SHCP
2- PARTIDA	2017	APORTACIONES FEDERALES PARA ENTIDADES FEDERATIVAS Y MUNICIPIOS	APORTACIONES FEDERALES PARA ENTIDADES FEDERATIVAS Y MUNICIPIOS	33	FAIS MUNICIPAL Y DE LAS DEMARCACIONES TERRITORIALES DEL DISTRITO FEDERAL	1004	SIN IDENTIFICAR			2- GASTO DE INVERSIÓN	624 - DIVISIÓN DE TERRENOS Y CONSTRUCCIÓN DE OBRAS DE URBANIZACIÓN	0	2,571,482.83	2,571,482.83	2,560,909.93	2,560,909.93	2,560,909.93	2,560,909.93	NA
1- PROGRAMA PRESUPUESTARIO	2017	APORTACIONES FEDERALES PARA ENTIDADES FEDERATIVAS Y MUNICIPIOS	APORTACIONES FEDERALES PARA ENTIDADES FEDERATIVAS Y MUNICIPIOS	33	FORTAMUN	1005	SIN IDENTIFICAR	1,230.23	0.00			29,061,696.00	31,754,214.00	31,754,214.00	31,754,214.00	31,754,214.00	31,754,214.00	31,754,214.00	NA
2- PARTIDA	2017	APORTACIONES FEDERALES PARA ENTIDADES FEDERATIVAS Y MUNICIPIOS	APORTACIONES FEDERALES PARA ENTIDADES FEDERATIVAS Y MUNICIPIOS	33	FORTAMUN	1005	SIN IDENTIFICAR			1- GASTO CORRIENTE	113 - SUELDOS BASE AL PERSONAL PERMANENTE	14,730,361.73	15,609,109.80	15,609,109.80	15,609,109.80	15,609,109.80	15,609,109.80	15,609,109.80	NA
2- PARTIDA	2017	APORTACIONES FEDERALES PARA ENTIDADES FEDERATIVAS Y MUNICIPIOS	APORTACIONES FEDERALES PARA ENTIDADES FEDERATIVAS Y MUNICIPIOS	33	FORTAMUN	1005	SIN IDENTIFICAR			1- GASTO CORRIENTE	131 - PRIMAS POR AÑOS DE SERVICIOS EFECTIVOS PRESTADOS	1,181,575.93	964,360.86	964,360.86	964,360.86	964,360.86	964,360.86	964,360.86	NA
2- PARTIDA	2017	APORTACIONES FEDERALES PARA ENTIDADES FEDERATIVAS Y MUNICIPIOS	APORTACIONES FEDERALES PARA ENTIDADES FEDERATIVAS Y MUNICIPIOS	33	FORTAMUN	1005	SIN IDENTIFICAR			1- GASTO CORRIENTE	132 - PRIMAS DE VACACIONES, DOMINGAL Y GRATIFICACIÓN DE FIN DE AÑO	235,000.00	293,059.47	293,059.47	293,059.47	293,059.47	293,059.47	293,059.47	NA
2- PARTIDA	2017	APORTACIONES FEDERALES PARA ENTIDADES FEDERATIVAS Y MUNICIPIOS	APORTACIONES FEDERALES PARA ENTIDADES FEDERATIVAS Y MUNICIPIOS	33	FORTAMUN	1005	SIN IDENTIFICAR			1- GASTO CORRIENTE	134 - COMPENSACIONES	1,246,104.88	990,200.75	990,200.75	990,200.75	990,200.75	990,200.75	990,200.75	NA
2- PARTIDA	2017	APORTACIONES FEDERALES PARA ENTIDADES FEDERATIVAS Y MUNICIPIOS	APORTACIONES FEDERALES PARA ENTIDADES FEDERATIVAS Y MUNICIPIOS	33	FORTAMUN	1005	SIN IDENTIFICAR			1- GASTO CORRIENTE	141 - APORTACIONES DE SEGURIDAD SOCIAL	4,401,024.13	4,058,370.33	4,058,370.33	4,058,370.33	4,058,370.33	4,058,370.33	4,058,370.33	NA
2- PARTIDA	2017	APORTACIONES FEDERALES PARA ENTIDADES FEDERATIVAS Y MUNICIPIOS	APORTACIONES FEDERALES PARA ENTIDADES FEDERATIVAS Y MUNICIPIOS	33	FORTAMUN	1005	SIN IDENTIFICAR			1- GASTO CORRIENTE	144 - APORTACIONES PARA SEGUROS	0	232,981.39	232,981.39	232,981.39	232,981.39	232,981.39	232,981.39	NA
2- PARTIDA	2017	APORTACIONES FEDERALES PARA ENTIDADES FEDERATIVAS Y MUNICIPIOS	APORTACIONES FEDERALES PARA ENTIDADES FEDERATIVAS Y MUNICIPIOS	33	FORTAMUN	1005	SIN IDENTIFICAR			1- GASTO CORRIENTE	152 - INDEMNIZACIONES	1,316,973.60	1,568,820.30	1,568,820.30	1,568,820.30	1,568,820.30	1,568,820.30	1,568,820.30	NA
2- PARTIDA	2017	APORTACIONES FEDERALES PARA ENTIDADES FEDERATIVAS Y MUNICIPIOS	APORTACIONES FEDERALES PARA ENTIDADES FEDERATIVAS Y MUNICIPIOS	33	FORTAMUN	1005	SIN IDENTIFICAR			1- GASTO CORRIENTE	154 - OBLIGACIONES CONTRACTUALES	1,524,838.66	2,947,217.71	2,947,217.71	2,947,217.71	2,947,217.71	2,947,217.71	2,947,217.71	NA



Informes sobre la Situación Económica, las Finanzas Públicas y la Deuda Pública
 ENTIDAD: Tabasco
 PERIODO: Cierre Definitivo 2017

Ayuntamiento Constitucional
 de Teapa, Tabasco
 2016 - 2018

Nivel Financiero

Tipo de Registro	Ciclo de Recurso	Tipo de Recurso	Descripción Ramo	Clave Ramo	Descripción Programa	Clave Programa	Programa Fondo Cuenta - Especifico	Resultado Financiero	Reintegro	PARTIDA		AVANCE FINANCIERO							OBSERVACIONES
										Tipo de Gasto	Partida	Aprobado	Modificado	Recaudado (Ministrado)	Comprometido	Devengado	Ejercido	Pagado	
2- PARTIDA	2017	APORTACIONES FEDERALES 2	APORTACIONES FEDERALES PARA ENTIDADES FEDERATIVAS Y MUNICIPIOS	33	FORTAMUN	1005	SIN IDENTIFICAR			1- GASTO CORRIENTE	159 - OTRAS PRESTACIONES SOCIALES Y ECONOMICAS	3,749,520.00	4,024,981.27	4,024,981.27	4,024,981.27	4,024,981.27	4,024,981.27	4,024,981.27	N/A
2- PARTIDA	2017	APORTACIONES FEDERALES 2	APORTACIONES FEDERALES PARA ENTIDADES FEDERATIVAS Y MUNICIPIOS	33	FORTAMUN	1005	SIN IDENTIFICAR			1- GASTO CORRIENTE	171 - ESTIMULOS	644,482.75	1,062,212.12	1,062,212.12	1,062,212.12	1,062,212.12	1,062,212.12	1,062,212.12	N/A
2- PARTIDA	2017	APORTACIONES FEDERALES 2	APORTACIONES FEDERALES PARA ENTIDADES FEDERATIVAS Y MUNICIPIOS	33	FORTAMUN	1005	SIN IDENTIFICAR			1- GASTO CORRIENTE	355 - REPARACION Y MANTENIMIENTO DE EQUIPO DE TRANSPORTE	0	2,900.00	2,900.00	2,900.00	2,900.00	2,900.00	2,900.00	N/A
2- PARTIDA	2017	APORTACIONES FEDERALES 2	APORTACIONES FEDERALES PARA ENTIDADES FEDERATIVAS Y MUNICIPIOS	33	FORTAMUN	1005	SIN IDENTIFICAR			1- GASTO CORRIENTE	799 - OTRAS EROGACIONES ESPECIALES	23,734.32	0	0	0	0	0	0	N/A
1- PROGRAMA PRESUPUESTARIO	2017	SUBSIDIOS - 1	CULTURA	48	PROGRAMAS DE CULTURA EN LAS ENTIDADES FEDERATIVAS	R070	SIN IDENTIFICAR	0.00	0.00			0	5,700,000.00	5,700,000.00	5,691,350.00	5,691,350.00	5,691,350.00	5,691,350.00	N/A
2- PARTIDA	2017	SUBSIDIOS - 1	CULTURA	48	PROGRAMAS DE CULTURA EN LAS ENTIDADES FEDERATIVAS	R070	SIN IDENTIFICAR			1- GASTO CORRIENTE	383 - CONGRESOS Y CONVENCIONES	0	5,691,350.00	5,691,350.00	5,691,350.00	5,691,350.00	5,691,350.00	5,691,350.00	N/A
2- PARTIDA	2017	SUBSIDIOS - 1	CULTURA	48	PROGRAMAS DE CULTURA EN LAS ENTIDADES FEDERATIVAS	R070	SIN IDENTIFICAR			1- GASTO CORRIENTE	799 - OTRAS EROGACIONES ESPECIALES	0	8,650.00	8,650.00	0	0	0	0	N/A


Las siguientes columnas son omitidas para efectos de publicación en el Periódico Oficial del Gobierno del Estado
 Entidad: Tabasco
 Municipio: Teapa
 Dependencia Eleccional: H. Ayuntamiento de Teapa
 Pagado SHCP: N/A



ELABORÓ
 LIC. JOSÉ ANTONIO TOSCANO FRAGA
 DIRECTOR DE PROGRAMACIÓN



AUTORIZÓ
 LIC. JORGE ARMANDO CANO GONZALEZ
 PRESIDENTE MUNICIPAL



H. Ayuntamiento Constitucional
2016 - 2018

**INFORME SOBRE LA APLICACIÓN DE RECURSOS
FEDERALES**

REPORTE DE INDICADORES

MUNICIPIO DE TEAPA, TABASCO

CIERRE DEFINITIVO 2017

Informes sobre la Situación Económica, las Finanzas Públicas y la Deuda Pública
Reporte de Indicadores

Ayuntamiento Constitucional
de Teapa, Tabasco
2016 - 2018

Cierre Definitivo 2017

Ramo	Unidad	Programa Presupuestario	Nombre del Programa Presupuestario	Actividad Institucional	Nombre del Indicador	Método de Cálculo	Nivel del Indicador	Frecuencia de Medición	Unidad de Medida	Tipo	Dimensión del Indicador	Meta y Avance al periodo			
												Meta programa	Realizado en el Periodo	Avance (%)	Justificación
33 - Aportaciones Federales para Entidades Federativas y Municipios	416 - Dirección General de Programación y Presupuesto A	1005	FORTAMUN	6 - Fondo de Aportaciones para el Fortalecimiento de los Municipios y de las Demarcaciones Territoriales del Distrito Federal	Índice de Aplicación Prioritaria de Recursos	((Gasto ejercido en Obligaciones Financieras + Gasto ejercido en Pago por Derechos de Agua + Gasto ejercido en Seguridad Pública + Gasto ejercido en Inversión) / (Gasto total ejercido del FORTAMUN DF)) * 100	Fin	Anual	Porcentaje	Estratégico	Eficacia	100	100	100	
33 - Aportaciones Federales para Entidades Federativas y Municipios	416 - Dirección General de Programación y Presupuesto A	1005	FORTAMUN	6 - Fondo de Aportaciones para el Fortalecimiento de los Municipios y de las Demarcaciones Territoriales del Distrito Federal	Índice de Dependencia Financiera	(Recursos ministrados del FORTAMUN DF al municipio o demarcación territorial / Ingresos propios registrados por el municipio o demarcación territorial del Distrito Federal)	Propósito	Semestral	Otra	Estratégico	Eficacia	2.7	1.86	68.89	
33 - Aportaciones Federales para Entidades Federativas y Municipios	416 - Dirección General de Programación y Presupuesto A	1005	FORTAMUN	6 - Fondo de Aportaciones para el Fortalecimiento de los Municipios y de las Demarcaciones Territoriales del Distrito Federal	Porcentaje de avance en las metas	(Promedio de avance en las metas porcentuales de I / Promedio de las metas programadas porcentuales de I) * 100	Componente	Trimestral	Porcentaje	Estratégico	Eficacia	100	100	100	
33 - Aportaciones Federales para Entidades Federativas y Municipios	416 - Dirección General de Programación y Presupuesto A	1005	FORTAMUN	6 - Fondo de Aportaciones para el Fortalecimiento de los Municipios y de las Demarcaciones Territoriales del Distrito Federal	Índice en el Ejercicio de Recursos	(Gasto ejercido del FORTAMUN DF por el municipio o demarcación territorial / Monto anual aprobado del FORTAMUN DF al municipio o demarcación territorial) * 100	Actividad	Trimestral	Porcentaje	Gestión	Eficacia	100	100	100	
33 - Aportaciones Federales para Entidades Federativas y Municipios	416 - Dirección General de Programación y Presupuesto A	1004	FAIS Municipal y de las Demarcaciones Territoriales del Distrito Federal	5 - Fondo de Aportaciones para la Infraestructura Social	Porcentaje de proyectos Complementarios registrados en la MIDS	(Sumatoria de proyectos complementarios registrados en la MIDS al trimestre correspondiente / Sumatoria de proyectos totales registrados en la MIDS al trimestre correspondiente) * 100	Actividad	Trimestral	Porcentaje	Gestión	Eficacia	12	12	100	
33 - Aportaciones Federales para Entidades Federativas y Municipios	416 - Dirección General de Programación y Presupuesto A	1004	FAIS Municipal y de las Demarcaciones Territoriales del Distrito Federal	5 - Fondo de Aportaciones para la Infraestructura Social	Porcentaje de proyectos de contribución directa registrados en la MIDS	(Sumatoria de proyectos de contribución directa registrados en la MIDS al trimestre correspondiente / Sumatoria de proyectos totales registrados en la MIDS al trimestre correspondiente) * 100	Actividad	Trimestral	Porcentaje	Gestión	Eficacia	88	88	100	



[Handwritten signature]


Ramo	Unidad	Programa Presupuestario	Nombre del Programa Presupuestario	Actividad Institucional	Nombre del Indicador	Método de Cálculo	Nivel del Indicador	Frecuencia de Medición	Unidad de Medida	Tipo	Dimensión del Indicador	Meta y Avance al periodo			
												Meta programa	Realizado en el Periodo	Avance (%)	Justificación
33- Aportaciones Federates para Entidades Federativas y Municipios	416 - Dirección General de Programación y Presupuesto A	1004	FAIS Municipal y de las Demarcaciones Territoriales del Distrito Federal	5 - Fondo de Aportaciones para la Infraestructura Social	Porcentaje de otros proyectos registrados en la MIDS	(Sumatoria de otros proyectos registrados la MIDS al trimestre correspondiente/Sumatoria de proyectos totales registrados en la MIDS al trimestre correspondiente)* 100	Actividad	Trimestral	Porcentaje	Gestión	Eficacia	0	0	N/A	


Las siguientes columnas son omitidas para efectos de publicación en el Periódico Oficial del Gobierno del Estado
Entidad Federativa: Tabasco
Municipio: Teapa
Fila: 2 - Desarrollo Social
Función: 2 - Vivienda y Servicios a la Comunidad
Subfunción: 7 - Vivienda y Servicios a la Comunidad

ELABORÓ
Juan José
LIC. JOSÉ ANTONIO TOSCANO FRAGA
DIRECTOR DE PROGRAMACIÓN



AUTORIZÓ
Jorge Armando Cano Gómez
LIC. JORGE ARMANDO CANO GÓMEZ
PRESIDENTE MUNICIPAL





Impreso en la Dirección de Talleres Gráficos de la Secretaría de Administración e Innovación Gubernamental, bajo la Coordinación de la Secretaría de Gobierno.

Las leyes, decretos y demás disposiciones superiores son obligatorias por el hecho de ser publicadas en este periódico.

Para cualquier aclaración acerca de los documentos publicados en el mismo, favor de dirigirse al inmueble ubicado en la calle Nicolás Bravo Esq. José N. Rovirosa # 359, 1er. piso zona Centro o a los teléfonos 131-37-32, 312-72-78 de Villahermosa, Tabasco.

Cadena Original: |00001000000403698529|

Firma Electrónica: mAmDfkz42nIFedvdd7EQR3SdpF1RKv9DC6eiRTarMZOepGxRrJUdlWj6hOC4gRxTN2xP5WlqV/kcsWHAKmw0FYcZpjkXrwdqFpCr7chyU8OvVTDx04MFwFenJeYYEHCo1eVWO7YPGYTXHHzOVi/JW5IJ7Pd q0zHJRX2Qx+/LRXgaNwkW9M45ep9wUattXI+kxk/qdEaiUSjdFIG975LjJwaCscb9+FxjWUUjEViFr25ZHT6vzW/M3 k0dqGiHdnKG14f7e4v6TlwCTn8s5PbcUKAF5VldFjTHwA9YHKDHOvuLLSPw1nmAFBMAPvwK2vBdGaBwz6hmYNtwNhoZpG5Hg==