



PERIÓDICO OFICIAL

ÓRGANO DE DIFUSIÓN OFICIAL DEL GOBIERNO
CONSTITUCIONAL DEL ESTADO LIBRE Y SOBERANO DE TABASCO.



TABASCO

LIC. ADÁN AUGUSTO LÓPEZ HERNÁNDEZ
Gobernador Constitucional del Estado de Tabasco

LIC. MARCOS ROSENDO MEDINA FILIGRANA
Secretario de Gobierno

30 DE ENERO DE 2019



PUBLICADO BAJO LA RESPONSABILIDAD DE LA SECRETARÍA DE GOBIERNO
Registrado como correspondencia de segunda clase con fecha
17 de agosto de 1926 DGC Núm. 0010826 Características 11282816

No.- 273

H. AYUNTAMIENTO CONSTITUCIONAL DE

JALPA DE MÉNDEZ, TABASCO

REPORTES DE

FORMATO ÚNICO DE HACIENDA

CIERRE DEFINITIVO 2017

INFORMES SOBRE LA SITUACIÓN ECONÓMICA, LAS FINANZAS PÚBLICAS Y LA DEUDA PÚBLICA
MUNICIPIO DE JALPA DE MÉNDEZ
REPORTE: GESTIÓN DE PROYECTOS
PERIODO: CIERRE DEFINITIVO 2017

Totales: 113

CLAVE DEL PROYECTO	NOMBRE DEL PROYECTO	CICLO DE EJECUCIÓN	ESTATUS	RANGO DE PRIORIDAD	TIPO DE PROGRAMA	UNIDAD DE MEDIDA	AVANCE FINANCIERO		AVANCE FÍSICO		OBSERVACIONES
							APROBADO	MODIFICADO	DEVENGADO	EJERCIDO	
TAB01701-0801017	Programa de Atención a la Salud de la Población	2017	Terminado	1	Salud	Personas	124,800.00	124,800.00	124,800.00	124,800.00	100.00
TAB01701-0801017	Programa de Atención a la Salud de la Población	2017	Terminado	1	Salud	Personas	600,000.00	600,000.00	600,000.00	600,000.00	100.00
TAB01701-0801017	Programa de Atención a la Salud de la Población	2017	Terminado	1	Salud	Personas	178,400.00	178,400.00	178,400.00	178,400.00	100.00
TAB01701-0801017	Programa de Atención a la Salud de la Población	2017	Terminado	1	Salud	Personas	312,600.00	312,600.00	312,600.00	312,600.00	100.00
TAB01701-0801017	Programa de Atención a la Salud de la Población	2017	Terminado	1	Salud	Personas	30,000.00	30,000.00	30,000.00	30,000.00	100.00
TAB01701-0801017	Programa de Atención a la Salud de la Población	2017	Terminado	1	Salud	Personas	443,600.00	443,600.00	443,600.00	443,600.00	100.00
TAB01701-0801017	Programa de Atención a la Salud de la Población	2017	Terminado	1	Salud	Personas	498,000.00	498,000.00	498,000.00	498,000.00	100.00
TAB01701-0801017	Programa de Atención a la Salud de la Población	2017	Terminado	1	Salud	Personas	60,000.00	60,000.00	60,000.00	60,000.00	100.00
TAB01701-0801017	Programa de Atención a la Salud de la Población	2017	Terminado	1	Salud	Personas	40,000.00	40,000.00	40,000.00	40,000.00	100.00

Financiera: recorte correspondiente al gasto corriente / Físico: (Faltan) se están para realizar algunos obra.

Financiera: recorte correspondiente al gasto corriente / Físico: (Faltan) se están para realizar algunos obra.

Financiera: recorte correspondiente al gasto corriente / Físico: (Faltan) se están para realizar algunos obra.

Financiera: recorte correspondiente al gasto corriente / Físico: (Faltan) se están para realizar algunos obra.

Financiera: recorte correspondiente al gasto corriente / Físico: (Faltan) se están para realizar algunos obra.

Financiera: recorte correspondiente al gasto corriente / Físico: (Faltan) se están para realizar algunos obra.

Financiera: recorte correspondiente al gasto corriente / Físico: (Faltan) se están para realizar algunos obra.

Financiera: recorte correspondiente al gasto corriente / Físico: (Faltan) se están para realizar algunos obra.

Financiera: recorte correspondiente al gasto corriente / Físico: (Faltan) se están para realizar algunos obra.

INFORMES SOBRE LA SITUACION ECONOMICA, LAS FINANZAS PUBLICAS Y LA DEUDA PUBLICA
 MUNICIPIO DE JALAPA DE MENDOZA
 REPORTE DE GESTION DE PROYECTOS
 PERIODO: CIERRE DEFINITIVO 2017

total-113

CLAVE DEL PROYECTO	NOMBRE DEL PROYECTO	CATEGORIA	UBICACION DEL PROYECTO	TIPO DE INVERSION	RANGO DE PRIORIDAD	ESTATUS DEL PROYECTO	Presupuesto aprobado (millones de pesos)			Presupuesto ejecutado (millones de pesos)	Porcentaje de ejecución	Avance físico	Avance financiero	Comentarios
							Presupuesto							
							Asignado	Cometido	Transferido					
0602	Desarrollo de infraestructura pública	Municipal	Jalapa	Subvención	1	Completado	12,000.00	12,000.00	12,000.00	100.00	10	0.00	83,244	Procedimiento de compra de materiales para el sistema de riego.
0603	Desarrollo de infraestructura pública	Municipal	Jalapa	Subvención	1	Completado	12,000.00	12,000.00	12,000.00	100.00	10	0.00	83,244	Procedimiento de compra de materiales para el sistema de riego.
0604	Desarrollo de infraestructura pública	Municipal	Jalapa	Subvención	1	Completado	12,000.00	12,000.00	12,000.00	100.00	10	0.00	83,244	Procedimiento de compra de materiales para el sistema de riego.

ESTADO: TABASCO
 MUNICIPIO: JALAPA DE MENDOZA
 REPORTE DE GESTION DE PROYECTOS
 PERIODO: CIERRE DEFINITIVO 2017

INFORMES SOBRE LA SITUACIÓN ECONÓMICA, LAS FINANZAS PÚBLICAS Y LA DEUDA PÚBLICA
MUNICIPIO DE JALPA DE MÉNDEZ
REPORTE: GESTIÓN DE PROYECTOS
PERIODO: CIERRE DEFINITIVO 2017

Total - 113

INFORMACIÓN GENERAL DEL PROYECTO													AVANCE FINANCIERO				AVANCE FÍSICO			ENTIDAD: TABASCO			
CLAVE DEL PROYECTO	NOMBRE DEL PROYECTO	NÚMERO DE PROYECTO	LOCALIDAD	TIPO DE RECURSO	PROGRAMA FONDO CONVENIO	RAMO	TIPO DE PROYECTO	ESTATUS	CICLO	APROBADO	MODIFICADO	RECAUDADO	COMPROMETIDO	DEVENGADO	EJERCIDO	PAGADO	AVANCE	RENTREGA	UNIDAD DE MEDIDA	POBLACION	AVANCE FÍSICO	AVANCE FÍSICO	AVANCE FÍSICO
TAB171101 00432731	Equipamiento Institucional (Matrícula) Fortalecimiento De Programas	00010	Gobernatura municipal	Subsidio	0007 Subsidios en materia de seguridad pública	Gubernatura	Seguridad	Terminado	2017	1	540,000.00	539,400.00	539,400.00	539,400.00	539,400.00	539,400.00	100.00	10	Otros	82,344	0.00	100.00	Financiera / Física: la unidad de medida debe ser plaza / Registro: se envía para revisión SISTEMA: Para el siguiente nivel.
TAB171101 00432732	Equipamiento Institucional (Pica Up Data Cabina) Fortalecimiento De Programas	00011	Gobernatura municipal	Subsidio	0007 Subsidios en materia de seguridad pública	Gubernatura	Seguridad	Terminado	2017	1	400,000.00	397,920.00	397,920.00	397,920.00	397,920.00	397,920.00	100.00	10	Otros	82,344	0.00	100.00	Financiera / Física: la unidad de medida debe ser plaza / Registro: se envía para revisión SISTEMA: Para el siguiente nivel.
TAB171101 00432733	Equipamiento Institucional De Las Instituciones De Seguridad Pública De Jurisdicción De Justicia (Institucional)	00013	Gobernatura municipal	Subsidio	0007 Subsidios en materia de seguridad pública	Gubernatura	Seguridad	Terminado	2017	1	450,000.00	449,344.00	449,344.00	449,344.00	449,344.00	449,344.00	100.00	10	Otros	82,344	0.00	100.00	Financiera / Física: la unidad de medida debe ser equipo / Registro: se envía para revisión SISTEMA: Para el siguiente nivel.
TAB171101 00432734	Equipamiento Institucional De Las Instituciones De Seguridad Pública De Jurisdicción De Justicia (Institucional) (Forte)	00014	Gobernatura municipal	Subsidio	0007 Subsidios en materia de seguridad pública	Gubernatura	Seguridad	Terminado	2017	1	60,000.00	59,988.04	59,988.04	59,988.04	59,988.04	59,988.04	100.00	10	Otros	82,344	0.00	100.00	Financiera / Física: la unidad de medida debe ser plaza / Registro: se envía para revisión SISTEMA: Para el siguiente nivel.
TAB171101 00432735	Equipamiento Institucional De Las Instituciones De Seguridad Pública De Jurisdicción De Justicia (Institucional) (Forte)	00016	Gobernatura municipal	Subsidio	0007 Subsidios en materia de seguridad pública	Gubernatura	Seguridad	Terminado	2017	1	36,000.00	35,980.00	35,980.00	35,980.00	35,980.00	35,980.00	100.00	10	Otros	82,344	0.00	100.00	Financiera / Física: la unidad de medida debe ser equipo / Registro: se envía para revisión SISTEMA: Para el siguiente nivel.
TAB171101 00432736	Equipamiento Institucional De Las Instituciones De Seguridad Pública De Jurisdicción De Justicia (Institucional) (Forte)	00018	Gobernatura municipal	Subsidio	0007 Subsidios en materia de seguridad pública	Gubernatura	Seguridad	Terminado	2017	1	60,000.00	59,724.21	59,724.21	59,724.21	59,724.21	59,724.21	100.00	10	Otros	82,344	0.00	100.00	Financiera / Física: la unidad de medida debe ser equipo / Registro: se envía para revisión SISTEMA: Para el siguiente nivel.

INFORMES SOBRE LA SITUACIÓN ECONÓMICA, LAS FINANZAS PÚBLICAS Y LA DEUDA PÚBLICA
MUNICIPIO DE JALPA DE MÉNDEZ
REPORTE GESTIÓN DE PROYECTOS
PERIODO: CIERRE DEFINITIVO 2017

01a1 - 113

INFORMACIÓN GENERAL DEL PROYECTO														AVANCE FINANCIERO					ENTIDAD: TABASCO		AVANCE FÍSICO		OBSERVACIONES	
CLAVE DE PROYECTO	NOMBRE DEL PROYECTO	NÚMERO DE LOCALIDAD	TIPO DE LOCALIDAD	TIPO DE REGIMEN	PROGRAMA AFONDO	RAMO	TIPO DE PROYECTO	ESTATUS	CIERRE REGU	APROBADO	MODIFICADO	RECADADO (Moderado)	COMPROMETIDO	DEVENGADO	EJERCIDO	PAGADO	AVANCE	RENTREGO	UNIDAD DE MEDIDA	POBLACION	AVANCE ANUAL	AVANCE ACUMULADO	OBSERVACIONES	
TAB171701 00432744	RS0017. Fortalecimiento Tecnológico De Equipos E Infraestructura Del Sistema Nacional De Información (Base De Datos) "Compañeros De Escrito" (Sistema Nacional De Información "Bases De Datos") "Fortep"	H0417	Gubernata municipal	Substelo	U001	Substelo en materia de seguridad pública	Gubernac	Seguridad	Terminado	2017	1	50,000.00	49,708.71	49,708.71	49,708.71	49,708.71	49,708.71	100.00	10	Ocosingo	42,164	0.00	100.00	Financiera: / Física: la unidad de medida debe ser equipo / Registro: se envía para revisión - SISTEMA: Para el siguiente nivel.
TAB171701 00432745	RS0018. Fortalecimiento Tecnológico De Equipos E Infraestructura Del Sistema Nacional De Información (Base De Datos) "Licencias" (Sistema Nacional De Información "Bases De Datos") "Fortep"	H0418	Gubernata municipal	Substelo	U001	Substelo en materia de seguridad pública	Gubernac	Seguridad	Terminado	2017	1	8,000.00	4,830.26	4,830.26	4,830.26	4,830.26	4,830.26	100.00	10	Ocosingo	43,166	0.00	100.00	Financiera: / Física: la unidad de medida debe ser licencias / Registro: se envía para revisión - SISTEMA: Para el siguiente nivel.
TAB171701 00432746	RS0018. Fortalecimiento Tecnológico De Equipos E Infraestructura Del Sistema Nacional De Información (Base De Datos) "Substelo" (Sistema Nacional De Información "Bases De Datos") "Fortep"	H0418	Gubernata municipal	Substelo	U001	Substelo en materia de seguridad pública	Gubernac	Seguridad	Terminado	2017	1	4,000.00	3,776.84	3,776.84	3,776.84	3,776.84	3,776.84	100.00	10	Ocosingo	43,166	0.00	100.00	Financiera: / Física: la unidad de medida debe ser revisión - SISTEMA: Para el siguiente nivel.
TAB171701 00432747	RS0020. Fortalecimiento Tecnológico De Equipos E Infraestructura Del Sistema Nacional De Información (Base De Datos) "Abn Acumuladas" (Sistema Nacional De Información "Bases De Datos") "Fortep"	H0420	Gubernata municipal	Substelo	U001	Substelo en materia de seguridad pública	Gubernac	Seguridad	Terminado	2017	1	38,700.00	38,382.78	38,382.78	38,382.78	38,382.78	38,382.78	100.00	10	Ocosingo	43,164	0.00	100.00	Financiera: / Física: la unidad de medida debe ser equipo / Registro: se envía para revisión - SISTEMA: Para el siguiente nivel.
TAB171701 00432748	RS0024. Rehabilitación Y Mantenimiento De Calles Y Aceras Con Materia Asfáltica Y Concreteo (Bachajón) (Fondo Pfen Y Inpna) (Fond. De Infra Y Ocos) "Ramo 23" (En Regiones)	H0104	Gubernata municipal	Substelo	U001	Fondo para entornos municipales y comunidades de infraestructura	23- Provision	Urbanización	Terminado	2017	1	178,724.16	178,724.16	178,724.16	178,724.16	178,724.16	178,724.16	100.00	10	Hidalgo	43,164	0.00	100.00	Financiera: / Física: la unidad de medida debe ser metros lineales / Registro: se envía para revisión - SISTEMA: Para el siguiente nivel.
TAB171701 00433363	RS012. Prevención Social De La Violencia "Prevención Social De Violencia Y La Delincuencia Con Participación Comunitaria" (Fortep)	E0012	Gubernata municipal	Substelo	U001	Substelo en materia de seguridad pública	Gubernac	Seguridad	Terminado	2017	1	1,000,000.00	898,000.00	898,000.00	898,000.00	898,000.00	898,000.00	100.00	10	Ocosingo	43,164	0.00	100.00	Financiera: recursos que corresponden al gasto corriente / Física: / Registro: se envía para revisión - SISTEMA: Para el siguiente nivel.

INFORMES SOBRE LA SITUACION ECONOMICA, LAS FINANZAS PUBLICAS Y LA DEUDA PUBLICA
MUNICIPIO DE JALPA DE MENDEZ
REPORTE GESTION DE PROYECTOS
PERIODO: CIERRE DEFINITIVO 2017

total - 113

INFORMACION GENERAL DEL PROYECTO														AVANCE FINANCIERO				AVANCE FISICO		ENTIDAD: TABASCO				
CLAVE DEL PROYECTO	NOMBRE DEL PROYECTO	NUMERO DE PROYECTO	LOCALIDAD	TIPO DE RECURSO	PROGRAMA FONDO CONVENCIO	RAMO	TIPO DE PROYECTO	ESTATUS	CICLO RECU	APROBADO	MODIFICADO	RECAUDADO (Miles de \$)	COMPROMETIDO	DEVENGADO	EJERCIDO	PAGADO	AVANCE	REINTEGRACION	UNIDAD DE MEDIDA	POBLACION ANUAL	AVANCE ANUAL	AVANCE ACUMULADO	OBSERVACIONES	
TAB171704 00432417	Construcción De Pavimento Hidráulico En La Carretera Dc 6 De Mayo Surco Cabecera Municipal (Ramo 22)	RD113	Gobernatura municipal	Subsidio	U138 Fondo para el Fortalecimiento de Finanzas	22- Provisiones	Sustentable Económico	Terminado	2017	1	824,175.00	1	812,101.24	1	812,101.24	1	812,101.24	100.00	10	Metros Cuadrados	83,384	0.00	100.00	Financiera / Fisica / Registro se envia para revisión - SISTEMA: Para el siguiente nivel.
TAB171701 00434100	Pavimentación De Carretera Base De Mezcla Asfáltica (Ramo A. Vialidad) Municipio De Jalpa De Méndez, Tabasco (Ramo 22)	RD116	Gobernatura municipal	Subsidio	U138 Fondo para el Fortalecimiento de Finanzas	22- Provisiones	Sustentable Económico	Terminado	2017	1	1,810,240.00	1	1,809,304.11	1	1,809,304.11	1	1,809,304.11	100.00	10	Metros lineales	82,398	0.00	100.00	Financiera / Fisica / Registro se envia para revisión - SISTEMA: Para el siguiente nivel.
TAB171701 00434258	Construcción De Canchales De Usos Múltiples Con Techumbre A Base De Concreto En La Ra, Vicinas Durazno Y Seco. En Jalpa De Méndez, Tabasco. (Ramo 22)	RD112	Gobernatura municipal	Subsidio	U138 Fondo para el Fortalecimiento de Finanzas	22- Provisiones	Sustentable Económico	Terminado	2017	1	1,810,240.00	1	1,809,326.78	1	1,809,326.78	1	1,809,326.78	100.00	10	Otros	83,384	0.00	100.00	Financiera / Fisica / Registro se envia para revisión - SISTEMA: Para el siguiente nivel.
TAB171701 00490138	Construcción De Pavimento De 10m/Julco, 0.8m/Julco, 0.8m/Julco En La Calle Oaxaltepec De La Cabecera Municipal De Jalpa De Méndez, Tabasco. (Ramo 22)	RD111	Gobernatura municipal	Subsidio	U134 Fondo para el Fortalecimiento de Finanzas	22- Provisiones	Sustentable Económico	Terminado	2017	1	1,823,066.00	1	1,819,877.89	1	1,819,877.89	1	1,819,877.89	100.00	10	Metros Cuadrados	82,386	0.00	100.00	Financiera / Fisica / Registro se envia para revisión - SISTEMA: Para el siguiente nivel.
TAB171701 00490148	Construcción De Pavimento De 10m/Julco En Calle Fronteriza De 12 De Febrero En El Municipio De Jalpa De Méndez (Ramo 22)	RD146	Gobernatura municipal	Subsidio	U132 Proyecto de Desarrollo Regional	22- Provisiones	Sustentable Económico	Terminado	2017	1	3,064,161.00	1	3,023,988.44	1	3,023,988.44	1	3,023,988.44	100.00	10	Metros lineales	82,386	0.00	100.00	Financiera / Fisica / Registro se envia para revisión - SISTEMA: Para el siguiente nivel.
TAB171701 00490708	Construcción De Pavimento Hidráulico En La Calle Anselmo Barja Hernández Entre Calle Carrizal y Perifoneo Del Municipio De Jalpa De Méndez (Ramo 22)	RD184	Gobernatura municipal	Subsidio	U134 Proyecto de Desarrollo Regional	22- Provisiones	Sustentable Económico	Terminado	2017	1	1,110,036.84	1	1,110,036.38	1	1,110,036.38	1	1,110,036.38	100.00	10	Metros Cuadrados	82,386	0.00	100.00	Financiera / Fisica / Registro se envia para revisión - SISTEMA: Para el siguiente nivel.

INFORMES SOBRE LA SITUACIÓN ECONÓMICA, LAS FINANZAS PÚBLICAS Y LA DEUDA PÚBLICA
 GOBIERNO DE LA PAZ DE BENÍDEZ
 REPORTE-GESTIÓN DE PROYECTOS
 PERIODO: CIERRE DEFINITIVO 2017

GRUPO PROYECTO	TÍTULO DEL PROYECTO	TIPO DE PROYECTO	ESTADO DEL PROYECTO	RECAUDADO (Miles Bs.)	COMPROMISOS (Miles Bs.)	AVANCE FÍSICO (%)	UNIDAD EJECUTIVA	AVANCE FÍSICO (%)	RECAUDADO (Miles Bs.)	COMPROMISOS (Miles Bs.)	AVANCE FÍSICO (%)	UNIDAD EJECUTIVA
TAB17102	CONSTRUCCIÓN DE PASADIZO EN CALLE DE LA PAZ	U18	Proyecto de Construcción de Pasadizo	3,374,000.00	3,349,316.00	100.00	00	100.00	3,374,000.00	3,349,316.00	100.00	00
TAB17102	CONSTRUCCIÓN DE PASADIZO EN CALLE DE LA PAZ	U18	Proyecto de Construcción de Pasadizo	3,374,000.00	3,349,316.00	100.00	00	100.00	3,374,000.00	3,349,316.00	100.00	00
TAB17102	CONSTRUCCIÓN DE PASADIZO EN CALLE DE LA PAZ	U18	Proyecto de Construcción de Pasadizo	3,374,000.00	3,349,316.00	100.00	00	100.00	3,374,000.00	3,349,316.00	100.00	00
TAB17102	CONSTRUCCIÓN DE PASADIZO EN CALLE DE LA PAZ	U18	Proyecto de Construcción de Pasadizo	3,374,000.00	3,349,316.00	100.00	00	100.00	3,374,000.00	3,349,316.00	100.00	00
TAB17102	CONSTRUCCIÓN DE PASADIZO EN CALLE DE LA PAZ	U18	Proyecto de Construcción de Pasadizo	3,374,000.00	3,349,316.00	100.00	00	100.00	3,374,000.00	3,349,316.00	100.00	00
TAB17102	CONSTRUCCIÓN DE PASADIZO EN CALLE DE LA PAZ	U18	Proyecto de Construcción de Pasadizo	3,374,000.00	3,349,316.00	100.00	00	100.00	3,374,000.00	3,349,316.00	100.00	00
TAB17102	CONSTRUCCIÓN DE PASADIZO EN CALLE DE LA PAZ	U18	Proyecto de Construcción de Pasadizo	3,374,000.00	3,349,316.00	100.00	00	100.00	3,374,000.00	3,349,316.00	100.00	00
TAB17102	CONSTRUCCIÓN DE PASADIZO EN CALLE DE LA PAZ	U18	Proyecto de Construcción de Pasadizo	3,374,000.00	3,349,316.00	100.00	00	100.00	3,374,000.00	3,349,316.00	100.00	00
TAB17102	CONSTRUCCIÓN DE PASADIZO EN CALLE DE LA PAZ	U18	Proyecto de Construcción de Pasadizo	3,374,000.00	3,349,316.00	100.00	00	100.00	3,374,000.00	3,349,316.00	100.00	00
TAB17102	CONSTRUCCIÓN DE PASADIZO EN CALLE DE LA PAZ	U18	Proyecto de Construcción de Pasadizo	3,374,000.00	3,349,316.00	100.00	00	100.00	3,374,000.00	3,349,316.00	100.00	00

Handwritten signature and initials.

INFORMES SOBRE LA SITUACION ECONOMICA, LAS FINANZAS PUBLICAS Y LA DEUDA PUBLICA
MUNICIPIO DE JALPA DE BENDEZ
REPORTAGESTION DE PROYECTOS
PERIODO: CIERRE DEFINITIVO 2017

Table with columns: CLAVE DEL PROYECTO, MUNICIPIO, INFORMACION GENERAL DEL PROYECTO, TIPO DE PROYECTO, ESTADO DE AVANCE, MONEDADO, RECAUDO IMPORTE, AVANCE REFINANCIADO, MONEDA, FECHA, FOLIOS, REGISTRO DE VENTA, FOLIOS, REGISTRO DE VENTA, FOLIOS, REGISTRO DE VENTA.

Handwritten signature and initials.

INFORMES SOBRE LA SITUACION ECONOMICA, LAS FINANZAS PUBLICAS Y LA DEUDA PUBLICA
MUNICIPIO DE JALPA DE MENDEZ
PERIODO: CIERRE DEFINITIVO 2017

Table with multiple columns: Clave, Tipo de Proyecta, Nombre del Proyecto, Periodo, Presupuesto, Ejercicio, Balance, etc. Includes sub-sections for 'Fondo de Inversión' and 'Fondo de Desarrollo'. The table lists various projects and their financial details for the year 2017.

Handwritten signature and initials at the bottom right of the page.

INFORMES SOBRE LA SITUACIÓN ECONÓMICA, LAS FINANZAS PÚBLICAS Y LA DEUDA PÚBLICA
MUNICIPIO DE JALPA DE MÉNDEZ
REPORTE: GESTIÓN DE PROYECTOS
PERÍODO: CIERRE DEFINITIVO 2017

01a1 - 113

INFORMACIÓN GENERAL DEL PROYECTO										AVANCE FINANCIERO				AVANCE FÍSICO				ENTIDAD: TABASCO					
CLAVE DEL PROYECTO	NOMBRE DEL PROYECTO	NÚMERO DE PROYECTO	LOCALIDAD	TIPO DE LOCALIDAD	TIPO DE PROGRAMACIÓN	RAMO	TIPO DE PROYECTO	ESTATUS	CICLO RSQ	APROBADO	MODIFICADO	RESERVADO (RESERVA)	COMPROMETIDO	DEVENGADO	EJERCIDO	PAGADO	AVANCE	RENTREGO	UNIDAD DE MEDIDA	POBLACION ANUAL	AVANCE ANUAL	AVANCE ACUMULADO	OBSERVACIONES
TAB171102 0030811	Suministro De Tuberías Para Montañaloma Del Distrito De La Cruz Quezaltepe Viareal (Fondo Píeñt E Mplor Prod. De Agua Y Ocas) "Ramo 22" (En Regimen Multimas 2017)	0014	Cobertura municipal	Subvención	U012 Fondo para actividades comunitarias y municipales de desarrollo económico	23- Provisiones	Estadísticas Urbanización	Terminado	2017	1	126,877.44	132,246.36	137,246.36	137,246.36	137,246.36	137,246.36	100.00	10	Metros lineales	82,268	0.00	100.00	Financiera: / Faltan / Registrar en envío para revisión - SISTEMA: Para el siguiente nivel.
TAB171102 0030843	Suministro De Materiales Eléctricos Para Alumbrado En Obvatas Comunitarias Del Hato Municipal (Fondo Píeñt E Mplor Prod. De Agua Y Ocas) "Ramo 22" (En Regimen Multimas 2017)	0014	Cobertura municipal	Subvención	U012 Fondo para actividades comunitarias y municipales de desarrollo económico	23- Provisiones	Estadísticas Urbanización	Terminado	2017	1	130,000.00	193,306.46	193,306.46	193,306.46	193,306.46	193,306.46	100.00	10	Luz	43,254	0.00	100.00	Financiera: / Faltan / Registrar en envío para revisión - SISTEMA: Para el siguiente nivel.
TAB171102 0030466	Construcción De Pavimento Hídrico En La Cruz San Pedro, Villa Jalpa "Ramo 22" (Fondo 22)	0014	Jalpa	Subvención	U112 Fondo para el fortalecimiento de la infraestructura y el espacio municipal	23- Provisiones	Estadísticas Urbanización	Terminado	2017	1	3,801,392.87	3,880,688.48	3,880,688.48	3,880,688.48	3,880,688.48	3,880,688.48	100.00	10	Metros Cuadrados	4,800	0.00	100.00	Financiera: / Faltan / Registrar en envío para revisión - SISTEMA: Para el siguiente nivel.
TAB171102 0030468	Depositos De Agua De Abastecimiento (Barrío San Luis) Ramo 22 "Fortalecimiento Financiero Para Inversión (2) 2017" 22	00174	Cobertura municipal	Subvención	U118 Fondo para el fortalecimiento financiero	23- Provisiones	Estadísticas Depone	Terminado	2017	1	2,295,394.27	2,277,414.94	2,277,414.94	2,277,414.94	2,277,414.94	2,277,414.94	100.00	10	Otros	83,264	0.00	100.00	Financiera: / Faltan / Registrar en envío para revisión - SISTEMA: Para el siguiente nivel.
TAB171102 0030463	Fortalecimiento Financiero Para Inversión (2) 2017	00173	Barrío Juárez 2da. Sección	Subvención	U118 Fondo para el fortalecimiento financiero	23- Provisiones	Estadísticas Urbanización	Terminado	2017	1	2,197,900.00	2,178,870.04	2,178,870.04	2,178,870.04	2,178,870.04	2,178,870.04	100.00	10	Metros lineales	2,488	0.00	100.00	Financiera: / Faltan / Registrar en envío para revisión - SISTEMA: Para el siguiente nivel.
TAB171102 0030461	Fortalecimiento Financiero Para Inversión (2) 2017	00182	Herminagildo Gómez 2da. Sección	Subvención	U126 Proyectos de Desarrollo Regional	23- Provisiones	Estadísticas Urbanización	Terminado	2017	1	1,418,806.60	1,484,626.73	1,484,626.73	1,484,626.73	1,484,626.73	1,484,626.73	100.00	10	Metros lineales	1,881	0.00	100.00	Financiera: / Faltan / Registrar en envío para revisión - SISTEMA: Para el siguiente nivel.
TAB171102 0030468	Fortalecimiento Financiero Para Inversión (2) 2017	00171	Mecucua 2da. Sección (En Licitación)	Subvención	U118 Proyectos de Desarrollo Regional	23- Provisiones	Estadísticas Urbanización	Terminado	2017	1	1,436,000.00	1,484,626.73	1,484,626.73	1,484,626.73	1,484,626.73	1,484,626.73	100.00	10	Metros lineales	1,881	0.00	100.00	Financiera: / Faltan / Registrar en envío para revisión - SISTEMA: Para el siguiente nivel.

INFORMES SOBRE LA SITUACION ECONOMICA, LAS FINANZAS PUBLICAS Y LA DEUDA PUBLICA
MUNICIPIO DE JALPA DE MENDEZ
PERIODO: CIERRE DEFINITIVO 2017

ENTIDAD: TABASCO
MUNICIPIO: JALPA DE MENDEZ
PERIODO: CIERRE DEFINITIVO 2017
CLAVE: 09041703
PROYECTO: 13284
ACTIVIDAD: 13284
SUBACTIVIDAD: 13284
OBJETIVO: 13284
PROGRAMA: 13284
PROYECTO: 13284
ACTIVIDAD: 13284
SUBACTIVIDAD: 13284
OBJETIVO: 13284

Table with columns: Concepto, Cuenta, Ejercicio, Estado, Monto, etc. Rows include: 09041703 Construcción De... 09041703 Mantenimiento De... 09041703 Reparación De... 09041703 Mantenimiento De... 09041703 Reparación De... 09041703 Mantenimiento De...



INFORMES SOBRE LA SITUACION ECONOMICA, LAS FINANZAS PUBLICAS Y LA DEUDA PUBLICA. MUNICIPIO DE JALAPA DE MENDEZ. PERIODO: CIERRE DEFINITIVO 2017

001-111

Table with multiple columns: Concepto, Cuenta, Ejercicio, Tipo de Proyecto, Estado, Monto, etc. Includes sub-sections for 'HOTEL' and 'HOTEL'. The table lists various municipal projects and their financial status as of December 31, 2017.

Handwritten signature and initials at the bottom right of the page.

INFORMES SOBRE LA SITUACIÓN ECONÓMICA, LAS FINANZAS PÚBLICAS Y LA DEUDA PÚBLICA
MUNICIPIO DE JALPA DE MÉNDEZ
REPORTE GESTIÓN DE PROYECTOS
PERIODO: CIERRE DEFINITIVO 2017

total- 113


INFORMACIÓN GENERAL DEL PROYECTO										AVANCE FINANCIERO					AVANCE FÍSICO					ENTIDAD: TABASCO			
CLAVE DEL PROYECTO	NOMBRE DEL PROYECTO	NÚMERO DE PROYECTO	LOCALIDAD	TIPO DE REGIÓN	PROGRAMA AFORDO CONVENIO	NOMBRE DEL PROYECTO	TIPO DE PROYECTO	ESTATUS	CICLO REGO	APROBADO	MODIFICADO	RECADADO (Miles de \$)	COMPROMETIDO	DEVENGADO	EJERCIDO	PAGADO	% AVANCE FINANCIERO	UNIDAD MEDIDA	POBLACION	AVANCE ANUAL	AVANCE ACUMULADO	OBSERVACIONES	
TAB171204 01026624	Mejoramiento Y Ampliación De La Red De Distribución De Energía Eléctrica En Medio Y Baja Tensión - 284904	284904	Ayapa	Apoyada	1004 FAS Municipal y Federal	Apoyado de las Demarcaciones para Entidades del Distrito Federal	Urbanización	Terminado	2017	1	1,700,830.74	1,700,830.74	1,700,830.74	1,700,830.74	1,700,830.74	1,700,830.74	100.00	0	Ovea	8,640	100.00	100.00	Financiera / Física: la unidad de medida debe ser postes / Registre en envía para revisión - SISTEMA: Para el siguiente nivel.
TAB171204 01026630	Rehabilitación De La Red De Agua Potable Con Tubería De Tiro Poligrado - 274101	274101	Ayapa	Apoyada	1004 FAS Municipal y Federal	Apoyado de las Demarcaciones para Entidades del Distrito Federal	Agua y saneamiento	Terminado	2017	1	261,181.37	261,181.37	261,181.37	261,181.37	261,181.37	261,181.37	100.00	0	Metros lineales	8,640	100.00	100.00	Financiera / Física: / Registre en envía para revisión - SISTEMA: Para el siguiente nivel.
TAB171204 01026831	Rehabilitación De Drenaje Saneamiento De Por Sitio Valles De Oca Y De Ocho Puig De Osmo En Diversas Cabas - 27284	27284	Ayapa	Apoyada	1004 FAS Municipal y Federal	Apoyado de las Demarcaciones para Entidades del Distrito Federal	Agua y saneamiento	Terminado	2017	1	1,334,303.06	1,334,303.06	1,334,303.06	1,334,303.06	1,334,303.06	1,334,303.06	100.00	0	Metros lineales	8,640	100.00	100.00	Financiera / Física: / Registre en envía para revisión - SISTEMA: Para el siguiente nivel.
TAB171204 01026832	Mejoramiento Y Ampliación De La Red De Distribución De Energía Eléctrica En Medio Y Baja Tensión - 192341	192341	Bonito Juárez Sta. Sección	Apoyada	1004 FAS Municipal y Federal	Apoyado de las Demarcaciones para Entidades del Distrito Federal	Urbanización	Terminado	2017	1	360,398.40	360,398.40	360,398.40	360,398.40	360,398.40	360,398.40	100.00	0	Ovea	1,132	100.00	100.00	Financiera / Física: la unidad de medida debe ser postes / Registre en envía para revisión - SISTEMA: Para el siguiente nivel.
TAB171204 01026833	Rehabilitación De Osmo A Base De Grava De Perforación De Una Un Medio A Flujos Flujos A Etapa - 264937	264937	Bonito Juárez Sta. Sección	Apoyada	1004 FAS Municipal y Federal	Apoyado de las Demarcaciones para Entidades del Distrito Federal	Transporte y vialidades	Terminado	2017	1	188,850.87	188,850.87	188,850.87	188,850.87	188,850.87	188,850.87	100.00	0	Ovea	1,132	100.00	100.00	Financiera / Física: la unidad de medida debe ser metros / Registre en envía para revisión - SISTEMA: Para el siguiente nivel.
TAB171204 01026834	Mejoramiento Y Ampliación De La Red De Distribución De Energía Eléctrica En Medio Y Baja Tensión En Diversas Locales - 260728	260728	Bonito Juárez Sta. Sección	Apoyada	1004 FAS Municipal y Federal	Apoyado de las Demarcaciones para Entidades del Distrito Federal	Urbanización	Terminado	2017	1	2,650,872.33	2,650,872.33	2,650,872.33	2,650,872.33	2,650,872.33	2,650,872.33	100.00	0	Ovea	2,488	100.00	100.00	Financiera / Física: la unidad de medida debe ser postes / Registre en envía para revisión - SISTEMA: Para el siguiente nivel.
TAB171204 01026844	Construcción De Guardacostas Y Benquitas - 309284	309284	Jalpa	Apoyada	1004 FAS Municipal y Federal	Apoyado de las Demarcaciones para Entidades del Distrito Federal	Transporte y vialidades	Terminado	2017	1	128,478.07	128,478.07	128,478.07	128,478.07	128,478.07	128,478.07	100.00	0	Metros Cuadrados	4,800	100.00	100.00	Financiera / Física: / Registre en envía para revisión - SISTEMA: Para el siguiente nivel.
TAB171204 01026846	Construcción De Techumbes En Plaza Chica Del Jardín De Niños Niños locales - 300872	300872	Jalpa	Apoyada	1004 FAS Municipal y Federal	Apoyado de las Demarcaciones para Entidades del Distrito Federal	Educación	Terminado	2017	1	630,887.30	630,887.30	630,887.30	630,887.30	630,887.30	630,887.30	100.00	0	Ovea	4,800	100.00	100.00	Financiera / Física: la unidad de medida debe ser techumbes / Registre en envía para revisión - SISTEMA: Para el siguiente nivel.
TAB171204 01026847	Mejoramiento Y Ampliación De La Red De Distribución De Energía Eléctrica En Medio Y Baja Tensión - 241164	241164	Jalpa	Apoyada	1004 FAS Municipal y Federal	Apoyado de las Demarcaciones para Entidades del Distrito Federal	Urbanización	Terminado	2017	1	1,841,837.23	1,841,837.23	1,841,837.23	1,841,837.23	1,841,837.23	1,841,837.23	100.00	0	Ovea	4,800	100.00	100.00	Financiera / Física: la unidad de medida debe ser postes / Registre en envía para revisión - SISTEMA: Para el siguiente nivel.

INFORMES SOBRE LA SITUACION ECONOMICA, LAS FINANZAS PUBLICAS Y LA DEUDA PUBLICA
 MUNICIPIO DE JALPA DE MENDEZ
 REPORTE GESTIÓN DE PROYECTOS
 PERIODO: CIERRE DEFINITIVO 2017


Clave Proyecto	Actividad	Unidad de Medida	Avance	Presupuesto	Realizado	Saldo	Financiamiento	Estado	Observaciones	Financiamiento / Fuente
TAB01704 0103941	Mejoramiento y Ampliación de La Red de Agua Potable en la Zona de San Mateo y San Felipe	Kilómetros	0.00	0.00	0.00	0.00	0.00			Financiamiento / Fuente: Municipal
			0.00	0.00	0.00	0.00	0.00			Financiamiento / Fuente: Municipal
			0.00	0.00	0.00	0.00	0.00			Financiamiento / Fuente: Municipal
			0.00	0.00	0.00	0.00	0.00			Financiamiento / Fuente: Municipal
			0.00	0.00	0.00	0.00	0.00			Financiamiento / Fuente: Municipal
			0.00	0.00	0.00	0.00	0.00			Financiamiento / Fuente: Municipal
			0.00	0.00	0.00	0.00	0.00			Financiamiento / Fuente: Municipal
			0.00	0.00	0.00	0.00	0.00			Financiamiento / Fuente: Municipal
			0.00	0.00	0.00	0.00	0.00			Financiamiento / Fuente: Municipal
			0.00	0.00	0.00	0.00	0.00			Financiamiento / Fuente: Municipal
TAB01704 0103942	Mejoramiento y Ampliación de La Red de Agua Potable en la Zona de San Mateo y San Felipe	Kilómetros	0.00	0.00	0.00	0.00	0.00			Financiamiento / Fuente: Municipal
			0.00	0.00	0.00	0.00	0.00			Financiamiento / Fuente: Municipal
			0.00	0.00	0.00	0.00	0.00			Financiamiento / Fuente: Municipal
			0.00	0.00	0.00	0.00	0.00			Financiamiento / Fuente: Municipal
			0.00	0.00	0.00	0.00	0.00			Financiamiento / Fuente: Municipal
			0.00	0.00	0.00	0.00	0.00			Financiamiento / Fuente: Municipal
			0.00	0.00	0.00	0.00	0.00			Financiamiento / Fuente: Municipal
			0.00	0.00	0.00	0.00	0.00			Financiamiento / Fuente: Municipal
			0.00	0.00	0.00	0.00	0.00			Financiamiento / Fuente: Municipal
			0.00	0.00	0.00	0.00	0.00			Financiamiento / Fuente: Municipal
TAB01704 0103943	Mejoramiento y Ampliación de La Red de Agua Potable en la Zona de San Mateo y San Felipe	Kilómetros	0.00	0.00	0.00	0.00	0.00			Financiamiento / Fuente: Municipal
			0.00	0.00	0.00	0.00	0.00			Financiamiento / Fuente: Municipal
			0.00	0.00	0.00	0.00	0.00			Financiamiento / Fuente: Municipal
			0.00	0.00	0.00	0.00	0.00			Financiamiento / Fuente: Municipal
			0.00	0.00	0.00	0.00	0.00			Financiamiento / Fuente: Municipal
			0.00	0.00	0.00	0.00	0.00			Financiamiento / Fuente: Municipal
			0.00	0.00	0.00	0.00	0.00			Financiamiento / Fuente: Municipal
			0.00	0.00	0.00	0.00	0.00			Financiamiento / Fuente: Municipal
			0.00	0.00	0.00	0.00	0.00			Financiamiento / Fuente: Municipal
			0.00	0.00	0.00	0.00	0.00			Financiamiento / Fuente: Municipal

INFORMES SOBRE LA SITUACIÓN ECONÓMICA, LAS FINANZAS PÚBLICAS Y LA DEUDA PÚBLICA
MUNICIPIO DE JALPA DE MÉNDEZ
PERIODO: CIERRE DEFINITIVO 2017


Clave del Proyecto	Nombre del Proyecto	Tipo de Proyecto	Bando	Estatus	Ejecución del Proyecto					Avance	Licitaciones	Financiamiento	Observaciones
					Presupuesto	Modificado	Recaudado	Comprobado	Desagotado				
TAB18184	Programa de Apoyo a la Producción Agrícola y Ganadera	Programa	13	Terminado	346,000.00	346,000.00	346,000.00	346,000.00	346,000.00	100.00	0.00	100.00	
TAB18184	Programa de Apoyo a la Producción Agrícola y Ganadera	Programa	13	Terminado	100,000.00	100,000.00	100,000.00	100,000.00	100,000.00	100.00	0.00	100.00	
TAB18184	Programa de Apoyo a la Producción Agrícola y Ganadera	Programa	13	Terminado	246,000.00	246,000.00	246,000.00	246,000.00	246,000.00	100.00	0.00	100.00	



H. AYUNTAMIENTO
CONSTITUCIONAL
JALPA DE MÉNDEZ
TABASCO



PROF. RUBICEL MÁRQUEZ CHADO
PRESIDENTE MUNICIPAL



H. AYUNTAMIENTO
DE JALPA DE MÉNDEZ
2016-2018
DIRECCIÓN DE PROGRAMACIÓN

NOTA: La versión original se encuentra publicada en la página de transparencia de este H. Ayuntamiento: <http://jalpademendez.gob.mx/articulos/art-10-FRACC-VI>

INFORMES SOBRE LA SITUACIÓN ECONÓMICA, LAS FINANZAS PÚBLICAS Y LA DEUDA PÚBLICA

MUNICIPIO DE JALPA DE MENDEZ
 REPORTE: CONSULTAS Y AVANCES
 PERIODO: CIERRE DEFINITIVO 2017

ENTIDAD: TABASCO

ESTATUS AVANCE	CICLO DEL RECURSO	TIPO DEL RECURSO	RAMO	DESCRIPCIÓN	PROGRAMA	DESCRIPCIÓN	Fondos		Partidas		Avance Financiero								
							RENDIMIENTO FINANCIERO	REINTEGROS	TIPO DE GASTO	PARTIDA GENERAL A	APROBADO	MODIFICADO	RECAUDADO (Ministrada)	COMPROMETIDO	DEVENGADO	EJERCIDO	PAGADO	AVANCE	OBSERVACIONES
Validado	2017	1-SUBSIDIOS	48	Cultura	E011	Desarrollo Cultural Subsidios en materia de seguridad pública	\$ 726.00	\$ 0.00			1 0.00	\$ 3,614,274.20	\$ 3,614,274.20	\$ 3,609,549.94	\$ 3,609,549.94	\$ 3,609,549.94	\$ 3,609,549.94		
Validado	2017	1-SUBSIDIOS	4	Gobernación	U007		\$ 4,552.00	\$ 24,232.63			\$ 11,000,000.00	\$ 9,975,767.47	\$ 9,975,767.47	\$ 9,975,767.47	\$ 9,975,767.47	\$ 9,975,767.47	\$ 9,975,767.47		
Validado	2017	2-APORTACIONES FEDERALES	33	Aportaciones Federales para Entidades Federativas y Municipios	1005	FORTAMUN	\$ 3,885.38	\$ 0.00			\$ 45,414,103.00	\$ 49,424,036.00	\$ 49,424,036.00	\$ 49,409,862.62	\$ 49,409,862.62	\$ 49,409,862.62	\$ 49,409,862.62		
Validado	2017	1-SUBSIDIOS	23	Provisiones Salariales y Económicas	U135	Fondo para el Fortalecimiento Financiero	\$ 0.00				1 0.00	\$ 24,879,894.82	\$ 24,879,894.82	\$ 24,840,405.90	\$ 24,840,405.90	\$ 24,840,405.90	\$ 24,840,405.90		
Validado	2017	1-SUBSIDIOS	23	Provisiones Salariales y Económicas	U132	Fondo para el Fortalecimiento de la Infraestructura Estatal y Municipal	\$ 0.00	\$ 0.00			1 0.00	\$ 26,781,204.18	\$ 26,781,204.18	\$ 26,511,287.10	\$ 26,511,287.10	\$ 26,511,287.10	\$ 26,511,287.10		
Validado	2017	1-SUBSIDIOS	23	Provisiones Salariales y Económicas	U093	Fondo para entidades federativas y municipios productores de hidrocarburos	\$ 0.00	\$ 0.00			1 0.00	\$ 5,804,184.42	\$ 5,804,184.42	\$ 5,103,000.93	\$ 5,103,000.93	\$ 5,103,000.93	\$ 5,103,000.93		
Validado	2017	2-APORTACIONES FEDERALES	33	Aportaciones Federales para Entidades Federativas y Municipios	1004	FAIS Municipal y de las Demarcaciones Territoriales del Distrito Federal	\$ 245,630.91				\$ 25,018,298.00	\$ 28,888,751.00	\$ 28,888,751.00	\$ 28,884,672.88	\$ 28,884,672.88	\$ 28,884,672.88	\$ 28,884,672.88		
Validado	2017	1-SUBSIDIOS	23	Provisiones Salariales y Económicas	U126	Proyectos de Desarrollo Regional	\$ 0.00	\$ 0.00			1 0.00	\$ 31,558,634.31	\$ 31,558,634.31	\$ 31,140,208.40	\$ 31,140,208.40	\$ 31,140,208.40	\$ 31,140,208.40		


 MARIANA DEL ROSARIO CORDOVA ESTRADA
 DIRECTORA DE PROGRAMACIÓN MUNICIPAL


 PROF. RUBEL MATÚEZ CÚPIDO
 PRESIDENTE MUNICIPAL

H. AYUNTAMIENTO CONSTITUCIONAL
 DE JALPA DE MENDEZ
 2016-2018
 DIRECCIÓN DE PROGRAMACIÓN

H. AYUNTAMIENTO
 CONSTITUCIONAL
 JALPA DE MENDEZ
 TABASCO.

NOTA: La versión original se encuentra publicada en la página de transparencia de este H. Ayuntamiento: <http://JALPADEMENDEZ.GOB.MX/ARTICULOS/ART-10-FRACC-VI>

INFORMES SOBRE LA SITUACIÓN ECONÓMICA, LAS FINANZAS PÚBLICAS Y LA DEUDA PÚBLICA
MUNICIPIO DE JALPA DE MÉNDEZ
REPORTE: NIVEL FINANCIERO
PERIODO: CIERRE DEFINITIVO 2017

										AVANCE FINANCIERO				ENTIDAD: TABASCO				
										OBSERVACIONES								
TIPO DE REGISTRO	CICLO DE RECURSOS	TIPO DE RECURSO	DESCRIPCIÓN RAMO	CLAVE RAMO	DESCRIPCIÓN PROGRAMA	CLAVE PROGRAMA	RENTA FINANCIERO	RENTA	TIPO DE GASTO	PARTIDA	APROBADO	MODIFICADO	LIQUIDADO IMPRIM	COMPROMETIDO	DEVENGADO	EJERCIDO	PAGADO	PAGADO SIGR
2.-PARTIDA	2017	SUBSIDIOS	GOBERNACIÓN	4	SUBSIDIOS EN MATERIA DE SEGURIDAD PÚBLICA	U007			211 - MATERIALES ÚTILES Y EQUIPOS MENORES DE OFICINA	1 - GASTO CORRIENTE	5,942.00	5,942.00	5,942.00	5,942.00	5,942.00	5,942.00	N/A	
2.-PARTIDA	2017	SUBSIDIOS	GOBERNACIÓN	4	SUBSIDIOS EN MATERIA DE SEGURIDAD PÚBLICA	U007			212 - MATERIALES Y ÚTILES DE IMPRESIÓN Y REPRODUCCIÓN	1 - GASTO CORRIENTE	6,000.00	6,000.00	6,000.00	6,000.00	6,000.00	6,000.00	N/A	
2.-PARTIDA	2017	SUBSIDIOS	GOBERNACIÓN	4	SUBSIDIOS EN MATERIA DE SEGURIDAD PÚBLICA	U007			271 - VESTUARIO Y UNIFORMES	1 - GASTO CORRIENTE	4,697,164.33	4,697,164.33	4,697,164.33	4,697,164.33	4,697,164.33	4,697,164.33	N/A	
2.-PARTIDA	2017	SUBSIDIOS	GOBERNACIÓN	4	SUBSIDIOS EN MATERIA DE SEGURIDAD PÚBLICA	U007			236 - REFACCIONES Y ACCESORIOS MENORES DE MAQUINARIA Y DEMÁS EQUIPOS	1 - GASTO CORRIENTE	34,974.00	34,974.00	34,974.00	34,974.00	34,974.00	34,974.00	N/A	
2.-PARTIDA	2017	SUBSIDIOS	GOBERNACIÓN	4	SUBSIDIOS EN MATERIA DE SEGURIDAD PÚBLICA	U007			334 - SERVICIOS DE CAPACITACIÓN	1 - GASTO CORRIENTE	1,770,500.00	1,770,500.00	1,770,500.00	1,770,500.00	1,770,500.00	1,770,500.00	N/A	
2.-PARTIDA	2017	SUBSIDIOS	GOBERNACIÓN	4	SUBSIDIOS EN MATERIA DE SEGURIDAD PÚBLICA	U007			335 - SERVICIOS DE APOYO ADMINISTRATIVO, TRADUCCIÓN, FOTOCOPIADO E IMPRESIÓN	1 - GASTO CORRIENTE	96,465.60	96,465.60	96,465.60	96,465.60	96,465.60	96,465.60	N/A	
2.-PARTIDA	2017	SUBSIDIOS	GOBERNACIÓN	4	SUBSIDIOS EN MATERIA DE SEGURIDAD PÚBLICA	U007			337 - SERVICIOS PROFESIONALES, CIENTÍFICOS Y TÉCNICOS INTEGRALES	1 - GASTO CORRIENTE	1,158,500.00	1,158,500.00	1,158,500.00	1,158,500.00	1,158,500.00	1,158,500.00	N/A	
2.-PARTIDA	2017	SUBSIDIOS	GOBERNACIÓN	4	SUBSIDIOS EN MATERIA DE SEGURIDAD PÚBLICA	U007			799 - OTRAS ERROGACIONES ESPECIALES	1 - GASTO CORRIENTE	11,000,000.00	0	0	0	0	0	N/A	
2.-PARTIDA	2017	SUBSIDIOS	GOBERNACIÓN	4	SUBSIDIOS EN MATERIA DE SEGURIDAD PÚBLICA	U007			315 - EQUIPO DE COMPUTO Y DE TECNOLOGIAS DE LA INFORMACION	2 - GASTO DE INVERSIÓN	91,433.92	91,433.92	91,433.92	91,433.92	91,433.92	91,433.92	N/A	
2.-PARTIDA	2017	SUBSIDIOS	GOBERNACIÓN	4	SUBSIDIOS EN MATERIA DE SEGURIDAD PÚBLICA	U007			341 - VEHICULOS Y EQUIPO TECNICO	2 - GASTO DE INVERSIÓN	1,307,320.00	1,307,320.00	1,307,320.00	1,307,320.00	1,307,320.00	1,307,320.00	N/A	

El techo financiero aprobado fue de \$10,000,000.00 Se reintegraron los recursos no ejercidos del techo financiero por la cantidad de \$ 24,332.63 a través de Línea de Captura No. 0018AAD1183844933478, así como también los Rendimientos Financieros por un monto de \$ 4,352.00 mediante Línea de Captura No. 0018AAPL381845006436 del 22 de enero de 2018

INFORMES SOBRE LA SITUACIÓN ECONÓMICA, LAS FINANZAS PÚBLICAS Y LA DEUDA PÚBLICA
MUNICIPIO DE JALPA DE MÉNDEZ
REPORTE: NIVEL FINANCIERO
PERIODO: CIERRE DEFINITIVO 2017

ENTIDAD: TABASCO
OBSERVACIONES:

TIPO DE REGISTRO	CICLO DE DEBITO	TIPO DE RECURSO	DESCRIPCIÓN	CLASIFICACIÓN	PROGRAMA	PLANEACIÓN	RENTA	REINTEGRO	TIPO DE GASTO	PARTIDA	APROBADO	MODIFICADO	CAUDADO	COMPROMETIDO	DEVENGADO	EJERCIDO	PAGADO	PAGADO		
2-PARTIDA	2017	SUBSIDIOS	GOBERNACIÓN	4	SUBSIDIOS EN MATERIA DE SEGURIDAD PÚBLICA	U007			2 - GASTO DE INVERSIÓN	584 - SISTEMAS DE AIRE ACONDICIONADO, CALEFACCIÓN Y DE REFRIGERACIÓN INDUSTRIAL Y COMERCIAL	-	38,352.76	38,352.76	38,352.76	38,352.76	38,352.76	38,352.76	N/A		
2-PARTIDA	2017	SUBSIDIOS	GOBERNACIÓN	4	SUBSIDIOS EN MATERIA DE SEGURIDAD PÚBLICA	U007			3 - GASTO DE INVERSIÓN	585 - EQUIPO DE COMUNICACIÓN Y TELECOMUNICACIÓN	-	749,708.05	749,708.05	749,708.05	749,708.05	749,708.05	749,708.05	749,708.05	N/A	
2-PARTIDA	2017	SUBSIDIOS	GOBERNACIÓN	4	SUBSIDIOS EN MATERIA DE SEGURIDAD PÚBLICA	U007			2 - GASTO DE INVERSIÓN	591 - SOFTWARE	-	5,776.56	5,776.56	5,776.56	5,776.56	5,776.56	5,776.56	5,776.56	N/A	
2-PARTIDA	2017	SUBSIDIOS	GOBERNACIÓN	4	SUBSIDIOS EN MATERIA DE SEGURIDAD PÚBLICA	U007			3 - GASTO DE INVERSIÓN	597 - LICENCIAS INFORMÁTICAS E INTELECTUALES	-	4,630.25	4,630.25	4,630.25	4,630.25	4,630.25	4,630.25	4,630.25	N/A	
2-PARTIDA	2017	SUBSIDIOS	PROVISIÓN SALARIAL ES Y ECONÓMICAS	23	FONDO PARA ENTIDADES FEDERATIVAS Y MUNICIPIOS PRODUCTORES DE HIDROCARBUROS	U093			1 - GASTO CORRIENTE	122 - GUELDOS BASE AL PERSONAL EVENTUAL	-	88,975.52	88,975.52	88,975.52	88,975.52	88,975.52	88,975.52	88,975.52	N/A	El monto autorizado aprobado fue de 15,804,244.42 se incluye máximo y lo restante
2-PARTIDA	2017	SUBSIDIOS	PROVISIÓN SALARIAL ES Y ECONÓMICAS	23	FONDO PARA ENTIDADES FEDERATIVAS Y MUNICIPIOS PRODUCTORES DE HIDROCARBUROS	U093			1 - GASTO CORRIENTE	241 - PRODUCTOS MINERALES NO METÁLICOS	-	273,095.74	273,095.74	273,095.74	273,095.74	273,095.74	273,095.74	273,095.74	N/A	
2-PARTIDA	2017	SUBSIDIOS	PROVISIÓN SALARIAL ES Y ECONÓMICAS	23	FONDO PARA ENTIDADES FEDERATIVAS Y MUNICIPIOS PRODUCTORES DE HIDROCARBUROS	U093			1 - GASTO CORRIENTE	241 - CEMENTO Y PRODUCTOS DE CONCRETO	-	308,546.92	308,546.92	308,546.92	12,817.92	12,817.92	12,817.92	12,817.92	N/A	
2-PARTIDA	2017	SUBSIDIOS	PROVISIÓN SALARIAL ES Y ECONÓMICAS	23	FONDO PARA ENTIDADES FEDERATIVAS Y MUNICIPIOS PRODUCTORES DE HIDROCARBUROS	U093			1 - GASTO CORRIENTE	244 - MATERIAL ELÉCTRICO Y ELECTRÓNICO	-	1,153,323.78	1,153,323.78	1,153,323.78	775,616.94	775,616.94	775,616.94	775,616.94	N/A	
2-PARTIDA	2017	SUBSIDIOS	PROVISIÓN SALARIAL ES Y ECONÓMICAS	23	FONDO PARA ENTIDADES FEDERATIVAS Y MUNICIPIOS PRODUCTORES DE HIDROCARBUROS	U093			1 - GASTO CORRIENTE	243 - OTROS MATERIALES Y ARTÍCULOS DE CONSTRUCCIÓN Y REPARACIÓN	-	128,247.66	128,247.66	128,247.66	128,247.66	128,247.66	128,247.66	128,247.66	N/A	
2-PARTIDA	2017	SUBSIDIOS	PROVISIÓN SALARIAL ES Y ECONÓMICAS	23	FONDO PARA ENTIDADES FEDERATIVAS Y MUNICIPIOS PRODUCTORES DE HIDROCARBUROS	U093			1 - GASTO CORRIENTE	241 - COMBUSTIBLES LUBRICANTES Y ADITIVOS	-	-	-	-	-	-	-	-	N/A	

+

INFORMES SOBRE LA SITUACIÓN ECONÓMICA, LAS FINANZAS PÚBLICAS Y LA DEUDA PÚBLICA
MUNICIPIO DE JALPA DE MÉNDEZ
REPORTE: NIVEL FINANCIERO
PERIODO: CIERRE DEFINITIVO 2017

ENTIDAD: TABASCO

PARTIDA										AVANCE FINANCIERO					ENTIDAD: TABASCO			
TIPO DE REGISTRO	CICLO DE RECURSOS	TIPO DE RECURSO	DESCRIPCIÓN RAMO	CLAVE RAMO	DESCRIPCIÓN PROGRAMA	CLAVE PROGRAMA	RENTIM. ENT. FINANCIERO	REINTEGRO	TIPO DE GASTO	PARTIDA	APROBADO	MODIFICADO	IGUALADO	COMPROMETIDO	DEVENGADO	EFECTUADO	PAGADO	PAGADO SHICP
2.-PARTIDA	2017	SUBSIDIOS-1	PROVISIO- NES SALARIAL- ES Y ECONÓMI- CAS	23	FONDO PARA ENTIDADES FEDERATIVAS Y MUNICIPIOS PRODUCTORES DE HIDROCARBUROS	U093			1-GASTO CORRIENTE	799 - OTRAS EROGACIONES ESPECIALES	0	495,047.25	495,047.25	0	0	0	0	N/A
1.-PARTIDA	2017	SUBSIDIOS-1	PROVISIO- NES SALARIAL- ES Y ECONÓMI- CAS	23	FONDO PARA ENTIDADES FEDERATIVAS Y MUNICIPIOS PRODUCTORES DE HIDROCARBUROS	U093			2-GASTO DE INVERSIÓN	422 - CONSTRUCCIÓN DE OBRAS PARA EL ABASTECIMIENTO DE AGUA, PETRÓLEO, GAS, ELÉCTRICIDAD Y TELECOMUNICACIONES	0	2,468,221.15	2,468,221.15	2,468,221.15	2,468,221.15	2,468,221.15	2,468,221.15	N/A
2.-PARTIDA	2017	SUBSIDIOS-1	PROVISIO- NES SALARIAL- ES Y ECONÓMI- CAS	23	FONDO PARA ENTIDADES FEDERATIVAS Y MUNICIPIOS PRODUCTORES DE HIDROCARBUROS	U093			2-GASTO DE INVERSIÓN	421 - DIVISIÓN DE TERRENOS Y CONSTRUCCIÓN DE OBRAS DE URBANIZACIÓN	0	689,906.40	689,906.40	684,970.16	0	0	0	N/A
2.-PARTIDA	2017	SUBSIDIOS-1	PROVISIO- NES SALARIAL- ES Y ECONÓMI- CAS	23	FONDO PARA ENTIDADES FEDERATIVAS Y MUNICIPIOS PRODUCTORES DE HIDROCARBUROS	U093			2-GASTO DE INVERSIÓN	421 - CONSTRUCCIÓN DE VÍAS DE COMUNICACIÓN	0	0	0	0	0	0	0	N/A
2.-PARTIDA	2017	SUBSIDIOS-1	PROVISIO- NES SALARIAL- ES Y ECONÓMI- CAS	23	PROYECTOS DE DESARROLLO REGIONAL	U128			1-GASTO CORRIENTE	799 - OTRAS EROGACIONES ESPECIALES	0	356,929.66	356,929.66	0	0	0	0	N/A
2.-PARTIDA	2017	SUBSIDIOS-1	PROVISIO- NES SALARIAL- ES Y ECONÓMI- CAS	23	PROYECTOS DE DESARROLLO REGIONAL	U128			2-GASTO DE INVERSIÓN	421 - DIVISIÓN DE TERRENOS Y CONSTRUCCIÓN DE OBRAS DE URBANIZACIÓN	0	3,381,309.93	3,381,309.93	3,381,309.93	3,381,309.93	3,381,309.93	3,381,309.93	N/A
2.-PARTIDA	2017	SUBSIDIOS-1	PROVISIO- NES SALARIAL- ES Y ECONÓMI- CAS	23	PROYECTOS DE DESARROLLO REGIONAL	U128			2-GASTO DE INVERSIÓN	421 - CONSTRUCCIÓN DE VÍAS DE COMUNICACIÓN	0	23,780,294.72	23,780,294.72	23,780,294.72	23,780,294.72	23,780,294.72	23,780,294.72	N/A
2.-PARTIDA	2017	SUBSIDIOS-1	PROVISIO- NES SALARIAL- ES Y ECONÓMI- CAS	23	FONDO PARA EL FORTALECIMIENTO DE LA INFRAESTRUCTURA ESTATAL Y MUNICIPAL	U132			1-GASTO CORRIENTE	799 - OTRAS EROGACIONES ESPECIALES	0	269,817.04	269,817.04	0	0	0	0	N/A

[Handwritten signature]

INFORMES SOBRE LA SITUACIÓN ECONÓMICA, LAS FINANZAS PÚBLICAS Y LA DEUDA PÚBLICA
 MUNICIPIO DE JALPA DE MÉNDEZ
 REPORTE: NIVEL FINANCIERO
 PERÍODO: CIERRE DEFINITIVO 2017

ENTIDAD: TABASCO

PARTIDA										AVANCE FINANCIERO					ENTIDAD: TABASCO				
TIPO DE REGISTRO	CICLO DE REGISTRO	TIPO DE RECURSO	DESCRIPCIÓN RAMO	CLAVE RAMO	DESCRIPCIÓN PROGRAMA	CLAVE PROGRAMA	RENTO FINANCIERO	REINTEGRO	TIPO DE GASTO	PARTIDA	APROBADO	MODIFICADO	CAUDADO (MILLER)	COMPROMETIDO	DEVENGADO	EJERCIDO	PAGADO	PAGADO SHPP	CONSERVACIONES
2.-PARTIDA	2017	SUBSIDIOS-1	PROVISIO NES SALARIAL ES Y ECONÓMICAS	23	FONDO PARA EL FORTALECIMIENTO DE LA INFRAESTRUCTURA ESTATAL Y MUNICIPAL	U132			2 - GASTO DE INVERSIÓN	122 - EDIFICACION Y NO HABITACIONAL	\$	\$ 1,541,078.76	\$ 1,541,078.76	\$ 1,541,078.76	\$ 1,541,078.76	\$ 1,541,078.76	\$ 1,541,078.76	N/A	El techo financiero aprobado fue de 128,781,264.18. Se reintegraron los recursos no ejercidos del monto aprobado por la cantidad de 130,789.08 a través de línea de captura 0018ABFC023644553430 de fecha 25 de Julio del 2018, así como la cantidad de \$249,211.98 a través de línea de captura 0018ADEF0402644397432 de fecha 27 de marzo 2018. Se reintegraron los Rendimientos Financiera por un monto de 110,716.00 con Línea de Captura No. 0018AAQN431045671442 de fecha 27 de marzo 2018, así como un monto por 1388.00 con Línea de Captura No. 0018AAQNS01045670418 de fecha 27 de marzo 2018.
2.-PARTIDA	2017	SUBSIDIOS-1	PROVISIO NES SALARIAL ES Y ECONÓMICAS	23	FONDO PARA EL FORTALECIMIENTO DE LA INFRAESTRUCTURA ESTATAL Y MUNICIPAL	U132			2 - GASTO DE INVERSIÓN	122 - CONSTRUCCIÓN DE OBRAS PARA EL ABASTECIMIENTO DE AGUA, PETRÓLEO, GAS, ELÉCTRICIDAD Y TELECOMUNICACIONES	\$	\$ 2,450,743.77	\$ 2,450,743.77	\$ 2,450,743.77	\$ 2,450,743.77	\$ 2,450,743.77	\$ 2,450,743.77	N/A	
2.-PARTIDA	2017	SUBSIDIOS-1	PROVISIO NES SALARIAL ES Y ECONÓMICAS	23	FONDO PARA EL FORTALECIMIENTO DE LA INFRAESTRUCTURA ESTATAL Y MUNICIPAL	U132			2 - GASTO DE INVERSIÓN	124 - DIVISION DE TERRENOS Y CONSTRUCCION DE OBRAS DE URBANIZACION	\$	\$ 3,880,888.48	\$ 3,880,888.48	\$ 3,880,888.48	\$ 3,880,888.48	\$ 3,880,888.48	\$ 3,880,888.48	N/A	
2.-PARTIDA	2017	SUBSIDIOS-1	PROVISIO NES SALARIAL ES Y ECONÓMICAS	23	FONDO PARA EL FORTALECIMIENTO DE LA INFRAESTRUCTURA ESTATAL Y MUNICIPAL	U132			2 - GASTO DE INVERSIÓN	125 - CONSTRUCCION DE VÍAS DE COMUNICACION	\$	\$ 18,838,776.09	\$ 18,838,776.09	\$ 18,838,776.09	\$ 18,838,776.09	\$ 18,838,776.09	\$ 18,838,776.09	N/A	
2.-PARTIDA	2017	SUBSIDIOS-1	PROVISIO NES SALARIAL ES Y ECONÓMICAS	23	FONDO PARA EL FORTALECIMIENTO FINANCIERO	U133			1 - GASTO CORRENTE	795 - OTRAS INDESGACIONES ESPECIALES	\$	\$ 167,890.37	\$ 167,890.37	\$	\$	\$	\$	N/A	El techo financiero aprobado fue de 124,879,494.62, se incluye pagos del 1 al millar
2.-PARTIDA	2017	SUBSIDIOS-1	PROVISIO NES SALARIAL ES Y ECONÓMICAS	23	FONDO PARA EL FORTALECIMIENTO FINANCIERO	U133			2 - GASTO DE INVERSIÓN	122 - EDUCACION Y NO HABITACIONAL	\$	\$ 3,876,140.74	\$ 3,876,140.74	\$ 3,876,140.74	\$ 3,876,140.74	\$ 3,876,140.74	\$ 3,876,140.74	N/A	
2.-PARTIDA	2017	SUBSIDIOS-1	PROVISIO NES SALARIAL ES Y ECONÓMICAS	23	FONDO PARA EL FORTALECIMIENTO FINANCIERO	U133			2 - GASTO DE INVERSIÓN	124 - DIVISION DE TERRENOS Y CONSTRUCCION DE OBRAS DE URBANIZACION	\$	\$ 2,731,779.23	\$ 2,731,779.23	\$ 2,731,779.23	\$ 2,731,779.23	\$ 2,731,779.23	\$ 2,731,779.23	N/A	
2.-PARTIDA	2017	SUBSIDIOS-1	PROVISIO NES SALARIAL ES Y ECONÓMICAS	23	FONDO PARA EL FORTALECIMIENTO FINANCIERO	U133			2 - GASTO DE INVERSIÓN	125 - CONSTRUCCION DE VÍAS DE COMUNICACION	\$	\$ 18,103,984.48	\$ 18,103,984.48	\$ 18,032,488.01	\$ 8,112,984.48	\$ 8,112,984.48	\$ 8,112,984.48	N/A	

INFORMES SOBRE LA SITUACIÓN ECONÓMICA, LAS FINANZAS PÚBLICAS Y LA DEUDA PÚBLICA
MUNICIPIO DE JALPA DE MÉNDEZ
REPORTE: NIVEL FINANCIERO
PERIODO: CIERRE DEFINITIVO 2017

ENTIDAD: TABASCO

TIPO DE REGISTRO	CICLO DE REGISTRO	TIPO DE RECURSO	DESCRIPCIÓN RAMO	CLAVE RAMO	DESCRIPCIÓN PROGRAMA	CLAVE PROGRAMA	RENDIMIENTO FINANCIERO	RESERVA	TIPO DE GASTO	PARTIDA	AVANCE FINANCIERO						OBSERVACIONES		
											APROBADO	MODIFICADO	GAUDADO	COMPROMETIDO	DEVENGADO	EJERCIDO		PAGADO	PAGADO SHCP
2.-PARTIDA	2017	APORTACIONES FEDERALES-2	APORTACIONES PARA ENTIDADES FEDERATIVAS Y MUNICIPALES	33	FAIS MUNICIPAL Y DE LAS DEMARCACIONES TERRITORIALES DEL DISTRITO FEDERAL	1004			1 - GASTO CORRIENTE	799 - OTRAS EROGACIONES ESPECIALES	23,018,244.00	4,078.12	4,078.12						
2.-PARTIDA	2017	APORTACIONES FEDERALES-2	APORTACIONES PARA ENTIDADES FEDERATIVAS Y MUNICIPALES	33	FAIS MUNICIPAL Y DE LAS DEMARCACIONES TERRITORIALES DEL DISTRITO FEDERAL	1004			2 - GASTO DE INVERSION	521 - CÁMARAS FOTOGRÁFICAS Y DE VIDEO		49,938.00	49,938.00	49,938.00	49,938.00	49,938.00			N/A
2.-PARTIDA	2017	APORTACIONES FEDERALES-2	APORTACIONES PARA ENTIDADES FEDERATIVAS Y MUNICIPALES	33	FAIS MUNICIPAL Y DE LAS DEMARCACIONES TERRITORIALES DEL DISTRITO FEDERAL	1004			2 - GASTO DE INVERSION	622 - EDIFICACIONES HABITACIONAL		1,768,727.81	1,768,727.81	1,768,727.81	1,768,727.81	1,768,727.81			N/A
2.-PARTIDA	2017	APORTACIONES FEDERALES-2	APORTACIONES PARA ENTIDADES FEDERATIVAS Y MUNICIPALES	33	FAIS MUNICIPAL Y DE LAS DEMARCACIONES TERRITORIALES DEL DISTRITO FEDERAL	1004			2 - GASTO DE INVERSION	623 - CONSTRUCCION DE OBRAS PARA EL ABASTECIMIENTO DE AGUA, PETRÓLEO, GAS, ELECTRICIDAD Y TELECOMUNICACIONES		22,640,828.67	22,640,828.67	22,640,828.67	22,640,828.67	22,640,828.67			N/A
2.-PARTIDA	2017	APORTACIONES FEDERALES-2	APORTACIONES PARA ENTIDADES FEDERATIVAS Y MUNICIPALES	33	FAIS MUNICIPAL Y DE LAS DEMARCACIONES TERRITORIALES DEL DISTRITO FEDERAL	1004			2 - GASTO DE INVERSION	624 - DIVISION DE TERRENOS Y CONSTRUCCION DE OBRAS DE URBANIZACION		4,228,147.89	4,228,147.89	4,228,147.89	4,228,147.89	4,228,147.89			N/A
2.-PARTIDA	2017	APORTACIONES FEDERALES-2	APORTACIONES PARA ENTIDADES FEDERATIVAS Y MUNICIPALES	33	FAIS MUNICIPAL Y DE LAS DEMARCACIONES TERRITORIALES DEL DISTRITO FEDERAL	1004			2 - GASTO DE INVERSION	625 - CONSTRUCCION DE VÍAS DE COMUNICACION		197,030.51	197,030.51	197,030.51	197,030.51	197,030.51			N/A
2.-PARTIDA	2017	APORTACIONES FEDERALES-2	APORTACIONES PARA ENTIDADES FEDERATIVAS Y MUNICIPALES	33	PORTAMUN	1008			1 - GASTO CORRIENTE	113 - SUELDOS BASE AL PERSONAL PERMANENTE	15,002,822.54	16,828,871.75	16,828,871.75	16,828,871.75	16,828,871.75	16,828,871.75			N/A

El techo financiero aprobado fue de \$24,888,731.00 con rendimientos financieros se programaron las obras KO177.- Rehabilitación de Servicio Sanitario en Escuela Telesecundaria "Félix Domínguez Pérez" de la Ra. Benito Juárez 2a. y la obra KO181.- Rehabilitación de camino en tramos aludidos bajo de grava de revestimiento de 1 1/2" a fines en el Ejido San Hipólito por un total de : \$23,808.46 pendiente por reintegrar intereses por \$24,832.46

INFORMES SOBRE LA SITUACIÓN ECONÓMICA, LAS FINANZAS PÚBLICAS Y LA DEUDA PÚBLICA
 MUNICIPIO DE JALPA DE MÉNDEZ
 REPORTE: NIVEL FINANCIERO
 PERIODO: CIERRE DEFINITIVO 2017

ENTIDAD: TABASCO

TIPO DE REGISTRO	CICLO DE RECURSO	TIPO DE RECURSO	DESCRIPCIÓN RAMO	CLAVE DE RAMO	DESCRIPCIÓN PROGRAMA	CLAVE PROGRAMA	RENTA FINANCIERA	RENTA	TIPO DE GASTO	PARTIDA	AVANCE FINANCIERO					PAGADO SHCP	
											APROBADO	MODIFICADO	CAUDADO (MIL/M)	COMPROMETIDO	DEVENGADO		EJERCIDO
1.- PARTIDA	2017	APORTACIONES FEDERALES PARA ENTIDADES FEDERATIVAS Y MUNICIPIOS	APORTACIONES FEDERALES PARA ENTIDADES FEDERATIVAS Y MUNICIPIOS	33	FORTAMUN	1003			1.- GASTO CORRIENTE	131 - PRIMAS POR AÑOS DE SERVICIOS EFECTIVOS PRESTADOS	1,421,466.44	1,718,340.18	1,718,340.18	1,718,340.18	1,718,340.18	1,718,340.18	N/A
1.- PARTIDA	2017	APORTACIONES FEDERALES PARA ENTIDADES FEDERATIVAS Y MUNICIPIOS	APORTACIONES FEDERALES PARA ENTIDADES FEDERATIVAS Y MUNICIPIOS	33	FORTAMUN	1003			1.- GASTO CORRIENTE	132 - PRIMAS DE VACACIONES, DOMINGAL Y GRATIFICACIÓN DE FIN DE AÑO	8,832,327.97	9,214,378.93	9,214,378.93	9,214,378.93	9,214,378.93	9,214,378.93	N/A
1.- PARTIDA	2017	APORTACIONES FEDERALES PARA ENTIDADES FEDERATIVAS Y MUNICIPIOS	APORTACIONES FEDERALES PARA ENTIDADES FEDERATIVAS Y MUNICIPIOS	33	FORTAMUN	1003			1.- GASTO CORRIENTE	124 - COMPENSACIONES	2,332,362.52	2,917,118.17	2,917,118.17	2,917,118.17	2,917,118.17	2,917,118.17	N/A
1.- PARTIDA	2017	APORTACIONES FEDERALES PARA ENTIDADES FEDERATIVAS Y MUNICIPIOS	APORTACIONES FEDERALES PARA ENTIDADES FEDERATIVAS Y MUNICIPIOS	33	FORTAMUN	1003			1.- GASTO CORRIENTE	141 - APORTACIONES DE SEGURIDAD SOCIAL	4,682,681.86	4,774,577.33	4,774,577.33	4,774,577.33	4,774,577.33	4,774,577.33	N/A
1.- PARTIDA	2017	APORTACIONES FEDERALES PARA ENTIDADES FEDERATIVAS Y MUNICIPIOS	APORTACIONES FEDERALES PARA ENTIDADES FEDERATIVAS Y MUNICIPIOS	33	FORTAMUN	1003			1.- GASTO CORRIENTE	144 - APORTACIONES PARA SEGUROS	350,000.00	474,807.21	474,807.21	474,807.21	474,807.21	474,807.21	N/A
1.- PARTIDA	2017	APORTACIONES FEDERALES PARA ENTIDADES FEDERATIVAS Y MUNICIPIOS	APORTACIONES FEDERALES PARA ENTIDADES FEDERATIVAS Y MUNICIPIOS	33	FORTAMUN	1003			1.- GASTO CORRIENTE	133 - INDEMNIZACIONES	1,378,000.00	1,361,000.00	1,361,000.00	1,361,000.00	1,361,000.00	1,361,000.00	N/A
1.- PARTIDA	2017	APORTACIONES FEDERALES PARA ENTIDADES FEDERATIVAS Y MUNICIPIOS	APORTACIONES FEDERALES PARA ENTIDADES FEDERATIVAS Y MUNICIPIOS	33	FORTAMUN	1003			1.- GASTO CORRIENTE	134 - PRESTACIONES CONTRACTUALES	6,268,211.00	5,737,997.61	5,737,997.61	5,737,997.61	5,737,997.61	5,737,997.61	N/A
1.- PARTIDA	2017	APORTACIONES FEDERALES PARA ENTIDADES FEDERATIVAS Y MUNICIPIOS	APORTACIONES FEDERALES PARA ENTIDADES FEDERATIVAS Y MUNICIPIOS	33	FORTAMUN	1003			1.- GASTO CORRIENTE	139 - OTRAS PRESTACIONES SOCIALES Y ECONÓMICAS	1,313,914.22	1,748,240.20	1,748,240.20	1,748,240.20	1,748,240.20	1,748,240.20	N/A

INFORMES SOBRE LA SITUACIÓN ECONÓMICA, LAS FINANZAS PÚBLICAS Y LA DEUDA PÚBLICA
 MUNICIPIO DE JALPA DE MÉNDEZ
 REPORTE: NIVEL FINANCIERO
 PERÍODO: CIERRE DEFINITIVO 2017

ENTIDAD: TABASCO

TIPO DE REGISTRO	CICLO DE REGISTRO	TIPO DE RECURSO	DESCRIPCIÓN RAMO	DESCRIPCIÓN PROGRAMA	CLAVE PROGRAMÁTICA	RENTADO FINANCIERO	RENTADO	TIPO DE GASTO	PARTIDA	AVANCE FINANCIERO								OBSERVACIONES
										APROBADO	MODIFICADO	CAUDADO (MILLER)	COMPROMETIDO	DEVENGADO	EJERCIDO	PAGADO	PAGADO SHCP	
2.-PARTIDA	2017	2	APORTACIONES FEDERALES PARA ENTIDADES FEDERATIVAS Y MUNICIPIOS	33 FORTAMUN	1003			1-GASTO CORRIENTE	111- PREVISIONES DE CARÁCTER LABORAL, ECONÓMICO Y DE SEGURIDAD SOCIAL	1,461,497.34								N/A
2.-PARTIDA	2017	2	APORTACIONES FEDERALES PARA ENTIDADES FEDERATIVAS Y MUNICIPIOS	33 FORTAMUN	1003			1-GASTO CORRIENTE	171- ESTÍMULOS	1,777,218.00	1,402,202.04	1,402,202.04	1,402,202.04	1,402,202.04	1,402,202.04	1,402,202.04		N/A
2.-PARTIDA	2017	2	APORTACIONES FEDERALES PARA ENTIDADES FEDERATIVAS Y MUNICIPIOS	33 FORTAMUN	1003			1-GASTO CORRIENTE	211- MATERIALES, ÚTILES Y EQUIPOS MENORES DE OFICINA	11,000.00								N/A
2.-PARTIDA	2017	2	APORTACIONES FEDERALES PARA ENTIDADES FEDERATIVAS Y MUNICIPIOS	33 FORTAMUN	1003			1-GASTO CORRIENTE	212- MATERIALES Y ÚTILES DE IMPRESIÓN Y REPRODUCCIÓN	15,000.00								N/A
2.-PARTIDA	2017	2	APORTACIONES FEDERALES PARA ENTIDADES FEDERATIVAS Y MUNICIPIOS	33 FORTAMUN	1003			1-GASTO CORRIENTE	215- MATERIAL DE LIMPIEZA	10,000.00	8,733.47	8,733.47	8,733.47	8,733.47	8,733.47	8,733.47		N/A
2.-PARTIDA	2017	2	APORTACIONES FEDERALES PARA ENTIDADES FEDERATIVAS Y MUNICIPIOS	33 FORTAMUN	1003			1-GASTO CORRIENTE	218- MATERIALES PARA EL REGISTRO E IDENTIFICACIÓN DE BIENES Y PERSONAS		24,528.00	24,528.00	24,528.00	24,528.00	24,528.00	24,528.00		N/A
2.-PARTIDA	2017	2	APORTACIONES FEDERALES PARA ENTIDADES FEDERATIVAS Y MUNICIPIOS	33 FORTAMUN	1003			1-GASTO CORRIENTE	221- PRODUCTOS ALIMENTICIOS PARA PERSONAS	15,000.00								N/A
2.-PARTIDA	2017	2	APORTACIONES FEDERALES PARA ENTIDADES FEDERATIVAS Y MUNICIPIOS	33 FORTAMUN	1003			1-GASTO CORRIENTE	246- MATERIAL ELÉCTRICO Y ELECTRÓNICO	2,000.00								N/A

INFORMES SOBRE LA SITUACIÓN ECONÓMICA, LAS FINANZAS PÚBLICAS Y LA DEUDA PÚBLICA
 MUNICIPIO DE JALPA DE MÉNDEZ
 REPORTE: NIVEL FINANCIERO
 PERIODO: CIERRE DEFINITIVO 2017

ENTIDAD: TABASCO

TIPO DE REGISTRO	CICLO DE RECURSOS	TIPO DE RECURSOS	DESCRIPCIÓN RAMO	CLAVE RAMO	DESCRIPCIÓN PROGRAMA	CLAVE PROGRAMA	RENTA FINANCIERO	RENTA	TIPO DE GASTO	PARTIDA	BALANCE FINANCIERO					PAGADO SHCP	OBSERVACIONES		
											APROBADO	MODIFICADO	CAUDADO (Módulo)	CONPROMETIDO	DEVENGADO			EJERCIDO	
2.-PARTIDA	2017	APORTACIONES FEDERALES 2	APORTACIONES PARA ENTIDAD FEDERAL	33	FORTAMUN	1005			261 - GASTO CORRIENTE	261 - COMBUSTIBLES, LUBRICANTES Y ADITIVOS	1	330,000.00	1,492,971.64	1,492,971.64	1,492,971.64	1,492,971.64	1,492,971.64	N/A	
2.-PARTIDA	2017	APORTACIONES FEDERALES 2	APORTACIONES PARA ENTIDAD FEDERAL	33	FORTAMUN	1005			263 - GASTO CORRIENTE	263 - PRENDAS DE PROTECCIÓN PARA SEGURIDAD PÚBLICA Y NACIONAL	1	-	-	-	-	-	-	N/A	
2.-PARTIDA	2017	APORTACIONES FEDERALES 2	APORTACIONES PARA ENTIDAD FEDERAL	33	FORTAMUN	1005			291 - GASTO CORRIENTE	291 - HERRAMIENTAS MENORES	1	-	4,098.05	4,098.05	4,098.05	4,098.05	4,098.05	N/A	
2.-PARTIDA	2017	APORTACIONES FEDERALES 2	APORTACIONES PARA ENTIDAD FEDERAL	33	FORTAMUN	1005			294 - GASTO CORRIENTE	294 - REFACCIONES Y ACCESORIOS MENORES DE EQUIPO DE TRANSPORTE	1	100,000.00	73,744.24	73,744.24	73,744.24	73,744.24	73,744.24	N/A	
2.-PARTIDA	2017	APORTACIONES FEDERALES 2	APORTACIONES PARA ENTIDAD FEDERAL	33	FORTAMUN	1005			295 - GASTO CORRIENTE	295 - REFACCIONES Y ACCESORIOS MENORES OTROS BIENES MUEBLES	1	-	-	-	-	-	-	N/A	
2.-PARTIDA	2017	APORTACIONES FEDERALES 2	APORTACIONES PARA ENTIDAD FEDERAL	33	FORTAMUN	1005			314 - GASTO CORRIENTE	314 - TELEFONÍA TRADICIONAL	1	30,000.00	21,055.55	21,055.55	21,055.55	21,055.55	21,055.55	21,055.55	N/A
2.-PARTIDA	2017	APORTACIONES FEDERALES 2	APORTACIONES PARA ENTIDAD FEDERAL	33	FORTAMUN	1005			321 - GASTO CORRIENTE	321 - ALQUILER DE EQUIPO DE TRANSPORTE	1	-	20,300.00	20,300.00	20,300.00	20,300.00	20,300.00	20,300.00	N/A
2.-PARTIDA	2017	APORTACIONES FEDERALES 2	APORTACIONES PARA ENTIDAD FEDERAL	33	FORTAMUN	1005			334 - GASTO CORRIENTE	334 - SERVICIOS DE APOYO ADMINISTRATIVO, FOTOCOPIADO E IMPRESIÓN	1	-	-	-	-	-	-	N/A	

INFORMES SOBRE LA SITUACIÓN ECONÓMICA, LAS FINANZAS PÚBLICAS Y LA DEUDA PÚBLICA
 MUNICIPIO DE JALPA DE MÉNDEZ
 REPORTE: NIVEL FINANCIERO
 PERIODO: CIERRE DEFINITIVO 2017

ENTIDAD: TABASCO

TIPO DE REGISTRO	CICLO DE EJERCICIO	TIPO DE RECURSO	DESCRIPCIÓN RAMO	CLAVE RAMO	DESCRIPCIÓN PROGRAMA	CLAVE PROGRAMA	RENTIM. FINANCIERO	REINTEGRO	TIPO DE GASTO	PARTIDA	AVANCE FINANCIERO							OBSERVACIONES	
											APROBADO	MODIFICADO	CAUDADO (MIL/MH)	COMPROMETIDO	DEVENGADO	EJERCIDO	PAGADO		IRABADO
2.-PARTIDA	2017	APORTACIONES FEDERALES - ES	FEDERATIVAS Y MUNICIPALES	33	FORTAMUN	1003			1 - GASTO CORRIENTE	339 - SERVICIOS PROFESIONALES, TÉCNICOS INTEGRALES									N/A
2.-PARTIDA	2017	APORTACIONES FEDERALES - ES	FEDERATIVAS Y MUNICIPALES	33	FORTAMUN	1003			1 - GASTO CORRIENTE	341 - SERVICIOS FINANCIEROS Y BANCARIOS		1,113.60	1,113.60	1,113.60	1,113.60	1,113.60			N/A
2.-PARTIDA	2017	APORTACIONES FEDERALES - ES	FEDERATIVAS Y MUNICIPALES	33	FORTAMUN	1003			1 - GASTO CORRIENTE	345 - SEGURO DE BIENES PATRIMONIALES	200,000.00	194,451.89	194,451.89	194,451.89	194,451.89	194,451.89			N/A
2.-PARTIDA	2017	APORTACIONES FEDERALES - ES	FEDERATIVAS Y MUNICIPALES	33	FORTAMUN	1003			1 - GASTO CORRIENTE	347 - FLETES Y MANOBRAS									N/A
2.-PARTIDA	2017	APORTACIONES FEDERALES - ES	FEDERATIVAS Y MUNICIPALES	33	FORTAMUN	1003			1 - GASTO CORRIENTE	352 - INSTALACIÓN, REPARACIÓN Y MANUTENIMIENTO DE MOBILIARIO Y EQUIPO DE ADMINISTRACIÓN, EDUCACIONAL Y RECREATIVO									N/A
2.-PARTIDA	2017	APORTACIONES FEDERALES - ES	FEDERATIVAS Y MUNICIPALES	33	FORTAMUN	1003			1 - GASTO CORRIENTE	355 - REPARACIÓN Y MANUTENIMIENTO DE EQUIPO DE TRANSPORTE	40,000.00	41,015.80	41,015.80	41,015.80	41,015.80	41,015.80			N/A
2.-PARTIDA	2017	APORTACIONES FEDERALES - ES	FEDERATIVAS Y MUNICIPALES	33	FORTAMUN	1003			1 - GASTO CORRIENTE	371 - PASAJES AEREOS	10,000.00	9,574.00	9,574.00	9,574.00	9,574.00	9,574.00			N/A

INFORMES SOBRE LA SITUACIÓN ECONÓMICA, LAS FINANZAS PÚBLICAS Y LA DEUDA PÚBLICA
MUNICIPIO DE JALPA DE MÉNDEZ
REPORTE: NIVEL FINANCIERO
PERIODO: CIERRE DEFINITIVO 2017

ENTIDAD: TABASCO
CONSERVACIONES

CICLO DE REGISTRO	TIPO DE RECURSO	DESCRIPCIÓN RAMO	CLAVE DE RAMO	DESCRIPCIÓN PROGRAMA	CLAVE PROGRAMA	RENDIMIENTO FINANCIERO	RENTES	TIPO DE GASTO	PARTIDA	APROBADO	MODIFICADO	CAUADO (MÍNIMO)	COMPROMETIDO	DEVENGADO	EJERCIDO	PAGADO	PAGADO SIEMPRE
2.-PARTIDA	2017	APORTACIONES FEDERALES - ES	32	FORTAMUK	1002			1 - GASTO CORRIENTE	325 - VÁTCOS EN EL PAÍS	-	14,550.00	14,550.00	14,550.00	14,550.00	14,550.00	14,550.00	N/A
2.-PARTIDA	2017	APORTACIONES FEDERALES - ES	32	FORTAMUK	1002			1 - GASTO CORRIENTE	322 - GASTOS DE ORDEN SOCIAL Y CULTURAL	84,002.77	120,025.34	120,025.34	120,025.34	120,025.34	120,025.34	120,025.34	N/A
2.-PARTIDA	2017	APORTACIONES FEDERALES - ES	32	FORTAMUK	1002			1 - GASTO CORRIENTE Y DERECHOS	392 - IMPUESTOS	-	4,864.00	4,864.00	4,864.00	4,864.00	4,864.00	4,864.00	N/A
2.-PARTIDA	2017	APORTACIONES FEDERALES - ES	32	FORTAMUK	1005			1 - GASTO CORRIENTE	794 - OTRAS EROGACIONES ESPECIALES	-	14,173.38	14,173.38	-	-	-	-	N/A
2.-PARTIDA	2017	SUBSIDIOS - CULTURA	48	DESARROLLO CULTURAL	E011			1 - GASTO CORRIENTE	799 - OTRAS EROGACIONES ESPECIALES	-	4,724.26	4,724.26	-	-	-	-	N/A
2.-PARTIDA	2017	SUBSIDIOS - CULTURA	48	DESARROLLO CULTURAL	E011			2 - GASTO DE INVERSIÓN	641 - VEHÍCULOS Y EQUIPO TERRESTRE	-	3,609,549.94	3,609,549.94	3,609,549.94	3,609,549.94	3,609,549.94	3,609,549.94	N/A

El hecho financiero aprobado es de 12,814,274.20. Fuero reintegrado los recursos no ejercidos del hecho financiero por un monto de 1 4,724.26, según línea de captura No. 0012AUC0228-00811434 de fecha 17 de abril de 2018, así como también se reintegraron Rendimiento Financiero por 1728.00 a través de línea de Captura No. 0012AUC021045891418 de fecha 17 de abril del 2018



H. AYUNTAMIENTO CONSTITUCIONAL DE JALPA DE MÉNDEZ 2016-2018
DIRECCIÓN DE PROGRAMACIÓN

ATILIO BALBUENA CORDOVA ESTRADA
DIRECTOR DE PROGRAMACIÓN MUNICIPAL

PROFR. RUBÉN MARQUEZ CUPIDO
PRESIDENTE MUNICIPAL



H. AYUNTAMIENTO CONSTITUCIONAL JALPA DE MÉNDEZ TABASCO.

NOTA: La versión original se encuentra publicada en la página de transparencia de este H. Ayuntamiento: <http://JALPADEMENDEZ.GOB.MX/ARTICULO5/ART-10-FRACC-VI>

INFORMES SOBRE LA SITUACIÓN ECONÓMICA, LAS FINANZAS PÚBLICAS Y LA DEUDA PÚBLICA

MUNICIPIO DE JALPA DE MÉNDEZ
 REPORTE: INDICADORES FORTAMUN
 PERIODO: CIERRE DEFINITIVO 2017

ENTIDAD: TABASCO

PROGRAMA PRESUPUESTARIO										INDICADORES			META Y AVANCE AL PERIODO				
RAMO	UNIDAD	PROGRAMA PRESUPUESTARIO	NOMBRE DEL PROGRAMA	FIN	FUNCIÓN	SUBFUNCIÓN	ACTIVIDAD INSTITUCIONAL	NOMBRE DEL INDICADOR	MÉTODO DE CÁLCULO	NIVEL DEL INDICADOR	FRECUENCIA DE MEDICIÓN	UNIDAD DE MEDIDA	DIMENSIÓN DEL INDICADOR	META PROGRAMADA	REALIZADO EN EL PERIODO	AVANCE (%)	JUSTIFICACIÓN
33 - Aportaciones Federales para Entidades Federativas y Municipios	416 - Dirección General de Programación y Presupuestación	1005	FORTAMUN	2 - Desarrollo Social	2 - Vivienda y Servicios a la Comunidad	7 - Desarrollo Regional	6 - Fondo de Aportaciones para el Fortalecimiento de los Municipios y de las Demarcaciones Territoriales del Distrito Federal	Índice de Aplicación de Recursos Prioritarios	((Gasto ejercido en Obligaciones Financieras + Gasto ejercido en Pago por Derechos de Agua + Gasto ejercido en Seguridad Pública + Gasto ejercido en Inversión) / (Gasto total ejercido del FORTAMUN DF)) * 100	Fin	Anual	Porcentaje	Estratégico Eficacia	100	99.97	99.97	
33 - Aportaciones Federales para Entidades Federativas y Municipios	416 - Dirección General de Programación y Presupuestación	1005	FORTAMUN	2 - Desarrollo Social	2 - Vivienda y Servicios a la Comunidad	7 - Desarrollo Regional	6 - Fondo de Aportaciones para el Fortalecimiento de los Municipios y de las Demarcaciones Territoriales del Distrito Federal	Índice de Dependencia Financiera	(Recursos ministrados del FORTAMUN DF al municipio o demarcación territorial / Ingresos propios registrados por el municipio o demarcación territorial del Distrito Federal)	Propósito	Semestral	Otra	Estratégico Eficacia	4.33	1.88	43.42	
33 - Aportaciones Federales para Entidades Federativas y Municipios	416 - Dirección General de Programación y Presupuestación	1005	FORTAMUN	2 - Desarrollo Social	2 - Vivienda y Servicios a la Comunidad	7 - Desarrollo Regional	6 - Fondo de Aportaciones para el Fortalecimiento de los Municipios y de las Demarcaciones Territoriales del Distrito Federal	Porcentaje de avance en las metas	(Promedio de avance en las metas porcentuales de I / Promedio de las metas programadas porcentuales de I) * 100	Componente	Trimestral	Porcentaje	Estratégico Eficacia	100	100	100	

INFORMES SOBRE LA SITUACIÓN ECONÓMICA, LAS FINANZAS PÚBLICAS Y LA DEUDA PÚBLICA

MUNICIPIO DE JALPA DE MÉNDEZ
 REPORTE: INDICADORES FORTAMUN
 PERIODO: CIERRE DEFINITIVO 2017

ENTIDAD: TABASCO

PROGRAMA PRESUPUESTARIO										INDICADORES			META Y AVANCE AL PERIODO					
RAMO	UNIDAD	PRESUPUESTARIO	NOMBRE DEL PROGRAMA	FIN	FUNCIÓN	SUBFUNCIÓN	ACTIVIDAD INSTITUCIONAL	NOMBRE DEL INDICADOR	METODO DE CALCULO	NIVEL DEL INDICADOR	FRECUENCIA DE MEDICIÓN	UNIDAD DE MEDIDA	TIPO	DIMENSIÓN DEL INDICADOR	META PROGRAMADA	REALIZADO EN EL PERIODO	AVANCE (%)	JUSTIFICACIÓN
33 - Aportaciones Federales para Entidades y Municipios	416 - Dirección General de Programación y Municipios	1005	FORTAMUN	2 - Desarrollo Social	2 - Vivienda y Servicios a la Comunidad	7 - Desarrollo Regional	6 - Fondo de Aportaciones para el Fortalecimiento de las Demarcaciones Territoriales del Distrito Federal	Índice en el Ejercicio de Recursos	(Gasto ejercido del FORTAMUN DF por el municipio o demarcación territorial / Monto anual aprobado del FORTAMUN DF al municipio o demarcación territorial) * 100	Actividad	Trimestral	Porcentaje	Gestión	Eficacia	100	99.97	99.97	



LA MARÍA DE ROSARIO GORDOVA ESTRADA
 DIRECTORA DE PROGRAMACIÓN MUNICIPAL

H. AYUNTAMIENTO CONSTITUCIONAL
 DE JALPA DE MÉNDEZ
 2018-2018
 DIRECCIÓN DE PROGRAMACIÓN

PROFR. RUBEL MÁRQUEZ CUPIDO
 PRESIDENTE MUNICIPAL



H. AYUNTAMIENTO
 CONSTITUCIONAL
 JALPA DE MÉNDEZ
 TABASCO.

NOTA: La versión original se encuentra publicada en la página de transparencia de este H. Ayuntamiento: <http://JALPADEMENZEZ.GOB.MX/ARTICULOS/ART-10-FRACC-VI>

INFORMES SOBRE LA SITUACIÓN ECONÓMICA, LAS FINANZAS PÚBLICAS Y LA DEUDA PÚBLICA
 MUNICIPIO DE JALPA DE MÉNDEZ
 REPORTE: INDICADORES FAIS
 PERIODO: CIERRE DEFINITIVO 2017

ENTIDAD: TABASCO

Ramo	Unidad	Programa Presupuestario	Nombre del Programa	FAIS	Función	Subfunción	Actividad Institucional	Nombre del Indicador	Método de Cálculo	Frecuencia del Indicador	Unidad de Medida	Tipo	Indicador	Realizado	Ayuntamiento		
33 - Aportaciones Federales para Entidades Federativas y Municipios	416 - Dirección General de Programación y Presupuesto	1004	FAIS Municipal y de las Demarcaciones Territoriales del Distrito Federal	2 - Desarrollo Social	2 - Vivienda y Servicios a la Comunidad	7 - Desarrollo Regional	5 - Fondo de Aportaciones para la Infraestructura Social	Porcentaje de proyectos de contribución directa registrados en la MIDS	(Sumatoria de proyectos de contribución directa registrados en la MIDS al trimestre correspondiente) * 100	Actividad	Trimestral	Porcentaje	Gestión	Eficacia	64.28	62.06	96.55
33 - Aportaciones Federales para Entidades Federativas y Municipios	416 - Dirección General de Programación y Presupuesto	1004	FAIS Municipal y de las Demarcaciones Territoriales del Distrito Federal	2 - Desarrollo Social	2 - Vivienda y Servicios a la Comunidad	7 - Desarrollo Regional	5 - Fondo de Aportaciones para la Infraestructura Social	Porcentaje de otros proyectos registrados en la MIDS	(Sumatoria de otros proyectos registrados en la MIDS al trimestre correspondiente) * 100	Actividad	Trimestral	Porcentaje	Gestión	Eficacia	7.15	6.89	96.36
33 - Aportaciones Federales para Entidades Federativas y Municipios	416 - Dirección General de Programación y Presupuesto	1004	FAIS Municipal y de las Demarcaciones Territoriales del Distrito Federal	2 - Desarrollo Social	2 - Vivienda y Servicios a la Comunidad	7 - Desarrollo Regional	5 - Fondo de Aportaciones para la Infraestructura Social	Porcentaje de proyectos complementarios registrados en la MIDS	(Sumatoria de proyectos complementarios registrados en la MIDS al trimestre correspondiente) * 100	Actividad	Trimestral	Porcentaje	Gestión	Eficacia	28.57	31.05	108.68


 H. AYUNTAMIENTO DE JALPA DE MÉNDEZ
 DIRECCIÓN DE PROGRAMACIÓN
 2016-2018


 PROF. RUBICEL MARTÍNEZ CUPIDO
 PRESIDENTE MUNICIPAL
 AYUNTAMIENTO CONSTITUCIONAL
 JALPA DE MÉNDEZ
 TABASCO.

NOTA: La versión original se encuentra publicada en la página de transparencia de este H. Ayuntamiento: <http://JALPADEMELENDEZ.GOB.MX/ARTICULOS/ART-10-FRACC-VI>



INFORMES SOBRE LA SITUACIÓN ECONÓMICA, LAS FINANZAS
PÚBLICAS Y LA DEUDA PÚBLICA

MUNICIPIO DE JALPA DE MÉNDEZ
REPORTE: GESTIÓN DE EVALUACIÓN
PERIODO: CIERRE DEFINITIVO 2017

Resumen de la Evaluación

FAIS

27 - TABASCO
10 - Jalpa de Méndez



Sistema de Evaluación del Desempeño

FAIS

Entidad Federativa

ESTADOS UNIDOS MEXICANOS

Municipio

10 Jalpa de Méndez

Programa Evaluado

FAIS

Año de la

Evaluación

Tipo de Evaluación

Costo (\$)

Equipos de la Oficina

OTROS

Fuente de Financiamiento

Modalidad de Contratación

Ingresos Propios

Liquidación o cuando menos tres personas

Evaluador

TECNOLOGÍA SOCIAL PARA EL DESARROLLO S.A. DE CV

Coordinador de la Evaluación

PROF. RUBICEL MÁRQUEZ CUPIDO

Objetivos de la Evaluación

Determinar el nivel de cumplimiento de los objetivos de la Oficina de Planeación y Desarrollo Municipal de Jalpa de Méndez, en el periodo 2016-2017, así como identificar las causas de los resultados obtenidos, para dar a conocer los resultados de la evaluación y proponer acciones de mejora para el periodo 2018-2019.

Resumen Ejecutivo de la Evaluación

resumen ejecutivo

Documentos anexos a la Evaluación

Tipo	Nombre	Descripción
Resumen ejecutivo	Resumen Ejecutivo_FISM 2016_2017_Jalpa_ok.pdf	resumen ejecutivo de la evaluación

L.A. MARÍA DEL ROSARIO CÓRDOVA ESTRADA
DIRECTORA DE PROGRAMACIÓN

PROF. RUBICEL MÁRQUEZ CUPIDO
PRESIDENTE MUNICIPAL

H. AYUNTAMIENTO CONSTITUCIONAL DE JALPA DE MÉNDEZ

H. AYUNTAMIENTO CONSTITUCIONAL DE JALPA DE MÉNDEZ 2016-2018

DIRECCIÓN DE PROGRAMACIÓN

PRESIDENCIA MUNICIPAL

www.shcp.gob.mx





No. - 274

PRESUPUESTO DE EGRESOS MUNICIPAL 2018


MUNICIPIO DE NACAJUCA, TABASCO.

CORRESPONDIENTE AL: 2do. Trimestre

Formato PT-1

Clave	Descripción	Presupuesto Aprobado	Presupuesto Modificado al 30 de Junio 2018	Comprometido al 30 de Junio 2018	Devengado al 30 de Junio 2018	Ejercido al 30 de Junio 2018	Pagado al 30 de Junio 2018
TOTAL		370,833,801.17	461,599,302.77	375,232,590.35	213,221,921.66	210,529,372.95	188,632,654.49
PROGRAMA NORMAL		370,833,801.17	435,278,588.88	356,103,809.57	202,866,304.39	201,061,125.46	180,470,237.89
01	PRESIDENCIA	17,917,859.32	19,477,977.78	18,089,806.57	12,568,624.30	12,552,674.30	11,124,295.80
	P005 POLITICA Y GOBIERNO	17,917,859.32	19,477,977.78	18,089,806.57	12,568,624.30	12,552,674.30	11,124,295.80
02	SECRETARIA DEL AYUNTAMIENTO	13,421,836.75	12,445,348.85	12,408,412.49	5,757,428.81	5,757,428.81	5,428,863.28
	P005 POLITICA Y GOBIERNO	13,421,836.75	12,445,348.85	12,408,412.49	5,757,428.81	5,757,428.81	5,428,863.28
03	DIRECCIÓN DE FINANZAS	15,862,116.37	22,597,218.36	20,825,110.92	15,453,694.99	15,453,694.99	15,063,362.00
	P008 ADMINISTRACIÓN FISCAL	5,200,000.00	12,011,900.77	10,589,255.36	10,589,255.36	10,589,255.36	10,589,255.36
	P009 ADMINISTRACION FINANCIERA	10,662,116.37	10,585,317.59	10,235,855.56	4,864,439.63	4,864,439.63	4,474,106.64
04	DIRECCIÓN DE PROGRAMACIÓN	38,541,055.63	37,110,366.78	16,730,383.16	13,229,147.99	13,229,147.99	11,953,578.80
	P010 ADMINISTRACIÓN PROGRAMÁTICA Y PRESUPUESTARIA	38,541,055.63	37,110,366.78	16,730,383.16	13,229,147.99	13,229,147.99	11,953,578.80
05	CONTRALORIA MUNICIPAL	4,180,724.97	4,167,804.68	4,134,610.18	1,949,673.15	1,949,673.15	1,776,146.37
	O001 EVALUACIÓN Y CONTROL	4,180,724.97	4,167,804.68	4,134,610.18	1,949,673.15	1,949,673.15	1,776,146.37
06	DIRECCIÓN DE DESARROLLO	9,838,806.68	9,384,049.68	9,213,364.40	3,600,869.24	3,600,869.24	3,380,364.26
	F001 DESARROLLO AGRICOLA	540,000.00	0.00	0.00	0.00	0.00	0.00
	M001 ACTIVIDADES DE APOYO ADMINISTRATIVO	9,298,806.68	9,384,049.68	9,213,364.40	3,600,869.24	3,600,869.24	3,380,364.26
07	DIRECCIÓN DE FOMENTO ECONOMICO Y TURISMO	2,164,250.60	1,883,114.50	1,871,696.50	669,921.61	669,921.61	598,334.44
	F013 APOYO AL EMPLEO	100,000.00	0.00	0.00	0.00	0.00	0.00
	F014 DESARROLLO TURÍSTICO	200,000.00	0.00	0.00	0.00	0.00	0.00
	M001 ACTIVIDADES DE APOYO ADMINISTRATIVO	1,864,250.60	1,883,114.50	1,871,696.50	669,921.61	669,921.61	598,334.44
08	DIRECCIÓN DE OBRAS, ORDENAMIENTO TERRITORIAL Y SERVICIOS MUNICIPALES	87,915,727.81	102,892,645.92	84,421,941.45	38,045,643.95	38,006,213.93	35,236,716.43
	E048 RECOLECCIÓN, TRASLADO Y DISPOSICIÓN FINAL DE RESIDUOS SOLIDOS	42,317,650.70	42,699,803.30	41,543,975.44	21,189,463.91	21,162,841.91	20,596,234.88
	E050 SERVICIO DE ALUMBRADO PUBLICO	2,117,884.07	1,129,362.66	1,009,563.15	1,009,563.15	1,009,563.15	1,009,563.15
	E054 MANTENIMIENTO DE LIMPIEZA A ESPACIOS PÚBLICOS	2,805,137.76	790,426.09	753,954.71	671,942.71	671,942.71	671,942.71
	F015 APOYO A LA VIVIENDA	0.00	2,750,000.00	741,313.57	0.00	0.00	0.00
	K002 INFRAESTRUCTURA PARA AGUA POTABLE	0.00	1,300,336.53	1,286,187.79	0.00	0.00	0.00
	K003 DRENAJE Y ALCANTARILLADO	2,825,000.00	12,525,000.00	9,598,391.99	801,727.78	801,727.78	240,518.33
	K004 ELECTRIFICACION	2,585,000.00	3,268,630.21	944,322.39	402,943.18	402,943.18	400,511.62
	K005 URBANIZACION	675,000.00	8,030,521.58	1,504,943.04	456,328.57	456,328.57	161,014.97
	K006 INFRAESTRUCTURA PARA LA SALUD	120,000.00	120,000.00	0.00	0.00	0.00	0.00
	K008 INFRAESTRUCTURA CAMINERA	2,528,207.58	1,365,882.47	454,666.89	0.00	0.00	0.00
	K014 MEJORAMIENTO INTEGRAL DE LA INFRAESTRUCTURA EDUCATIVA, CULTURA Y DEPORTIVA	0.00	2,452,558.13	1,237,044.03	472,400.62	472,400.62	135,900.96
	K037 INFRAESTRUCTURA PARA LA EDUCACION	3,298,427.83	798,200.06	789,284.56	518,201.84	518,201.84	207,280.74
	K039 INFRAESTRUCTURA RECREATIVA	500,000.00	0.00	0.00	0.00	0.00	0.00
	P002 PLANEACION DEL DESARROLLO URBANO Y ORDENAMIENTO TERRITORIAL	28,143,419.87	25,661,924.89	24,558,293.89	12,523,072.19	12,519,264.17	11,813,749.07
09	DIRECCIÓN DE EDUCACIÓN, CULTURA Y RECREACIÓN	27,824,736.01	22,509,877.62	22,164,846.43	11,028,590.91	10,930,918.33	10,395,560.45
	F029 APOYO Y FOMENTO A LA EDUCACION	5,848,267.00	851,554.36	803,287.36	803,287.36	791,965.76	791,965.76


 PROFR. RICARDO HERNÁNDEZ HERNÁNDEZ
 SECRETARIO


 L.E. FRANCISCO LÓPEZ ÁLVAREZ
 PRESIDENTE


 MUNICIPIO DE NACAJUCA, TABASCO



PRESUPUESTO DE EGRESOS MUNICIPAL 2018

MUNICIPIO DE NACAJUCA, TABASCO.

CORRESPONDIENTE AL: 2do. Trimestre

Formato PT-1

Clave	U.R.	Prog. Pptano	Descripción	Presupuesto Aprobado	Presupuesto Modificado al 30 de Junio 2018	Comprometido al 30 de Junio 2018	Devengado al 30 de Junio 2018	Ejercido al 30 de Junio 2018	Pagado al 30 de Junio 2018
F030			APOYO Y FOMENTO A LA CULTURA Y LAS ARTES	903,800.00	763,860.08	779,783.72	750,661.92	673,739.58	673,739.58
F031			APOYO Y FOMENTO AL DEPORTE Y RECREACION	700,000.00	232,923.20	232,923.20	232,923.20	232,923.20	232,923.20
M001			ACTIVIDADES DE APOYO ADMINISTRATIVO	20,372,669.01	20,661,539.98	20,348,852.15	9,241,718.43	9,231,389.79	8,696,931.91
10			DIRECCIÓN DE ADMINISTRACIÓN	44,533,656.51	67,851,094.11	38,107,721.64	28,571,639.38	27,210,363.64	24,718,956.05
E050			SERVICIO DE ALUMBRADO PUBLICO	5,000,000.00	28,179,034.52	12,590,458.46	12,590,458.46	12,590,458.46	12,590,458.46
K042			FORTALECIMIENTO DEL PATRIMONIO DE LOS ENTES PUBLICOS	600,000.00	450,000.00	450,000.00	450,000.00	450,000.00	450,000.00
M001			ACTIVIDADES DE APOYO ADMINISTRATIVO	38,933,656.51	39,222,059.59	25,067,263.18	15,531,180.92	14,189,905.18	11,678,497.59
11			DIRECCIÓN DE SEGURIDAD PÚBLICA	62,011,610.78	75,470,050.78	74,340,115.73	36,151,704.77	36,105,339.58	30,549,835.77
E046			SALVAGUARDA DE LA INTEGRIDAD FISICA Y PATRIMONIAL DE LOS HABITANTES	62,011,610.78	75,470,050.78	74,340,115.73	36,151,704.77	36,105,339.58	30,549,835.77
12			DIRECCIÓN DE TRÁNSITO	2,277,506.09	2,724,002.07	2,334,563.02	1,165,476.18	1,165,476.18	1,146,635.23
E019			VIGILANCIA DEL TRÁNSITO	2,277,506.09	2,724,002.07	2,334,563.02	1,165,476.18	1,165,476.18	1,146,635.23
13			DIRECCIÓN DE ASUNTOS JURÍDICOS	12,189,934.35	28,195,286.99	23,335,877.47	19,770,638.93	19,770,638.93	15,564,842.48
L001			OBLIGACIONES JURIDICAS INELUDIBLES	5,000,000.00	21,627,938.82	16,805,673.84	16,805,673.84	16,805,673.84	12,840,737.28
M001			ACTIVIDADES DE APOYO ADMINISTRATIVO	7,189,934.35	6,567,348.17	6,530,203.63	2,964,965.09	2,964,965.09	2,724,105.20
14			DIRECCIÓN DE ATENCIÓN CIUDADANA	9,554,097.03	7,452,883.33	7,447,778.55	5,751,494.62	5,733,398.62	5,207,867.04
F027			ASISTENCIA SOCIAL Y ATENCIÓN A GRUPOS VULNERABLES	9,554,097.03	7,452,883.33	7,447,778.55	5,751,494.62	5,733,398.62	5,207,867.04
15			DIRECCIÓN DE ATENCIÓN A LAS MUJERES	1,142,170.77	1,254,556.32	1,238,467.32	876,898.66	876,898.66	764,743.02
P013			EQUIDAD DE GENERO	1,142,170.77	1,254,556.32	1,238,467.32	876,898.66	876,898.66	764,743.02
16			DIRECCIÓN DE PROTECCIÓN AMBIENTAL Y DESARROLLO SUSTENTABLE	840,164.98	894,212.29	851,960.19	630,532.40	630,532.40	567,053.45
F021			APOYO AL FOMENTO DE LA CULTURA AMBIENTAL	840,164.98	894,212.29	851,960.19	630,532.40	630,532.40	567,053.45
17			UNIDAD DE PROTECCION CIVIL	2,810,144.55	2,839,220.85	2,658,319.19	985,754.24	985,754.24	916,482.56
E029			PROTECCION CIVIL	2,810,144.55	2,839,220.85	2,658,319.19	985,754.24	985,754.24	916,482.56
18			COORDINACIÓN DEL DIF	16,581,356.30	14,952,833.40	14,763,289.79	6,105,237.18	6,079,717.18	5,745,365.89
F027			ASISTENCIA SOCIAL Y ATENCIÓN A GRUPOS VULNERABLES	14,601,356.30	14,310,303.24	14,120,759.63	5,741,506.66	5,741,506.66	5,407,155.37
F030			APOYO Y FOMENTO A LA CULTURA Y LAS ARTES	1,980,000.00	642,530.16	642,530.16	363,730.52	338,210.52	338,210.52
19			DIRECCION DE ASUNTOS INDIGENAS	1,226,045.57	1,176,044.57	1,165,544.57	353,363.68	353,363.68	331,234.77
F027			ASISTENCIA SOCIAL Y ATENCIÓN A GRUPOS VULNERABLES	1,226,045.57	1,176,044.57	1,165,544.57	353,363.68	353,363.68	331,234.77
REFRENDO				0.00	16,722,468.82	16,541,019.63	9,924,315.35	8,836,976.17	7,753,636.08
08			DIRECCIÓN DE OBRAS, ORDENAMIENTO TERRITORIAL Y SERVICIOS MUNICIPALES	0.00	16,722,468.82	16,541,019.63	9,924,315.35	8,836,976.17	7,753,636.08
K003			DRENAJE Y ALCANTARILLADO	0.00	9,001,319.95	9,001,319.95	3,998,064.68	3,998,064.68	2,935,057.80
K008			INFRAESTRUCTURA CAMINERA	0.00	3,558,600.62	3,377,151.43	1,763,702.42	1,479,954.19	1,474,099.24
K038			INFRAESTRUCTURA DEPORTIVA	0.00	4,162,548.25	4,162,548.25	4,162,548.25	3,358,957.30	3,344,479.04
REMANENTE				0.00	9,598,245.07	2,587,761.15	631,271.32	631,271.32	408,780.52
04			DIRECCIÓN DE PROGRAMACIÓN	0.00	6,165,282.30	0.00	0.00	0.00	0.00
P010			ADMINISTRACIÓN PROGRAMÁTICA Y PRESUPUESTARIA	0.00	6,165,282.30	0.00	0.00	0.00	0.00


 PROF. RICARDO HERNÁNDEZ HERNÁNDEZ
 SECRETARIO


 L.E. FRANCISCO LÓPEZ ÁLVAREZ
 PRESIDENTE


 SECRETARÍA DE
 ADMINISTRACIÓN



PRESUPUESTO DE EGRESOS MUNICIPAL 2018
 MUNICIPIO DE NACAJUCA, TABASCO.
 CORRESPONDIENTE AL: 2do. Trimestre

Formato PT-1

Clave	Descripción	Presupuesto Aprobado	Presupuesto Modificado al 30 de Junio 2018	Comprometido al 30 de Junio 2018	Devengado al 30 de Junio 2018	Ejercido al 30 de Junio 2018	Pagado al 30 de Junio 2018
08	DIRECCIÓN DE OBRAS, ORDENAMIENTO TERRITORIAL Y SERVICIOS MUNICIPALES	0.00	2,809,865.21	2,033,332.19	429,985.80	429,985.80	207,495.00
K008	INFRAESTRUCTURA CAMINERA	0.00	1,957,143.76	1,180,610.74	0.00	0.00	0.00
K014	MEJORAMIENTO INTEGRAL DE LA INFRAESTRUCTURA EDUCATIVA, CULTURA Y DEPORTIVA	0.00	0.00	0.00	0.00	0.00	0.00
P002	PLANEACION DEL DESARROLLO URBANO Y ORDENAMIENTO TERRITORIAL	0.00	852,721.45	852,721.45	429,985.80	429,985.80	207,495.00
10	DIRECCIÓN DE ADMINISTRACIÓN	0.00	23,097.56	0.00	0.00	0.00	0.00
M001	ACTIVIDADES DE APOYO ADMINISTRATIVO	0.00	23,097.56	0.00	0.00	0.00	0.00
14	DIRECCIÓN DE ATENCIÓN CIUDADANA	0.00	0.00	0.00	0.00	0.00	0.00
F027	ASISTENCIA SOCIAL Y ATENCIÓN A GRUPOS VULNERABLES	0.00	0.00	0.00	0.00	0.00	0.00
18	COORDINACIÓN DEL DIF	0.00	600,000.00	554,428.96	201,285.52	201,285.52	201,285.52
F030	APOYO Y FOMENTO A LA CULTURA Y LAS ARTES	0.00	600,000.00	554,428.96	201,285.52	201,285.52	201,285.52


 PROF. RICARDO HERNÁNDEZ HERNÁNDEZ
 SECRETARIO


 L.E. FRANCISCO LÓPEZ ÁLVAREZ
 PRESIDENTE


 SECRETARÍA DEL
 AYUNTAMIENTO



PRESUPUESTO DE EGRESOS MUNICIPAL 2018
 MUNICIPIO DE NACAJUCA, TABASCO.
 CORRESPONDIENTE AL: 2do. Trimestre
 MOD. INVERSION: PROGRAMA NORMAL

Formato PT-2

RESUMEN POR TIPO DE GASTO								
Tipo Gasto	Capitulo	Descripcion	Presupuesto Aprobado	Presupuesto Modificado al 30 de Junio 2018	Comprometido al 30 de Junio 2018	Devengado al 30 de Junio 2018	Ejercido al 30 de Junio 2018	Pagado al 30 de Junio 2018

TOTAL 370,833,801.17 435,278,588.88 356,103,809.57 202,666,334.99 201,061,125.46 180,470,237.89

GASTO CORRIENTE			355,197,028.00	390,522,318.49	328,551,405.79	189,018,483.48	187,413,273.95	169,008,761.75
1000	SERVICIOS PERSONALES		240,275,290.48	244,768,400.92	244,768,400.92	110,217,243.17	110,217,243.17	101,797,665.26
2000	MATERIALES Y SUMINISTROS		21,394,347.23	20,743,041.83	16,799,450.26	16,717,438.26	16,635,614.30	11,578,620.75
3000	SERVICIOS GENERALES		49,429,334.25	91,011,132.45	53,183,113.49	48,283,360.93	46,778,071.36	42,574,708.37
4000	TRANSFERENCIAS ASIGNACIONES SUBSIDIOS Y OTRAS AYUDAS		12,447,800.00	5,013,458.03	4,505,516.03	4,505,516.03	4,487,420.03	4,062,842.28
5000	BIENES MUEBLES INMUEBLES E INTANGIBLES		0.00	6,000.00	5,650.00	5,650.00	5,650.00	5,650.00
7000	INVERSIONES FINANCIERAS Y OTRAS PROVISIONES		29,450,343.64	19,211,010.17	0.00	0.00	0.00	0.00
8000	PARTICIPACIONES Y APORTACIONES		2,200,112.40	3,034,656.00	2,554,656.00	2,554,656.00	2,554,656.00	2,254,656.00
9000	DEUDA PÚBLICA		0.00	6,734,619.09	6,734,619.09	6,734,619.09	6,734,619.09	6,734,619.09
GASTO DE CAPITAL			15,636,773.17	44,756,270.39	27,552,403.78	13,647,851.51	13,647,851.51	11,461,476.14
2000	MATERIALES Y SUMINISTROS		3,005,137.76	138,331.99	138,331.99	138,331.99	138,331.99	138,331.99
3000	SERVICIOS GENERALES		0.00	139,200.00	139,200.00	139,200.00	139,200.00	139,200.00
5000	BIENES MUEBLES INMUEBLES E INTANGIBLES		600,000.00	3,448,652.00	2,854,438.44	2,854,438.44	2,854,438.44	2,854,438.44
6000	INVERSIÓN PÚBLICA		12,031,635.41	32,576,676.98	16,521,702.26	2,617,149.99	2,617,149.99	1,110,774.62
7000	INVERSIONES FINANCIERAS Y OTRAS PROVISIONES		0.00	554,678.33	0.00	0.00	0.00	0.00
8000	PARTICIPACIONES Y APORTACIONES		0.00	7,898,731.09	7,898,731.09	7,898,731.09	7,898,731.09	7,218,731.09


 PROF. RICARDO HERNÁNDEZ HERNÁNDEZ
 SECRETARIO


 L.E. FRANCISCO LÓPEZ ÁLVAREZ
 PRESIDENTE


 SECRETARÍA DEL
 AYUNTAMIENTO



PRESUPUESTO DE EGRESOS MUNICIPAL 2018

MUNICIPIO DE NACAJUCA, TABASCO.

CORRESPONDIENTE AL: 2do. Trimestre

MOD. INVERSION: REFRENDO

Formato PT-2

RESUMEN POR TIPO DE GASTO							
Tipo Gasto	Capítulo	Descripción	Presupuesto Aprobado	Presupuesto Modificado al 30 de Junio 2018	Comprometido al 30 de Junio 2018	Devengado al 30 de Junio 2018	Ejercido al 30 de Junio 2018 Pagado al 30 de Junio 2018
		TOTAL	0.00	16,722,468.82	16,541,019.63	9,924,315.35	8,836,976.17 7,753,636.08
GASTO DE CAPITAL			0.00	16,722,468.82	16,541,019.63	9,924,315.35	8,836,976.17 7,753,636.08
	6000	INVERSIÓN PÚBLICA	0.00	16,722,468.82	16,541,019.63	9,924,315.35	8,836,976.17 7,753,636.08


 PROF. RICARDO HERNÁNDEZ HERNÁNDEZ
 SECRETARIO


 L.E. FRANCISCO LÓPEZ ÁLVAREZ
 PRESIDENTE


 SECRETARÍA DEL
 AYUNTAMIENTO



PRESUPUESTO DE EGRESOS MUNICIPAL 2018

MUNICIPIO DE NACAJUCA, TABASCO.

CORRESPONDIENTE AL: 2do. Trimestre

MOD. INVERSION: REMANENTE

Formato PT-2

RESUMEN POR TIPO DE GASTO								
Tipo Gasto	Capitulo	Descripcion	Presupuesto Aprobado	Presupuesto Modificado al 30 de Junio 2018	Comprometido al 30 de Junio 2018	Devengado al 30 de Junio 2018	Ejercido al 30 de Junio 2018	Pagado al 30 de Junio 2018
TOTAL			0.00	9,598,245.07	2,587,761.15	631,271.32	631,271.32	408,780.52
GASTO CORRIENTE			0.00	6,308,274.94	1,407,150.41	631,271.32	631,271.32	408,780.52
	1000	SERVICIOS PERSONALES	0.00	852,721.45	852,721.45	429,985.80	429,985.80	207,495.00
	2000	MATERIALES Y SUMINISTROS	0.00	23,097.56	0.00	0.00	0.00	0.00
	3000	SERVICIOS GENERALES	0.00	600,000.00	554,428.96	201,285.52	201,285.52	201,285.52
	4000	TRANSFERENCIAS ASIGNACIONES SUBSIDIOS Y OTRAS AYUDAS	0.00	0.00	0.00	0.00	0.00	0.00
	7000	INVERSIONES FINANCIERAS Y OTRAS PROVISIONES	0.00	4,832,455.93	0.00	0.00	0.00	0.00
GASTO DE CAPITAL			0.00	3,289,970.13	1,180,610.74	0.00	0.00	0.00
	2000	MATERIALES Y SUMINISTROS	0.00	0.00	0.00	0.00	0.00	0.00
	6000	INVERSIÓN PÚBLICA	0.00	1,957,143.76	1,180,610.74	0.00	0.00	0.00
	7000	INVERSIONES FINANCIERAS Y OTRAS PROVISIONES	0.00	1,332,826.37	0.00	0.00	0.00	0.00


 PROFR. RICARDO HERNÁNDEZ HERNÁNDEZ
 SECRETARIO


 L.E. FRANCISCO LÓPEZ ÁLVAREZ
 PRESIDENTE


 SECRETARIA DEL
 AYUNTAMIENTO



PRESUPUESTO DE EGRESOS MUNICIPAL 2018
 MUNICIPIO DE NACAJUCA, TABASCO.
 CORRESPONDIENTE AL: 2do. Trimestre
 MOD. INVERSION: PROGRAMA NORMAL


Formato PT-3

RESUMEN POR FUENTE DE FINANCIAMIENTO							
Clave	Fuente de Financiamiento	Presupuesto Aprobado	Presupuesto Modificado al 30 de Junio 2018	Comprometido al 30 de Junio 2018	Devengado al 30 de Junio 2018	Ejercido al 30 de Junio 2018	Pagado al 30 de Junio 2018
TOTAL		370,833,801.17	435,278,588.88	356,103,809.57	202,666,334.99	201,061,125.46	180,470,237.89
02	CONVENIOS	1,169,547.60	1,169,547.60	860,163.31	388,786.33	388,786.33	373,789.29
04	RAMO 04. GOBERNACION	0.00	13,527,936.00	12,551,989.19	6,684,333.19	6,684,333.19	3,648,268.44
23	RAMO 23. PROVISIONES SALARIALES Y ECONÓMICAS	0.00	1,320,560.80	454,566.89	0.00	0.00	0.00
33	RAMO 33. APORTACIONES FEDERALES PARA ENTIDADES FEDERATIVAS Y MUNICIPIOS	93,487,120.86	143,083,411.77	100,118,751.17	53,650,400.97	53,604,035.78	48,594,377.44
60	PARTICIPACIONES	241,897,487.54	241,897,487.54	220,996,193.40	121,210,702.33	119,783,717.93	111,552,524.43
66	INGRESOS DE GESTIÓN	34,279,645.17	34,279,645.17	21,122,045.61	20,732,112.17	20,600,252.23	16,301,278.29



PROFR. RICARDO HERNÁNDEZ HERNÁNDEZ

SECRETARIO



L.E. FRANCISCO LÓPEZ ÁLVAREZ

PRESIDENTE



SECRETARIA DEL AYUNTAMIENTO



PRESUPUESTO DE EGRESOS MUNICIPAL 2018
 MUNICIPIO DE NACAJUCA, TABASCO.
 CORRESPONDIENTE AL: 2do. Trimestre
 MOD. INVERSION: REFRENDO

Formato PT-3

RESUMEN POR FUENTE DE FINANCIAMIENTO							
Clave	Fuente de Financiamiento	Presupuesto Aprobado	Presupuesto Modificado al 30 de Junio 2018	Comprometido al 30 de Junio 2018	Devengado al 30 de Junio 2018	Ejercido al 30 de Junio 2018	Pagado al 30 de Junio 2018
	TOTAL	0.00	16,722,468.82	16,541,019.63	9,924,315.35	8,836,976.17	7,753,636.08
23	RAMO 23. PROVISIONES SALARIALES Y ECONÓMICAS	0.00	7,721,148.87	7,539,699.68	5,926,250.67	4,838,911.49	4,818,578.28
33	RAMO 33. APORTACIONES FEDERALES PARA ENTIDADES FEDERATIVAS Y MUNICIPIOS	0.00	9,001,319.95	9,001,319.95	3,998,064.68	3,998,064.68	2,935,057.80


 PROF. RICARDO HERNÁNDEZ HERNÁNDEZ
 SECRETARIO


 L.E. FRANCISCO LÓPEZ ÁLVAREZ
 PRESIDENTE



 SECRETARÍA DE
 GOBIERNO



PRESUPUESTO DE EGRESOS MUNICIPAL 2018
 MUNICIPIO DE NACAJUCA, TABASCO.
 CORRESPONDIENTE AL: 2do. Trimestre
 MOD. INVERSION: REMANENTE


Formato PT-3

RESUMEN POR FUENTE DE FINANCIAMIENTO							
Clave	Fuente de Financiamiento	Presupuesto Aprobado	Presupuesto Modificado al 30 de Junio 2018	Comprometido al 30 de Junio 2018	Devengado al 30 de Junio 2018	Ejercido al 30 de Junio 2018	Pagado al 30 de Junio 2018
	TOTAL	0.00	9,598,245.07	2,587,761.15	631,271.32	631,271.32	408,780.52
02	CONVENIOS	0.00	129,378.83	0.00	0.00	0.00	0.00
04	RAMO 04. GOBERNACION	0.00	0.00	0.00	0.00	0.00	0.00
10	RAMO 10. ECONOMÍA	0.00	0.02	0.00	0.00	0.00	0.00
15	RAMO 15. DESARROLLO AGRARIO, TERRITORIAL Y URBANO	0.00	0.00	0.00	0.00	0.00	0.00
23	RAMO 23. PROVISIONES SALARIALES Y ECONÓMICAS	0.00	3,810,679.85	1,180,610.74	0.00	0.00	0.00
33	RAMO 33. APORTACIONES FEDERALES PARA ENTIDADES FEDERATIVAS Y MUNICIPIOS	0.00	686,096.26	0.00	0.00	0.00	0.00
60	PARTICIPACIONES	0.00	23,097.56	0.00	0.00	0.00	0.00
66	INGRESOS DE GESTIÓN	0.00	4,948,992.55	1,407,150.41	631,271.32	631,271.32	408,780.52



PROFR. RICARDO HERNÁNDEZ HERNÁNDEZ

SECRETARIO



L.E. FRANCISCO LÓPEZ ÁLVAREZ

PRESIDENTE

SECRETARIA DEL
AYUNTAMIENTO



MUNICIPIO DE COMALCALCO, TABASCO. NIVEL PROYECTO: RAMO 33 (FONDO III Y IV) Y CONVENIOS FEDERALES

Informe sobre la Situación Económica, las Finanzas Públicas y la Deuda Pública.

Hoja: 373

Segundo Trimestre 2018

Table with columns: Clave del Proyecto, Nombre del Proyecto, Situación Económica, Activos, Pasivos, Patrimonio, etc. It lists various municipal projects and their financial details for the second quarter of 2018.

Handwritten signature and initials at the bottom right of the page.



MUNICIPIO DE COMALCALCO, TABASCO. NIVEL PROYECTO: RAMO 33 (FONDO III Y IV) Y CONVENIOS FEDERALES

Segundo Trimestre 2018

Total: 279

Table with columns: Clase del Proyecto, Tipo de Proyecto, Programa, Actividad, Localidad, Municipio, Estado, Tipo de Proyecto, Situación, Monto, etc. Rows include various project categories like 'Mejoramiento de Vialidad' and 'Instalación de Infraestructura'.



GOBIERNO DEL ESTADO DE TABASCO

MUNICIPIO DE COMALCALCO, TABASCO. NIVEL PROYECTO: RAMO 33 (FONDO III Y IV) Y CONVENIOS FEDERALES

Informe sobre el estado de ejecución de los recursos presupuestales asignados al Ramo 33 (Fondo III y IV) y Convenios Federales.

Segundo Trimestre 2018

Table with columns: Cuenta, Tipo de Proyecto, Programa, Subprograma, Ejercicio, Monto, etc. It lists various budget items and their execution status for the first half of 2018.

Handwritten signature and date.



MUNICIPIO DE COMALCALCO, TABASCO. NIVEL PROYECTO: RAMO 33 (FONDO III Y V) Y CONVENIOS FEDERALES

Sección de Planeación y Desarrollo Urbano, 3ra. Etapa de Planeación y la Base de Datos.

Segunda Trimestre 2018

Table with columns for 'Detalle del Proyecto', 'Información General del Proyecto', 'Tipos de Proyecto', 'Estatus', 'Presupuesto', 'Avances', 'Ejecución', 'Compromisos', 'Requerimientos', 'Financiamiento', 'Beneficiarios', 'Observaciones', and 'Observaciones'. It lists various projects such as 'Mejoramiento de la Iluminación', 'Mejoramiento de la Infraestructura', and 'Mejoramiento de la Seguridad' with their respective budgets and execution dates.

Handwritten signature and date at the bottom right of the page.

Segunda Trimestre 2018

MUNICIPIO DE COMICALCALCO, TABASCO.
NIVEL PROYECTO: RAMO 33 (FONDO III Y IV) Y CONVENIOS FEDERALES

Informe sobre la situación presupuestal, las finanzas públicas y la deuda pública

Tabla 373

Código del Proyecto	Nombre del Proyecto	Información General del Proyecto											Anexo Financiero													
		Historia del Proyecto	Estado del Proyecto	Monto Aprobado	Monto Ejecutado	Licitación	Tipo de Contrato	Fecha de Inicio	Fecha de Término	Tipo de Objeto	Subvención	Fuente	Programa Federal	Proyecto Federal	Objeto de Proyecto	Valor	Activo	Pasivo	Resultado	Reservado	Comprometido	Devengado	Pagado	Activo Pasivo	Activo Pasivo	Observaciones
1004100011009	Mejoramiento de Obras Pùblicas en el Centro Urbano	1004	Mejoramiento de Obras Pùblicas	Mejoramiento de Obras Pùblicas	Mejoramiento de Obras Pùblicas	Mejoramiento de Obras Pùblicas	Mejoramiento de Obras Pùblicas	Mejoramiento de Obras Pùblicas	Mejoramiento de Obras Pùblicas	Mejoramiento de Obras Pùblicas	Mejoramiento de Obras Pùblicas	Mejoramiento de Obras Pùblicas	Mejoramiento de Obras Pùblicas	Mejoramiento de Obras Pùblicas	Mejoramiento de Obras Pùblicas	Mejoramiento de Obras Pùblicas	Mejoramiento de Obras Pùblicas	Mejoramiento de Obras Pùblicas	Mejoramiento de Obras Pùblicas	Mejoramiento de Obras Pùblicas	Mejoramiento de Obras Pùblicas	Mejoramiento de Obras Pùblicas	Mejoramiento de Obras Pùblicas	Mejoramiento de Obras Pùblicas	Mejoramiento de Obras Pùblicas	

MUNICIPIO DE COMALCALCO, TABASCO. NIVEL PROYECTO: RAMO 33 (FONDO III Y IV) Y CONVENIOS FEDERALES

Funciones sobre la Situación Contable, las Finanzas Públicas y la Deuda Pública.

Segundo Trimestre 2018

Table with columns: Cuenta, Cuenta del Proyecto, Financiamiento, Tipo de Proyecto, Estado, and various financial metrics. Includes logos of the Government of Mexico and the Municipality of Comalcalco.

Handwritten signature or mark at the bottom right of the page.



GOBIERNO DEL ESTADO DE TABASCO
SECRETARÍA DE ECONOMÍA
FISCALÍA GENERAL DEL ESTADO

MUNICIPIO DE COMALCALCO, TABASCO.
NIVEL PROYECTO: RAMO 33 (FONDO III Y VI) Y CONVENIOS FEDERALES

Siguete Trimestre: 2018

Cuenta del Proyecto	Descripción del Proyecto	Financiamiento	Modalidad	Localidad	Ámbito	Tipo de Actividad	Programa Federal	Actividad	Rubro	Monto		Unidad	Valores	Unidad	Valores	Unidad	Valores	Unidad	Valores	Unidad	Valores	
										En Ejercicio	En Presupuesto											
13010011001	Comalcalco, Tabasco, Ejecución del Proyecto de Mantenimiento de la Infraestructura de Transporte y Mantenimiento de la Infraestructura de Transporte	1301	Tercera	Comalcalco	Federal	Apoyo	100 FOM Muestreo y Evaluación de la Infraestructura de Transporte	Muestreo y Evaluación de la Infraestructura de Transporte	33	En Ejercicio	100	0.00	10	Unidad	10	0.00	10	0.00	10	0.00	10	0.00
13010011002	Comalcalco, Tabasco, Ejecución del Proyecto de Mantenimiento de la Infraestructura de Transporte y Mantenimiento de la Infraestructura de Transporte	1301	Tercera	Comalcalco	Federal	Apoyo	100 FOM Muestreo y Evaluación de la Infraestructura de Transporte	Muestreo y Evaluación de la Infraestructura de Transporte	33	En Ejercicio	100	0.00	10	Unidad	10	0.00	10	0.00	10	0.00	10	0.00

MUNICIPIO DE COMALCALCO, TABASCO. NIVEL PROYECTO: RAMO 33 (FONDO III Y IV) Y CONVENIOS FEDERALES

Subprograma 4000 - 4000 - 4000 - 4000 - 4000 - 4000 - 4000 - 4000 - 4000 - 4000

Table with columns: Cód. del Proyecto, Descripción del Proyecto, Tipo de Proyecto, Ejercicio, Monto, and various financial indicators. It lists multiple projects under different subprograms and their corresponding budget details.

Totales 374





MUNICIPIO DE COMALCALCO, TABASCO. NIVEL PROYECTO: RAMO 33 (FONDO III Y IV) Y CONVENIOS FEDERALES

Informe sobre la Situación Económica, las Finanzas Públicas y la Deuda Pública.

Segundo Trimestre 2018

Table with 17 columns: Clave del Proyecto, Nombre del Proyecto, Muestra del Proyecto, Municipio, Localidad, Tipo de Asignación, Tipo de Proyecto, Estado, Ejercicio, Presupuesto, Modificado, Comprometido, Ejecutado, Pagado, N. Asignación, N. Votación, y Observaciones. It lists various projects like 'Mejoramiento de la Infraestructura de Carreteras' and 'Proyecto de Construcción de Edificios'.

TOTAL 279

Segundo Trimestre 2018

MUNICIPIO DE COMALCALCO, TABASCO. NIVEL PROYECTO: RAMO 33 (FONDO III Y IV) Y CONVENIOS FEDERALES



Informe sobre la Situación Económica, las Finanzas Públicas y la Deuda Pública

Totales: 879

Table with columns for Clave del Proyecto, Nombre del Proyecto, Tipo de Inversión, Localidad, Monto, Tipo de Proyecto, Descripción, Programa, Fuente, Periodo, Estado, Ejercicio, Presupuesto, Ejecución, y Balance.

Handwritten signature and stamp at the bottom right of the page.



MUNICIPIO DE COMALCALCO, TABASCO. NIVEL PROYECTO: RAMO 33 (FONDO III Y IV) Y CONVENIOS FEDERALES

Informe sobre la Situación Económica, las Finanzas Públicas y la Deuda Pública.

Segundo Trimestre 2018

Table with columns: Cuenta del Proyecto, Cuenta de Ingresos, Cuenta de Gastos, Estado, Ejercicio, etc. It lists various financial accounts and their corresponding amounts for the second quarter of 2018.



LIC. DAVID DIAS GONZALEZ, PRESIDENTE MUNICIPAL



LIC. MARIA JESUS VERTIZ-VARGAS, DIRECTORA DE FINANZAS

DIRECCION DE FINANZAS, COMALCALCO, TABASCO, 30 DE ENERO DE 2019

MUNICIPIO DE COMALCALCO, TABASCO. NIVEL FINANCIERO: RAMO 33 (FONDO III Y IV) Y CONVENIOS FEDERALES



Informe sobre la Situación Económica, las Finanzas Públicas y la Deuda Pública

Table with columns: Cuenta, Modulo, No. de Cuenta, Clasificación, Tipo de Cuenta, Descripción, Programa, Subprograma, Proyecto, Dependencia, Municipio, Tipo de Cuenta, Partida, Ingresos, Egresos, Balance, Pagado, Observaciones. Contains detailed financial data for various municipal accounts.

Handwritten mark or signature.

MUNICIPIO DE COMALCALCO, TABASCO. NIVEL FINANCIERO: RAMO 33 (FONDO III Y IV) Y CONVENIOS FEDERALES



Informe sobre la Situación Económica, las Finanzas Públicas y la Deuda Pública.

PERIODO: Tabasco 2018

Detalle de Programación Presupuestaria

Table with columns: Unidad, Tipo de Cuenta, Cuenta, Descripción, Programa, Subprograma, Proyecto, Actividad, Tipo de Gasto, Partida, Fuente, Monto, etc. It lists various budget items for the Municipality of Comalcalco, Tabasco, categorized by economic activity and financial type.

Handwritten signature or mark at the bottom right of the page.

MUNICIPIO DE COMALCALCO, TABASCO.
NIVEL FINANCIERO: RAMO 33 (FONDO III Y IV) Y CONVENIOS FEDERALES



Información sobre la Situación Económica, las Finanzas Públicas y la Deuda Pública

Resumen de Programas Presupuestales										AVANCE FINANCIERO												
Entidad	Modalidad	Tipo de Ingresos	Ciclo de Ejercicio	Descripción	Clase Programática	Programa	Subprograma	Objetivo	Actividad	Presupuesto Ejercido	Presupuesto Autorizado	Comprobado	Comprometido	Disponible	Página	Estado						
Municipio de Comalcalco	31	2018	FONDO III Y IV	APORTACIONES FEDERALES PARA ENTIDADES FEDERATIVAS	605	EN IDENTIFICACION				1-GASTO CORRIENTE	21,000.00	15,000.00	3,402.24	5,402.24	5,402.24	5,402.24	NA					
										1-GASTO CORRIENTE	4,000,000.00	4,000,000.00	3,289,248.29	3,289,248.29	3,289,248.29	3,289,248.29	NA					
										1-GASTO CORRIENTE	600,000.00	1,000,000.00	333,600.00	0.00	0.00	0.00	0.00	0.00	0.00	0.00	0.00	0.00
Municipio de Comalcalco	31	2018	FONDO III Y IV	APORTACIONES FEDERALES PARA ENTIDADES FEDERATIVAS	605	EN IDENTIFICACION				1-GASTO CORRIENTE	16,000.00	16,000.00	8,025.28	8,025.28	8,025.28	8,025.28	NA					
										1-GASTO CORRIENTE	31,435.65	4,100.00	4,138.42	4,138.42	4,138.42	4,138.42	NA					
										1-GASTO CORRIENTE	86,670.00	1,011,930.41	303,883.31	808,058.28	808,058.28	808,058.28	187,173.77	NA				
Municipio de Comalcalco	31	2018	FONDO III Y IV	APORTACIONES FEDERALES PARA ENTIDADES FEDERATIVAS	605	EN IDENTIFICACION				1-GASTO CORRIENTE	6,000.00	6,000.00	1,779.98	1,779.98	1,779.98	1,779.98	NA					
										1-GASTO CORRIENTE	45,000.00	45,000.00	20,000.00	0.00	0.00	0.00	0.00	0.00	0.00	0.00	0.00	0.00
										1-GASTO CORRIENTE	8,200.00	8,200.00	5,200.00	5,200.00	5,200.00	5,200.00	5,200.00	NA				
Municipio de Comalcalco	31	2018	FONDO III Y IV	APORTACIONES FEDERALES PARA ENTIDADES FEDERATIVAS	605	EN IDENTIFICACION				1-GASTO CORRIENTE	4,000.00	4,000.00	3,249.08	0.00	0.00	0.00	0.00	0.00				
										1-GASTO CORRIENTE	11,000.00	11,110,000.00	712,288.88	712,037.18	712,037.18	710,289.51	710,289.51	310,348.81	NA			
										1-GASTO CORRIENTE	6,000.00	6,000.00	3,200.00	0.00	0.00	0.00	0.00	0.00	0.00	0.00	0.00	0.00
Municipio de Comalcalco	31	2018	FONDO III Y IV	APORTACIONES FEDERALES PARA ENTIDADES FEDERATIVAS	605	EN IDENTIFICACION				1-GASTO CORRIENTE	6.00	1,032.40	1,032.00	1,032.00	1,032.00	1,032.00	NA					
										1-GASTO CORRIENTE	32,842.00	32,842.00	11,841.00	10,344.00	10,344.00	10,344.00	0.00	0.00				
										1-GASTO CORRIENTE	313,112.23	348,082.23	18,917.23	122,029.24	122,029.24	122,029.24	96,147.31	NA				
Municipio de Comalcalco	31	2018	FONDO III Y IV	APORTACIONES FEDERALES PARA ENTIDADES FEDERATIVAS	605	EN IDENTIFICACION				1-GASTO CORRIENTE	2,347,918.00	2,317,218.00	1,903,209.00	451,027.24	450,028.41	450,028.41	487,041.78	NA				
										1-GASTO CORRIENTE	0.00	1,100.00	700.00	1,020.00	1,020.00	1,020.00	1,020.00	0.00	0.00			
										1-GASTO CORRIENTE	0.00	23,200.00	23,200.00	23,200.00	23,200.00	23,200.00	23,200.00	0.00	0.00			
Municipio de Comalcalco	31	2018	FONDO III Y IV	APORTACIONES FEDERALES PARA ENTIDADES FEDERATIVAS	605	EN IDENTIFICACION				1-GASTO CORRIENTE	10,000.00	10,000.00	0.00	0.00	0.00	0.00	0.00	0.00				
										1-GASTO CORRIENTE	81,000.00	81,000.00	69,618.18	69,618.18	69,618.18	69,618.18	34,914.81	NA				
										1-GASTO CORRIENTE	43,000.00	43,000.00	40,468.88	34,728.81	34,728.81	34,728.81	34,728.81	34,728.81	NA			



MUNICIPIO DE COMALCALCO, TABASCO.
NIVEL FINANCIERO: RAMO 33 (FONDO III Y IV) Y CONVENIOS FEDERALES

Informe sobre la Situación Económica, las Finanzas Públicas y la Deuda Pública

PERIODO: Tabasco
EJERCICIO: 2018
Ejercicio: Febrero-Enero 2018

Entidad	Unidad	Código	Descripción	Clase	Programa	Subprograma	Objetivo	Actividad	Proyecto	Dependencia	PARTIDA				ANALISIS FINANCIERO			
											Presupuesto	Comprobado	Devengado	Pagos	Comprobado	Devengado		
Tabasco	Comando	1-PARTIDA	3018 APORTACIONES FEDERALES PARA ENTIDADES FEDERATIVAS	005	005	005	005	005	005	MUNICIPIO DE COMALCALCO	1-0370	4,918.00	4,300.00	37,000.00	37,000.00	37,000.00	NA	
											1-0370	100,000.00	100,000.00	100,000.00	100,000.00	100,000.00	100,000.00	NA
											1-0370	3,000,000.00	3,000,000.00	3,000,000.00	3,000,000.00	3,000,000.00	3,000,000.00	NA
											1-0370	3,000,000.00	3,000,000.00	3,000,000.00	3,000,000.00	3,000,000.00	3,000,000.00	NA
Tabasco	Comando	2-PARTIDA	3018 APORTACIONES FEDERALES PARA ENTIDADES FEDERATIVAS	005	005	005	005	005	005	MUNICIPIO DE COMALCALCO	1-0370	3,000,000.00	3,000,000.00	3,000,000.00	3,000,000.00	3,000,000.00	3,000,000.00	NA
											1-0370	3,000,000.00	3,000,000.00	3,000,000.00	3,000,000.00	3,000,000.00	3,000,000.00	NA
											1-0370	3,000,000.00	3,000,000.00	3,000,000.00	3,000,000.00	3,000,000.00	3,000,000.00	NA
											1-0370	3,000,000.00	3,000,000.00	3,000,000.00	3,000,000.00	3,000,000.00	3,000,000.00	NA
Tabasco	Comando	3-PARTIDA	3018 APORTACIONES FEDERALES PARA ENTIDADES FEDERATIVAS	005	005	005	005	005	005	MUNICIPIO DE COMALCALCO	1-0370	3,000,000.00	3,000,000.00	3,000,000.00	3,000,000.00	3,000,000.00	3,000,000.00	NA
											1-0370	3,000,000.00	3,000,000.00	3,000,000.00	3,000,000.00	3,000,000.00	3,000,000.00	NA
											1-0370	3,000,000.00	3,000,000.00	3,000,000.00	3,000,000.00	3,000,000.00	3,000,000.00	NA
											1-0370	3,000,000.00	3,000,000.00	3,000,000.00	3,000,000.00	3,000,000.00	3,000,000.00	NA

LIC. MARÍA JESÚS VÁZQUEZ JUÁREZ
 DIRECTORA DE FINANZAS



PRESIDENCIA
 MUNICIPAL



DIRECCIÓN DE FINANZAS
 COMALCALCO, TABASCO

MUNICIPIO DE COMALCALCO, TABASCO.
 TOTALES VALIDADOS: RAMO 33 (FONDO III Y IV) Y CONVENIOS FEDERALES



Informe sobre la Situación Económica, las Finanzas Públicas y la Deuda Pública
 ENTIDAD: Tabasco
 PERÍODO: Segundo Trimestre 2018

Entidad	Municipio	Estatus Avance	Ciclo del Recurso	Tipo del Recurso	Ramo	Descripción	Fondos					Partidas		Avance Financiero									
							Programa	Descripción	Programa Fondo Gobierno Especifico	Dependencia Ejecutora	Restablecimiento o Financiero	Reintegros	Tipo Gasto	Partida General	Aprobado	Modificado	Rescaldado (Ministrado)	Comprometido	Devengado	Ejercido	Pagado	Avance	Observaciones
Tabasco	Comalcalco	Validado	2018	2-APORTACIONES FEDERALES	33	Aportaciones Federales para Entidades Federales y Municipios	1004	FAIS Municipal y de las Demarcaciones Territoriales del Distrito Federal		Municipio de Comalcalco	\$ 2,632.18	\$ 0.00			\$147,464,688.00	\$147,454,069.00	\$8,472,802.00	\$141,583,038.03	\$101,658,314.28	\$98,045,451.11	\$82,280,021.31		
Tabasco	Comalcalco	Validado	2018	1-SUBSIDIOS	23	Provisiones Salariales y Económicas	U093	Fondo para subsidios federales y municipales productores de hidrocarburos		Municipio de Comalcalco	\$ 13.74	\$ 0.00			\$11,742,849.31	\$8,284,820.34	\$8,284,820.34	\$8,284,820.34	\$8,284,820.34	\$8,284,820.34	\$8,284,820.34		
Tabasco	Comalcalco	Validado	2018	1-SUBSIDIOS	4	Gobernación	U007	Subsidios en materia de seguridad pública	Programa Fortecog	Municipio de Comalcalco	\$ 370.20	\$ 0.00			\$13,338,109.00	\$13,338,109.00	\$8,375,274.30	\$12,616,611.06	\$8,498,774.45	\$8,469,774.45	\$8,456,774.45		
Tabasco	Comalcalco	Validado	2018	2-APORTACIONES FEDERALES	33	Aportaciones Federales para Entidades Federales y Municipios	1005	FORTAMUN		Municipio de Comalcalco	\$ 1,240.98	\$ 0.00			\$121,521,837.00	\$121,521,837.00	\$88,760,920.00	\$111,250,614.72	\$88,425,267.64	\$88,301,948.80	\$88,113,820.70		

LIC. DAVID ORTIZ OROPEZA
 PRESIDENTE MUNICIPAL



LIC. MARIA JESUS VERTIZ
 DIRECTORA DE FINANZAS

AYUNTAMIENTO CONSTITUCIONAL DE COMALCALCO, TABASCO
INDICADORES FONDO III y FONDO IV

Informes sobre la Situación Económica, las Finanzas Públicas y la Deuda Poblada

Segundo Trimestre 2018

Responsable del Registro del Informe	Municipio	Rubro	Itemo	Unidad	Programa Presupuestario	Nombre del Programa Presupuestario	Fin	Fondo	Subprograma	Actividad Institucional	Nombre del Indicador	Método de Cálculo	Tipo del Indicador	Frecuencia de Medición	Unidad de Medida	Porcentaje	Tipo	Dimensión del Indicador	Meta programada	Meta y Avance al período	
																				Avance en el Período	Avance (%)
Municipio Tabasco	Comercio	33 - Apoyaciones Federales para Fomento de Actividades Municipales	2 - Dirección General de Programación y Presupuesto A	2 - Dirección Social	005	FORTAMUN	2 - Desarrollo Social	2 - Vivienda y Servicios a la Comunidad	7 - Desarrollo Regional	6 - Fondo de Apoyaciones para el Fomento de las Demarcaciones Turísticas del Estado Federal	Índice de Aplicación de Proyectos de Inversión / (Gasto total ejecutado del FORTAMUN GF) * 100	(Gasto ejecutado en obligaciones financieras y Gasto ejecutado en pago por concepto de Arrendamiento de Bienes Inmuebles) / (Gasto total ejecutado del FORTAMUN GF) * 100	Fin	Anual	Porcentaje	Eventos	Efectos	100	N/A	N/A	
Municipio Tabasco	Comercio	33 - Apoyaciones Federales para Fomento de Actividades Municipales	2 - Dirección General de Programación y Presupuesto A	2 - Dirección Social	005	FORTAMUN	2 - Desarrollo Social	2 - Vivienda y Servicios a la Comunidad	7 - Desarrollo Regional	6 - Fondo de Apoyaciones para el Fomento de las Demarcaciones Turísticas del Estado Federal	Índice de Aplicación de Proyectos de Inversión / (Gasto total ejecutado del FORTAMUN GF) * 100	(Gasto ejecutado en obligaciones financieras y Gasto ejecutado en pago por concepto de Arrendamiento de Bienes Inmuebles) / (Gasto total ejecutado del FORTAMUN GF) * 100	Progreso	Trimestral	Ox	Eventos	Efectos	2.03	1.8	85.87	
Municipio Tabasco	Comercio	33 - Apoyaciones Federales para Fomento de Actividades Municipales	2 - Dirección General de Programación y Presupuesto A	2 - Dirección Social	005	FORTAMUN	2 - Desarrollo Social	2 - Vivienda y Servicios a la Comunidad	7 - Desarrollo Regional	6 - Fondo de Apoyaciones para el Fomento de las Demarcaciones Turísticas del Estado Federal	Índice de Aplicación de Proyectos de Inversión / (Gasto total ejecutado del FORTAMUN GF) * 100	(Gasto ejecutado en obligaciones financieras y Gasto ejecutado en pago por concepto de Arrendamiento de Bienes Inmuebles) / (Gasto total ejecutado del FORTAMUN GF) * 100	Progreso	Trimestral	Ox	Eventos	Efectos	2.34	N/A		
Municipio Tabasco	Comercio	33 - Apoyaciones Federales para Fomento de Actividades Municipales	2 - Dirección General de Programación y Presupuesto A	2 - Dirección Social	005	FORTAMUN	2 - Desarrollo Social	2 - Vivienda y Servicios a la Comunidad	7 - Desarrollo Regional	6 - Fondo de Apoyaciones para el Fomento de las Demarcaciones Turísticas del Estado Federal	Índice de Aplicación de Proyectos de Inversión / (Gasto total ejecutado del FORTAMUN GF) * 100	(Gasto ejecutado en obligaciones financieras y Gasto ejecutado en pago por concepto de Arrendamiento de Bienes Inmuebles) / (Gasto total ejecutado del FORTAMUN GF) * 100	Compromiso	Trimestral	Porcentaje	Eventos	Efectos	100	86.7	86.1	
Municipio Tabasco	Comercio	33 - Apoyaciones Federales para Fomento de Actividades Municipales	2 - Dirección General de Programación y Presupuesto A	2 - Dirección Social	004	FAS Multiplataforma de las Demarcaciones Turísticas del Estado Federal	2 - Desarrollo Social	2 - Vivienda y Servicios a la Comunidad	7 - Desarrollo Regional	6 - Fondo de Apoyaciones para el Fomento de las Demarcaciones Turísticas del Estado Federal	Porcentaje de cumplimiento de los compromisos registrados en la MIS3	(Promedio de avances en las metas programadas de cumplimiento de los compromisos registrados en la MIS3) / (Promedio de metas programadas porcentuales de cumplimiento) * 100	Actividad	Trimestral	Porcentaje	Gestión	Efectos	13.03	36.66	288.97	
Municipio Tabasco	Comercio	33 - Apoyaciones Federales para Fomento de Actividades Municipales	2 - Dirección General de Programación y Presupuesto A	2 - Dirección Social	004	FAS Multiplataforma de las Demarcaciones Turísticas del Estado Federal	2 - Desarrollo Social	2 - Vivienda y Servicios a la Comunidad	7 - Desarrollo Regional	6 - Fondo de Apoyaciones para el Fomento de las Demarcaciones Turísticas del Estado Federal	Porcentaje de cumplimiento de los compromisos registrados en la MIS3	(Promedio de avances en las metas programadas de cumplimiento de los compromisos registrados en la MIS3) / (Promedio de metas programadas porcentuales de cumplimiento) * 100	Actividad	Trimestral	Porcentaje	Gestión	Efectos	46.3	31.01	36.7	
Municipio Tabasco	Comercio	33 - Apoyaciones Federales para Fomento de Actividades Municipales	2 - Dirección General de Programación y Presupuesto A	2 - Dirección Social	004	FAS Multiplataforma de las Demarcaciones Turísticas del Estado Federal	2 - Desarrollo Social	2 - Vivienda y Servicios a la Comunidad	7 - Desarrollo Regional	6 - Fondo de Apoyaciones para el Fomento de las Demarcaciones Turísticas del Estado Federal	Porcentaje de cumplimiento de los compromisos registrados en la MIS3	(Promedio de avances en las metas programadas de cumplimiento de los compromisos registrados en la MIS3) / (Promedio de metas programadas porcentuales de cumplimiento) * 100	Actividad	Trimestral	Porcentaje	Gestión	Efectos	0	31.87	N/A	
Municipio Tabasco	Comercio	33 - Apoyaciones Federales para Fomento de Actividades Municipales	2 - Dirección General de Programación y Presupuesto A	2 - Dirección Social	005	FORTAMUN	2 - Desarrollo Social	2 - Vivienda y Servicios a la Comunidad	7 - Desarrollo Regional	6 - Fondo de Apoyaciones para el Fomento de las Demarcaciones Turísticas del Estado Federal	Índice de Aplicación de Proyectos de Inversión / (Gasto total ejecutado del FORTAMUN GF) * 100	(Gasto ejecutado en obligaciones financieras y Gasto ejecutado en pago por concepto de Arrendamiento de Bienes Inmuebles) / (Gasto total ejecutado del FORTAMUN GF) * 100	Actividad	Trimestral	Porcentaje	Gestión	Efectos	28	45.8	182.4	

LIC. MARIA JESUS VERTIZ VIDAL
DIRECTORA DE FINANZAS

LIC. DAMAZOZ OROPEZA
PRESIDENTE MUNICIPAL

DIRECCIÓN DE FINANZAS
COMALCALCO, TABASCO
2018-2019

AYUNTAMIENTO CONSTITUCIONAL DE COMALCALCO, TABASCO.

MATRIZ DE INDICADORES FAISM



Informes sobre la Situación Económica,
las Finanzas Públicas y la Deuda Pública

Segundo Trimestre 2018

DATOS DEL PROGRAMA										
Programa presupuestario	I-004 FAIS Municipal y de las Demarcaciones Territoriales del Distrito Federal	Ramo	33	Aportaciones Federales para Entidades Federativas y Municipios	Dependencia Coordinadora del Fondo	416 - Dirección General de Programación y Presupuesto A	Enfoques transversales	Ninguno		
Clasificación Funcional										
Finalidad	2 - Desarrollo Social	Función	2 - Vivienda y Servicios a la Comunidad	Subfunción	7 - Desarrollo Regional	Actividad Institucional	6 - Fondo de Aportaciones para la Infraestructura Social			
RESULTADOS										
NIVEL	OBJETIVOS	Denominación	Método de cálculo	Unidad de medida	Tipo-Dimensión-Frecuencia	Meta Programada		AVANCE		Responsable del Registro del Avance
						Anual	al periodo	Realizado al periodo	Avance % al periodo	
Actividad	Registro en la Matriz de Inversión para el Desarrollo Social	Porcentaje de proyectos Complementarios registrados en la MIDS	(Sumatoria de proyectos complementarios registrados en la MIDS al trimestre correspondiente/Sumatoria de proyectos totales registrados en la MIDS al trimestre correspondiente)*100	Porcentaje	Gestión-Eficacia-Trimestral	13.63	13.63	36.66	268.97	Municipal
27-TABASCO						13.63	13.63	36.66	268.97	5 - Comalcalco
Actividad		Porcentaje de proyectos de contribución directa registrados en la MIDS	(Sumatoria de proyectos de contribución directa registrados en la MIDS al trimestre correspondiente/Sumatoria de proyectos totales registrados en la MIDS al trimestre correspondiente)*100	Porcentaje	Gestión-Eficacia-Trimestral	86.30	86.30	31.67	36.70	Municipal
27-TABASCO						86.30	86.30	31.67	36.70	5 - Comalcalco
Actividad		Porcentaje de otros proyectos registrados en la MIDS	(Sumatoria de otros proyectos registrados en la MIDS al trimestre correspondiente/Sumatoria de proyectos totales registrados en la MIDS al trimestre correspondiente)*100	Porcentaje	Gestión-Eficacia-Trimestral	0.00	0.00	31.67	N/A	Municipal
27-TABASCO						0.00	0.00	31.67	N/A	5 - Comalcalco

Justificación de diferencia de avances con respecto a las metas programadas

Indicadores con frecuencia de medición cuatrimestral, semestral, anual o con un periodo mayor de tiempo.
Estos indicadores no registraron información ni justificación, debido a que lo harán de conformidad con la frecuencia de medición con la que programaron sus metas.

Porcentaje de proyectos Complementarios registrados en la MIDS
5 - Comalcalco

Porcentaje de proyectos de contribución directa registrados en la MIDS
5 - Comalcalco

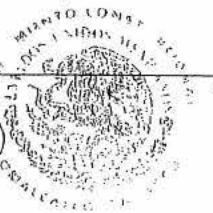
Porcentaje de otros proyectos registrados en la MIDS
5 - Comalcalco

LIC. DAVID DÍAZ OROPEZA
PRESIDENTE MUNICIPAL



PRESIDENCIA
MUNICIPAL

LIC. MARIA JESÚS VERTIZ VIDAL
DIRECTORA DE FINANZAS



DIRECCIÓN DE FINANZAS
COMALCALCO, TABASCO

AYUNTAMIENTO CONSTITUCIONAL DE COMALCALCO, TABASCO
MATRIZ DE INDICADORES FORTAMUN

Informes sobre la Situación Económica,
las Finanzas Públicas y la Deuda Pública

Segunda Trimestre 2018



DATOS DEL PROGRAMA										
Programa presupuestario	I-005 FORTAMUN	Ramo	33	Aportaciones Federales para Entidades Federalivas y Municipios	Dependencia	C 416 - Dirección General de Programación y Presupuesto A	Enfoques transversales	Ninguno		
Finalidad	2 - Desarrollo Social	Función 2 - Vivienda y Servicios a la Comunidad			Clasificación Funcional Subfunción 7 - Desarrollo Regional		Actividad Institucional	6 - Fondo de Aportaciones para el Fortalecimiento de los Municipios y de las Demarcaciones Territoriales del Distrito Federal		
RESULTADOS										
NIVEL	OBJETIVOS	Denominación	Método de cálculo	Unidad de medida	Tipo-Dimensión-Frecuencia	Meta Programada		AVANCE		Responsable del Registro del Avance
						Anual	al periodo	Realizado al periodo	Avanca % al periodo	
Actividad	Aplicación de los recursos federales transferidos a los municipios y a las demarcaciones territoriales, en los destinos de gasto establecidos en la Ley de Coordinación Fiscal.	Índice en el Ejercicio de Recursos	(Gasto ejercido del FORTAMUN DF por el municipio o demarcación territorial / Monto anual aprobado del FORTAMUN DF al municipio o demarcación territorial)*100	Porcentaje	Estratégico-Eficacia-Anual	29.00	25.00	45.60	182.40	Municipal
27-TABASCO						29.00	25.00	45.60	182.40	5 - Comalcalco
Propósito	Los municipios y las demarcaciones territoriales del Distrito Federal reciben la transferencia de recursos federales para el fortalecimiento de sus finanzas públicas municipales.	Índice de Dependencia del Financiera	(Recursos ministrados del FORTAMUN DF al municipio o demarcación territorial / Ingresos propios registrados por el municipio o demarcación territorial del Distrito Federal)	Otra	Estratégico-Eficacia-Semestral	2.34	2.03	1.80	88.67	Municipal
27-TABASCO						2.34	2.03	1.80	88.67	5 - Comalcalco
Fin		Índice de Aplicación Prioritaria de Recursos	((Gasto ejercido en Obligaciones Financieras + Gasto ejercido en Pago por Derechos de Agua + Gasto ejercido en Seguridad Pública + Gasto ejercido en Inversión) / (Gasto total ejercido del FORTAMUN DF)) * 100	Porcentaje	Estratégico-Eficacia-Anual	100.00				N/A Municipal
27-TABASCO						100.00				5 - Comalcalco
Componente	Recursos federales transferidos a los municipios y a las demarcaciones territoriales del Distrito Federal, aplicados en los destinos de gasto establecidos en la Ley de Coordinación Fiscal.	Porcentaje de avance en las metas	(Promedio de avance en las metas porcentuales de / Promedio de las metas programadas porcentuales de) * 100	Porcentaje	Estratégico-Eficacia-Trimestral	100.00	100.00	95.70	95.70	Municipal
27-TABASCO						100.00	100.00	95.70	95.70	5 - Comalcalco
Justificación de diferencia de avances con respecto a las metas programadas										
Indicadores con frecuencia de medición cuatrimestral, semestral, anual o con un periodo mayor de tiempo. Estos indicadores no registraron información ni justificación, debido a que lo harán de conformidad con la frecuencia de medición con la que programaron sus metas.										
Índice en el Ejercicio de Recursos										
6 - Comalcalco										

AYUNTAMIENTO CONSTITUCIONAL DE COMALCALCO, TABASCO
 MATRIZ DE INDICADORES FORTAMUN

Informes sobre la Situación Económica,
 las Finanzas Públicas y la Deuda Pública


Segunda Trimestre 2018



DATOS DEL PROGRAMA								
Programa presupuestario	I-005 FORTAMUN	Ramo	33	Aportaciones Federales para Entidades Federativas y Municipios	Dependencia coordinadora del Fondo	416 - Dirección General de Programación y Presupuesto A	Enfoques transversales	Ninguno
Índice de Dependencia Financiera 5 - Comalcalco								
Índice de Aplicación Prioritaria de Recursos 5 - Comalcalco								
Porcentaje de avance en las metas 5 - Comalcalco								


 LIC. DAVID DÍAZ OROPEZA
 PRESIDENTE MUNICIPAL




 LIC. MARIA JESUS VERTIZ VIDAL
 DIRECTORA DE FINANZAS



MUNICIPIO DE COMALCALCO, TABASCO.
 TOTALES VALIDADOS: RAMO 33 (FONDO III Y IV) Y CONVENIOS FEDERALES



Informe sobre la Situación Económica, las Finanzas Públicas y la Deuda Pública
 ENTIDAD: Tabasco
 PERIODO: Informe Definitivo 2017

Entidad	Municipio	Estatus Avance	Ciclo del Recurso	Tipo del Recurso	Ramo	Descripción	Fondos					Partidas		Avance Financiero						Observaciones			
							Programa	Descripción	Programa Fondo Conocido Especifico	Dependencia Ejecutora	Rendimiento Financiero	Reintegrado	Tipo Gasto	Partida General	Aprobado	Modificado	Recaudado (Ministrado)	Comprometido	Devengado		Ejercido	Pagado	Avance
Tabasco	Comalcalco	Validado	2016	1-SUBSIDIOS	23	Provisiones Salariales y Económicas	U130	Fortalecimiento Financiero	Fortalecimiento Financiero	Municipio de Comalcalco	\$483.57	\$20,803.38			\$0.00	\$0,301,740.82	\$0,381,708.82	\$0,346,003.48	\$0,340,803.48	\$0,340,803.48	\$0,340,803.48		
Tabasco	Comalcalco	Validado	2017	2-APORTACIONES FEDERALES	33	Aportaciones Federales para Entidades Federales y Municipales	1005	FORTAMUN		Municipio de Comalcalco	\$0,841.48	\$0.00			\$114,317,541.00	\$114,317,541.00	\$114,317,541.00	\$114,317,541.00	\$114,317,541.00	\$114,317,541.00	\$114,317,541.00		
Tabasco	Comalcalco	Valida observacion	2017	1-SUBSIDIOS	23	Provisiones Salariales y Económicas	U093	Fondo para entidades federativas y municipios productores de hidrocarburos	Fondo para entidades federativas y municipios productores de hidrocarburos	Municipio de Comalcalco	\$208.74	\$0.00			\$14,551,528.47	\$14,551,528.47	\$14,551,528.47	\$14,551,528.47	\$14,551,528.47	\$14,551,528.47	\$14,551,528.47		
Tabasco	Comalcalco	Valida observacion	2017	1-SUBSIDIOS	17	Entidades no Socializadas	S010	Fortalecimiento a la Transversalidad de la Perspectiva de Género	Convenio Inmujeres	Municipio de Comalcalco	\$8.00	\$0.00			\$200,000.00	\$200,000.00	\$200,000.00	\$199,999.99	\$199,999.99	\$199,999.99	\$199,999.99		
Tabasco	Comalcalco	Valida observacion	2017	1-SUBSIDIOS	4	Gobernación	U007	Subsidios en materia de regularidad pública	Programa Fostepag	Municipio de Comalcalco	\$1,478.00	\$82,451.28			\$12,843,452.12	\$12,581,000.88	\$12,581,000.88	\$12,581,000.88	\$12,581,000.88	\$12,581,000.88	\$12,581,000.88		
Tabasco	Comalcalco	Validado	2016	1-SUBSIDIOS	23	Provisiones Salariales y Económicas	U093	Fondo para entidades federativas y municipios productores de FAIP	Fondo para entidades federativas y municipios productores de FAIP	Municipio de Comalcalco	\$1,104.33	\$0.00			\$0,225,503.00	\$12,075,480.14	\$12,075,480.14	\$12,075,480.14	\$12,075,480.14	\$12,075,480.14	\$12,075,480.14		
Tabasco	Comalcalco	Validado	2017	1-SUBSIDIOS	23	Provisiones Salariales y Económicas	U076	Fondo de Apoyo en Infraestructura y Productividad		Municipio de Comalcalco	\$1,021.24	\$662,107.48			\$10,078,872.32	\$10,078,872.32	\$10,078,872.32	\$9,517,701.08	\$9,517,701.08	\$9,517,701.08	\$9,517,701.08		
Tabasco	Comalcalco	Valida observacion	2017	2-APORTACIONES FEDERALES	33	Aportaciones Federales para Entidades Federales y Municipales	1004	FAIS Municipaly de las Denominaciones Taxonomicas del Diritto Federal		Municipio de Comalcalco	\$12,022.85	\$0.00			\$138,537,072.00	\$138,537,072.00	\$138,537,072.00	\$138,474,838.04	\$138,474,838.04	\$138,474,838.04	\$138,474,838.04		
Tabasco	Comalcalco	Valida observacion	2017	1-SUBSIDIOS	23	Provisiones Salariales y Económicas	U128	Proyectos de Desarrollo Regional		Municipio de Comalcalco	\$3,007.79	\$0.00			\$54,395,000.01	\$54,395,000.01	\$54,395,000.01	\$54,189,878.48	\$54,189,878.48	\$54,189,878.48	\$54,189,878.48		
Tabasco	Comalcalco	Valida observacion	2017	1-SUBSIDIOS	23	Provisiones Salariales y Económicas	U135	Fondo para el Fortalecimiento Financiero		Municipio de Comalcalco	\$4,038.82	\$0.00			\$27,008,528.83	\$27,008,528.83	\$27,008,528.83	\$26,982,098.79	\$26,982,098.79	\$26,982,098.79	\$26,982,098.79		

[Firma]
 LIC. RAJIB BLAZ OROPEZA
 PRESIDENTE MUNICIPAL



PRESIDENCIA MUNICIPAL

[Firma]
 LIC. MARIA JESUS VERTIZ VIDAL
 DIRECTORA DE FINANZAS



**DIRECCION DE FINANZAS
 COMALCALCO, TABASCO
 2016-2018**

INFORME DEFINITIVO 2017

MUNICIPIO DE COMALCALCO, TABASCO. NIVEL PROYECTO: RAMO 33 (FONDO III Y IV) Y CONVENIOS FEDERALES

Informe sobre la situación presupuestal, las finanzas públicas y la deuda pública



Página 333

Table with columns: Clave del Proyecto, Nombre del Proyecto, Ubicación, Localidad, Tipo de Actividad, Programa, Ejercicio, Presupuesto, Monto, etc. It lists various projects and their financial details for 2017.

Handwritten signature and date

INFORME DEFINITIVO 2017

MUNICIPIO DE COMALCALCO, TABASCO. NIVEL PROYECTO: RAMO 33 (FONDO III Y IV) Y CONVENIOS FEDERALES



33000000 - Subprograma de Planeación y Desarrollo Municipal. Las Finanzas Municipales y la Salud Pública

Table with columns for 'Programa', 'Actividad', 'Línea de Crédito', 'Monto', 'Fecha de Ejecución', 'Estado', 'Presupuesto', 'Ejecución', 'Saldo', 'Observaciones'. It lists various budget items and their financial status for 2017.

Handwritten signature or initials.

MUNICIPIO DE COMALCALCO, TABASCO. NIVEL PROYECTO: RAMO 33 (FONDO III Y IV) Y CONVENIOS FEDERALES

INFORME DE RESULTADOS

Informe sobre la Situación Económica, las Finanzas Públicas y la Gesta Pública.

Table with columns: Clave del Proyecto, Nombre del Proyecto, Muestra de Ejecución, Monto Disponible, Tipo de Recurso, Programa, Nombre, Modalidad, Ejecución, Progreso, Monto Disponible, Ejecución, Pago, % Avance, % Avance, Avance Físico, Avance Económico, Observaciones. Rows include various projects like 'Mejoramiento de Vialidad' and 'Mejoramiento de Alumbrado'.

Handwritten signature and initials.

MUNICIPIO DE COMALCALCO, TABASCO. NIVEL PROYECTO: RAMO 33 (FONDO III Y IV) Y CONVENIOS FEDERALES

Informe sobre la Situación Económica, las Finanzas Públicas y la Deuda Pública.

Informe Definitivo 2017.

Table with columns: Clave del Proyecto, Nombre del Proyecto, Ubicación, Tipo de Recurso, Programa, Tipo de Proyecto, Ejercicio, Monto, and others. It lists various projects and their financial details for 2017.

Handwritten signature and initials at the bottom right of the page.

INFORME DEFINITIVO 2017

MUNICIPIO DE COMALCALCO, TABASCO. NIVEL PROYECTO: RAMO 33 (FONDO III Y IV) Y CONVENIOS FEDERALES

Informe sobre la Situación Económica, las Finanzas y la Cuenta Pública

Table with columns: Clave del Proyecto, Nombre del Proyecto, Ubicación, Actividad, Tipo de Proyecto, Inversión, Nombre, Programa, Progresos, Presupuesto, Ejecución, Papeles, K, Unidad de Medida, Análisis, Observaciones. Rows include projects like 'Mejora de la infraestructura de caminos rurales' and 'Mejora de la infraestructura de caminos urbanos'.

Handwritten signature and date.

Código de Proyecto	Nombre del Proyecto	Municipio	Tipo de Proyecto	Municipio	Tipo de Proyecto	Anexo Finanzas																
						Presupuesto	Presupuesto	Presupuesto	Presupuesto	Presupuesto	Presupuesto	Presupuesto	Presupuesto	Presupuesto	Presupuesto	Presupuesto						
120110000001	Comandante Ojeda	12010	Taller	Comandante Ojeda	12010	12010000000000000000	12010000000000000000	12010000000000000000	12010000000000000000	12010000000000000000	12010000000000000000	12010000000000000000	12010000000000000000	12010000000000000000	12010000000000000000	12010000000000000000	12010000000000000000	12010000000000000000	12010000000000000000	12010000000000000000	12010000000000000000	12010000000000000000
120110000002	Comandante Ojeda	12010	Taller	Comandante Ojeda	12010	12010000000000000000	12010000000000000000	12010000000000000000	12010000000000000000	12010000000000000000	12010000000000000000	12010000000000000000	12010000000000000000	12010000000000000000	12010000000000000000	12010000000000000000	12010000000000000000	12010000000000000000	12010000000000000000	12010000000000000000	12010000000000000000	12010000000000000000
120110000003	Comandante Ojeda	12010	Taller	Comandante Ojeda	12010	12010000000000000000	12010000000000000000	12010000000000000000	12010000000000000000	12010000000000000000	12010000000000000000	12010000000000000000	12010000000000000000	12010000000000000000	12010000000000000000	12010000000000000000	12010000000000000000	12010000000000000000	12010000000000000000	12010000000000000000	12010000000000000000	12010000000000000000
120110000004	Comandante Ojeda	12010	Taller	Comandante Ojeda	12010	12010000000000000000	12010000000000000000	12010000000000000000	12010000000000000000	12010000000000000000	12010000000000000000	12010000000000000000	12010000000000000000	12010000000000000000	12010000000000000000	12010000000000000000	12010000000000000000	12010000000000000000	12010000000000000000	12010000000000000000	12010000000000000000	12010000000000000000
120110000005	Comandante Ojeda	12010	Taller	Comandante Ojeda	12010	12010000000000000000	12010000000000000000	12010000000000000000	12010000000000000000	12010000000000000000	12010000000000000000	12010000000000000000	12010000000000000000	12010000000000000000	12010000000000000000	12010000000000000000	12010000000000000000	12010000000000000000	12010000000000000000	12010000000000000000	12010000000000000000	12010000000000000000

32. Apoyos a las
organizaciones
de la sociedad civil
12010000000000000000

33. Apoyos a las
organizaciones
de la sociedad civil
12010000000000000000

34. Apoyos a las
organizaciones
de la sociedad civil
12010000000000000000

MUNICIPIO DE COMALCALCO, TABASCO. NIVEL PROYECTO: RAMO 33 (FONDO III Y IV) Y CONVENIOS FEDERALES

Informe sobre la situación contable, las finanzas públicas y la deuda pública.



Informe DEFINITIVO 2017.

Table with columns: Clave del Proyecto, Nombre del Proyecto, Ubicación, Localidad, Análisis, Tipo de Activos, Programa, Tipo de Proyecto, Ejercicio, Monto, and various financial metrics. Includes a signature at the bottom right.



**MUNICIPIO DE COMALCALCO, TABASCO.
NIVEL PROYECTO: RAMO 33 (FONDO III Y IV) Y CONVENIOS FEDERALES**

INFORME DEFINITIVO 2017

Clave del Proyecto	Actividad	Objetivo	Lugar	Fecha Inicio	Fecha Término	Municipio	Acreditación	Institución	Tipo de Proyecto	Nombre del Proyecto	Beneficiarios	Objetivo	Monto		Financiamiento	Observaciones
													Presupuesto	Ejecutado		
30255	Atención Médica y Rehabilitación	100% de los beneficiarios con patología crónica de primer grado	Municipio de Comalcalco	2017	2017	Comalcalco	CONTRATO DE SERVICIOS	Secretaría de Salud	Atención Médica y Rehabilitación	100% de los beneficiarios con patología crónica de primer grado	135,000.00	135,000.00	135,000.00	135,000.00	100.00%	Se cumplió con el objetivo del proyecto.
30256	Atención Médica y Rehabilitación	100% de los beneficiarios con patología crónica de primer grado	Municipio de Comalcalco	2017	2017	Comalcalco	CONTRATO DE SERVICIOS	Secretaría de Salud	Atención Médica y Rehabilitación	100% de los beneficiarios con patología crónica de primer grado	135,000.00	135,000.00	135,000.00	135,000.00	100.00%	Se cumplió con el objetivo del proyecto.
30257	Atención Médica y Rehabilitación	100% de los beneficiarios con patología crónica de primer grado	Municipio de Comalcalco	2017	2017	Comalcalco	CONTRATO DE SERVICIOS	Secretaría de Salud	Atención Médica y Rehabilitación	100% de los beneficiarios con patología crónica de primer grado	135,000.00	135,000.00	135,000.00	135,000.00	100.00%	Se cumplió con el objetivo del proyecto.
30258	Atención Médica y Rehabilitación	100% de los beneficiarios con patología crónica de primer grado	Municipio de Comalcalco	2017	2017	Comalcalco	CONTRATO DE SERVICIOS	Secretaría de Salud	Atención Médica y Rehabilitación	100% de los beneficiarios con patología crónica de primer grado	135,000.00	135,000.00	135,000.00	135,000.00	100.00%	Se cumplió con el objetivo del proyecto.

[Handwritten signature]



Información sobre la Situación Económica, las Finanzas Públicas y la Deuda Pública.

MUNICIPIO DE COMALCALCO, TABASCO. NIVEL PROYECTO: RANIO 33 (FONDO III Y IV) Y CONVENIOS FEDERALES

Informe Definitivo 2017

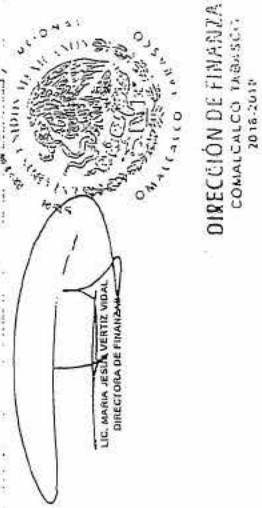
Table with columns: Clave del Proyecto, Nombre del Proyecto, Municipio, Localidad, Tipo de Recurso, Programa, Subprograma, Nombre, Tipo de Proyecto, Fecha de Inicio, Fecha de Término, Monto, Ejecución, etc. It lists various projects and their financial details for 2017.

Handwritten signature and date.

MUNICIPIO DE COMALCALCO, TABASCO. NIVEL PROYECTO: RAMO 33 (FONDO III Y IV) Y CONVENIOS FEDERALES

INFORME DEFINITIVO 3317

Table with columns: Clave del Proyecto, Nombre del Proyecto, Unidad de Medida, Cantidad, Tipo de Bases, Programa Fondo, Nombre, Unidad Ejecutora, Tipo de Proyecto, Ejercicio, Estado, Presupuesto, Necesidad, Obligaciones, Pagado, % Avance, % Obligado, % Ejecutado, Observaciones. Rows include various projects like 'Mejora de la infraestructura de las escuelas de primaria' and 'Mejora de la infraestructura de las escuelas de secundaria'.



DIRECCION DE FINANZAS COMALCALCO, TABASCO. 2018-2019

PRESIDENCIA MUNICIPAL

LIC. BAYO... PRESIDENTE MUNICIPAL

MUNICIPIO DE COMALCALCO, TABASCO. NIVEL FINANCIERO: RAMO 33 (FONDO III Y IV) Y CONVENIOS FEDERALES



Informe sobre la Situación Económica, las Finanzas Públicas y la Deuda Pública

Table with columns: Entidad, Tipo de Cuenta, Cuenta, Subcuenta, Descripción, Programa, Subprograma, Programa, Ejercicio, Monto, Cuenta, Subcuenta, Descripción, Programa, Subprograma, Programa, Ejercicio, Monto, Cuenta, Subcuenta, Descripción, Programa, Subprograma, Programa, Ejercicio, Monto. Rows include various budget items for 2017 and 2018.

Handwritten signature and date

MUNICIPIO DE COMALCALCO, TABASCO. NIVEL FINANCIERO: RAMO 33 (FONDO III Y IV) Y CONVENIOS FEDERALES



Informe sobre la Situación Económica, las Finanzas Públicas y la Deuda Pública.

Método: Balance Periódico: Trimestre Definitivo 2017

Table with 13 columns: Tipo de Cuenta, Clase de Cuenta, Descripción, Tipo de Cuenta, Descripción, Tipo de Cuenta, Descripción, Tipo de Cuenta, Descripción, Tipo de Cuenta, Descripción, Tipo de Cuenta, Descripción. Rows include various financial categories like 'FONDO PARA ENTIDADES FEDERATIVAS Y MUNICIPIOS PRODUCTORES DE HIDROCARBUROS' and 'FONDO PARA ENTIDADES FEDERATIVAS Y MUNICIPIOS PRODUCTORES DE HIDROCARBUROS'.

Handwritten signature and date at the bottom right of the page.

MUNICIPIO DE COMALCALCO, TABASCO.
NIVEL FINANCIERO: RAMO 33 (FONDO III Y IV) Y CONVENIOS FEDERALES



Institución: Subce. la Educación Ruralizada, 3ra. Zona Educativa Ruralizada y la Zona Urbana.

Estado: Tabasco
Municipio: Comalcalco

Código	Descripción	Tipo de Ingreso	Clave de Ingresos	Nombre del Programa	Clave del Programa	Proyecto	Municipio de Origen	Tipo de Cuenta	ANEXO FINANCIERO			Fecha de Pago	Monto a Pagar	Monto a Recibir		
									Presupuesto	Comprobado	Saldo					
1-0410-1-0101-1-0101-1-0101	PROYECTO DE DESARROLLO REGIONAL	U03	01010101	PROYECTO DE DESARROLLO REGIONAL	U03	01010101	MUNICIPIO DE COMALCALCO	1-0410 CORRIENTE	27,000,000.00	27,000,000.00	0.00	0.00	0.00	0.00	0.00	0.00
1-0410-1-0101-1-0101-1-0101	PROYECTO DE DESARROLLO REGIONAL	U03	01010101	PROYECTO DE DESARROLLO REGIONAL	U03	01010101	MUNICIPIO DE COMALCALCO	1-0410 CORRIENTE	10,071,127.79	10,071,127.79	10,071,127.79	10,071,127.79	10,071,127.79	10,071,127.79	10,071,127.79	10,071,127.79
1-0410-1-0101-1-0101-1-0101	PROYECTO DE DESARROLLO REGIONAL	U03	01010101	PROYECTO DE DESARROLLO REGIONAL	U03	01010101	MUNICIPIO DE COMALCALCO	1-0410 CORRIENTE	20,928,872.21	20,928,872.21	20,928,872.21	20,928,872.21	20,928,872.21	20,928,872.21	20,928,872.21	20,928,872.21
1-0410-1-0101-1-0101-1-0101	PROYECTO DE DESARROLLO REGIONAL	U03	01010101	PROYECTO DE DESARROLLO REGIONAL	U03	01010101	MUNICIPIO DE COMALCALCO	1-0410 CORRIENTE	0.00	0.00	0.00	0.00	0.00	0.00	0.00	0.00
1-0410-1-0101-1-0101-1-0101	PROYECTO DE DESARROLLO REGIONAL	U03	01010101	PROYECTO DE DESARROLLO REGIONAL	U03	01010101	MUNICIPIO DE COMALCALCO	1-0410 CORRIENTE	27,000,000.00	27,000,000.00	27,000,000.00	27,000,000.00	27,000,000.00	27,000,000.00	27,000,000.00	27,000,000.00
1-0410-1-0101-1-0101-1-0101	PROYECTO DE DESARROLLO REGIONAL	U03	01010101	PROYECTO DE DESARROLLO REGIONAL	U03	01010101	MUNICIPIO DE COMALCALCO	1-0410 CORRIENTE	20,928,872.21	20,928,872.21	20,928,872.21	20,928,872.21	20,928,872.21	20,928,872.21	20,928,872.21	20,928,872.21
1-0410-1-0101-1-0101-1-0101	PROYECTO DE DESARROLLO REGIONAL	U03	01010101	PROYECTO DE DESARROLLO REGIONAL	U03	01010101	MUNICIPIO DE COMALCALCO	1-0410 CORRIENTE	0.00	0.00	0.00	0.00	0.00	0.00	0.00	0.00
1-0410-1-0101-1-0101-1-0101	PROYECTO DE DESARROLLO REGIONAL	U03	01010101	PROYECTO DE DESARROLLO REGIONAL	U03	01010101	MUNICIPIO DE COMALCALCO	1-0410 CORRIENTE	28,928,872.21	28,928,872.21	28,928,872.21	28,928,872.21	28,928,872.21	28,928,872.21	28,928,872.21	28,928,872.21
1-0410-1-0101-1-0101-1-0101	PROYECTO DE DESARROLLO REGIONAL	U03	01010101	PROYECTO DE DESARROLLO REGIONAL	U03	01010101	MUNICIPIO DE COMALCALCO	1-0410 CORRIENTE	138,571,022.00	138,571,022.00	138,571,022.00	138,571,022.00	138,571,022.00	138,571,022.00	138,571,022.00	138,571,022.00
1-0410-1-0101-1-0101-1-0101	PROYECTO DE DESARROLLO REGIONAL	U03	01010101	PROYECTO DE DESARROLLO REGIONAL	U03	01010101	MUNICIPIO DE COMALCALCO	1-0410 CORRIENTE	0.00	0.00	0.00	0.00	0.00	0.00	0.00	0.00
1-0410-1-0101-1-0101-1-0101	PROYECTO DE DESARROLLO REGIONAL	U03	01010101	PROYECTO DE DESARROLLO REGIONAL	U03	01010101	MUNICIPIO DE COMALCALCO	1-0410 CORRIENTE	0.00	0.00	0.00	0.00	0.00	0.00	0.00	0.00
1-0410-1-0101-1-0101-1-0101	PROYECTO DE DESARROLLO REGIONAL	U03	01010101	PROYECTO DE DESARROLLO REGIONAL	U03	01010101	MUNICIPIO DE COMALCALCO	1-0410 CORRIENTE	2,003,310.00	2,003,310.00	2,003,310.00	2,003,310.00	2,003,310.00	2,003,310.00	2,003,310.00	2,003,310.00
1-0410-1-0101-1-0101-1-0101	PROYECTO DE DESARROLLO REGIONAL	U03	01010101	PROYECTO DE DESARROLLO REGIONAL	U03	01010101	MUNICIPIO DE COMALCALCO	1-0410 CORRIENTE	0.00	0.00	0.00	0.00	0.00	0.00	0.00	0.00
1-0410-1-0101-1-0101-1-0101	PROYECTO DE DESARROLLO REGIONAL	U03	01010101	PROYECTO DE DESARROLLO REGIONAL	U03	01010101	MUNICIPIO DE COMALCALCO	1-0410 CORRIENTE	8,410.38	8,410.38	8,410.38	8,410.38	8,410.38	8,410.38	8,410.38	8,410.38
1-0410-1-0101-1-0101-1-0101	PROYECTO DE DESARROLLO REGIONAL	U03	01010101	PROYECTO DE DESARROLLO REGIONAL	U03	01010101	MUNICIPIO DE COMALCALCO	1-0410 CORRIENTE	13,125.83	13,125.83	13,125.83	13,125.83	13,125.83	13,125.83	13,125.83	13,125.83
1-0410-1-0101-1-0101-1-0101	PROYECTO DE DESARROLLO REGIONAL	U03	01010101	PROYECTO DE DESARROLLO REGIONAL	U03	01010101	MUNICIPIO DE COMALCALCO	1-0410 CORRIENTE	3,000,000.00	3,000,000.00	3,000,000.00	3,000,000.00	3,000,000.00	3,000,000.00	3,000,000.00	3,000,000.00
1-0410-1-0101-1-0101-1-0101	PROYECTO DE DESARROLLO REGIONAL	U03	01010101	PROYECTO DE DESARROLLO REGIONAL	U03	01010101	MUNICIPIO DE COMALCALCO	1-0410 CORRIENTE	18,000.00	18,000.00	18,000.00	18,000.00	18,000.00	18,000.00	18,000.00	18,000.00
1-0410-1-0101-1-0101-1-0101	PROYECTO DE DESARROLLO REGIONAL	U03	01010101	PROYECTO DE DESARROLLO REGIONAL	U03	01010101	MUNICIPIO DE COMALCALCO	1-0410 CORRIENTE	42,033.88	42,033.88	42,033.88	42,033.88	42,033.88	42,033.88	42,033.88	42,033.88
1-0410-1-0101-1-0101-1-0101	PROYECTO DE DESARROLLO REGIONAL	U03	01010101	PROYECTO DE DESARROLLO REGIONAL	U03	01010101	MUNICIPIO DE COMALCALCO	1-0410 CORRIENTE	20,976,072.11	20,976,072.11	20,976,072.11	20,976,072.11	20,976,072.11	20,976,072.11	20,976,072.11	20,976,072.11
1-0410-1-0101-1-0101-1-0101	PROYECTO DE DESARROLLO REGIONAL	U03	01010101	PROYECTO DE DESARROLLO REGIONAL	U03	01010101	MUNICIPIO DE COMALCALCO	1-0410 CORRIENTE	19,103,043.07	19,103,043.07	19,103,043.07	19,103,043.07	19,103,043.07	19,103,043.07	19,103,043.07	19,103,043.07
1-0410-1-0101-1-0101-1-0101	PROYECTO DE DESARROLLO REGIONAL	U03	01010101	PROYECTO DE DESARROLLO REGIONAL	U03	01010101	MUNICIPIO DE COMALCALCO	1-0410 CORRIENTE	15,893,205.89	15,893,205.89	15,893,205.89	15,893,205.89	15,893,205.89	15,893,205.89	15,893,205.89	15,893,205.89
1-0410-1-0101-1-0101-1-0101	PROYECTO DE DESARROLLO REGIONAL	U03	01010101	PROYECTO DE DESARROLLO REGIONAL	U03	01010101	MUNICIPIO DE COMALCALCO	1-0410 CORRIENTE	72,507,385.89	72,507,385.89	72,507,385.89	72,507,385.89	72,507,385.89	72,507,385.89	72,507,385.89	72,507,385.89
1-0410-1-0101-1-0101-1-0101	PROYECTO DE DESARROLLO REGIONAL	U03	01010101	PROYECTO DE DESARROLLO REGIONAL	U03	01010101	MUNICIPIO DE COMALCALCO	1-0410 CORRIENTE	1,300,310.00	1,300,310.00	1,300,310.00	1,300,310.00	1,300,310.00	1,300,310.00	1,300,310.00	1,300,310.00
1-0410-1-0101-1-0101-1-0101	PROYECTO DE DESARROLLO REGIONAL	U03	01010101	PROYECTO DE DESARROLLO REGIONAL	U03	01010101	MUNICIPIO DE COMALCALCO	1-0410 CORRIENTE	0.00	0.00	0.00	0.00	0.00	0.00	0.00	0.00
1-0410-1-0101-1-0101-1-0101	PROYECTO DE DESARROLLO REGIONAL	U03	01010101	PROYECTO DE DESARROLLO REGIONAL	U03	01010101	MUNICIPIO DE COMALCALCO	1-0410 CORRIENTE	0.00	0.00	0.00	0.00	0.00	0.00	0.00	0.00
1-0410-1-0101-1-0101-1-0101	PROYECTO DE DESARROLLO REGIONAL	U03	01010101	PROYECTO DE DESARROLLO REGIONAL	U03	01010101	MUNICIPIO DE COMALCALCO	1-0410 CORRIENTE	14,327,241.00	14,327,241.00	14,327,241.00	14,327,241.00	14,327,241.00	14,327,241.00	14,327,241.00	14,327,241.00

(Handwritten signature)

(Handwritten signature)

MUNICIPIO DE COMALCALCO, TABASCO.
NIVEL FINANCIERO: RAMO 33 (FONDO III Y IV) Y CONVENIOS FEDERALES



Informe sobre la Situación Económica, las Finanzas Públicas y la Deuda Pública.

PERIODO: TABASCO EJERCICIO 2017															
PERIODO: INFORME EJERCICIO 2017															
Ejercicio	Mes	Tipo de Ingresos	Cuenta	Subcuenta	Descripción	Clase	Programa	Subprograma	Objetivo	ESTADO		MUNICIPIO DE COMALCALCO		CONVENIOS FEDERALES	
										Presupuesto	Realizado	Presupuesto	Realizado	Presupuesto	Realizado
2017	1	310	1	1	APORTACIONES PARA ENTIDADES FEDERATIVAS	805	CONVENIO	805	CONVENIO	MUNICIPIO DE COMALCALCO	3,129.94	3,129.94	3,129.94	3,129.94	NA
2017	1	310	1	1	APORTACIONES PARA ENTIDADES FEDERATIVAS	805	CONVENIO	805	CONVENIO	MUNICIPIO DE COMALCALCO	130,000.00	130,000.00	130,000.00	130,000.00	NA
2017	1	310	1	1	APORTACIONES PARA ENTIDADES FEDERATIVAS	805	CONVENIO	805	CONVENIO	MUNICIPIO DE COMALCALCO	310,000.00	310,000.00	310,000.00	310,000.00	NA
2017	1	310	1	1	APORTACIONES PARA ENTIDADES FEDERATIVAS	805	CONVENIO	805	CONVENIO	MUNICIPIO DE COMALCALCO	43,977.34	43,977.34	43,977.34	43,977.34	NA
2017	1	310	1	1	APORTACIONES PARA ENTIDADES FEDERATIVAS	805	CONVENIO	805	CONVENIO	MUNICIPIO DE COMALCALCO	4,913.38	4,913.38	4,913.38	4,913.38	NA
2017	1	310	1	1	APORTACIONES PARA ENTIDADES FEDERATIVAS	805	CONVENIO	805	CONVENIO	MUNICIPIO DE COMALCALCO	4,913.38	4,913.38	4,913.38	4,913.38	NA
2017	1	310	1	1	APORTACIONES PARA ENTIDADES FEDERATIVAS	805	CONVENIO	805	CONVENIO	MUNICIPIO DE COMALCALCO	187,739.40	187,739.40	187,739.40	187,739.40	NA
2017	1	310	1	1	APORTACIONES PARA ENTIDADES FEDERATIVAS	805	CONVENIO	805	CONVENIO	MUNICIPIO DE COMALCALCO	3,411,838.00	3,411,838.00	3,411,838.00	3,411,838.00	NA
2017	1	310	1	1	APORTACIONES PARA ENTIDADES FEDERATIVAS	805	CONVENIO	805	CONVENIO	MUNICIPIO DE COMALCALCO	891.00	891.00	891.00	891.00	NA
2017	1	310	1	1	APORTACIONES PARA ENTIDADES FEDERATIVAS	805	CONVENIO	805	CONVENIO	MUNICIPIO DE COMALCALCO	58,051.84	58,051.84	58,051.84	58,051.84	NA
2017	1	310	1	1	APORTACIONES PARA ENTIDADES FEDERATIVAS	805	CONVENIO	805	CONVENIO	MUNICIPIO DE COMALCALCO	24,091.02	24,091.02	24,091.02	24,091.02	NA
2017	1	310	1	1	APORTACIONES PARA ENTIDADES FEDERATIVAS	805	CONVENIO	805	CONVENIO	MUNICIPIO DE COMALCALCO	24,110.00	24,110.00	24,110.00	24,110.00	NA
2017	1	310	1	1	APORTACIONES PARA ENTIDADES FEDERATIVAS	805	CONVENIO	805	CONVENIO	MUNICIPIO DE COMALCALCO	14,022.30	14,022.30	14,022.30	14,022.30	NA
2017	1	310	1	1	APORTACIONES PARA ENTIDADES FEDERATIVAS	805	CONVENIO	805	CONVENIO	MUNICIPIO DE COMALCALCO	3,287,188.40	3,287,188.40	3,287,188.40	3,287,188.40	NA
2017	1	310	1	1	APORTACIONES PARA ENTIDADES FEDERATIVAS	805	CONVENIO	805	CONVENIO	MUNICIPIO DE COMALCALCO	7,400,000.00	7,400,000.00	7,400,000.00	7,400,000.00	NA
2017	1	310	1	1	APORTACIONES PARA ENTIDADES FEDERATIVAS	805	CONVENIO	805	CONVENIO	MUNICIPIO DE COMALCALCO	45,000.00	45,000.00	45,000.00	45,000.00	NA
2017	1	310	1	1	APORTACIONES PARA ENTIDADES FEDERATIVAS	805	CONVENIO	805	CONVENIO	MUNICIPIO DE COMALCALCO	2,002.71	2,002.71	2,002.71	2,002.71	NA
2017	1	310	1	1	APORTACIONES PARA ENTIDADES FEDERATIVAS	805	CONVENIO	805	CONVENIO	MUNICIPIO DE COMALCALCO	8,892.41	8,892.41	8,892.41	8,892.41	NA
2017	1	310	1	1	APORTACIONES PARA ENTIDADES FEDERATIVAS	805	CONVENIO	805	CONVENIO	MUNICIPIO DE COMALCALCO	31,419.01	31,419.01	31,419.01	31,419.01	NA
2017	1	310	1	1	APORTACIONES PARA ENTIDADES FEDERATIVAS	805	CONVENIO	805	CONVENIO	MUNICIPIO DE COMALCALCO	35,499.23	35,499.23	35,499.23	35,499.23	NA
2017	1	310	1	1	APORTACIONES PARA ENTIDADES FEDERATIVAS	805	CONVENIO	805	CONVENIO	MUNICIPIO DE COMALCALCO	7,728.20	7,728.20	7,728.20	7,728.20	NA
2017	1	310	1	1	APORTACIONES PARA ENTIDADES FEDERATIVAS	805	CONVENIO	805	CONVENIO	MUNICIPIO DE COMALCALCO	300,000.00	300,000.00	300,000.00	300,000.00	NA
2017	1	310	1	1	APORTACIONES PARA ENTIDADES FEDERATIVAS	805	CONVENIO	805	CONVENIO	MUNICIPIO DE COMALCALCO	3,929.20	3,929.20	3,929.20	3,929.20	NA
2017	1	310	1	1	APORTACIONES PARA ENTIDADES FEDERATIVAS	805	CONVENIO	805	CONVENIO	MUNICIPIO DE COMALCALCO	891.00	891.00	891.00	891.00	NA

[Handwritten signature and notes]

MUNICIPIO DE COMALCALCO, TABASCO.
NIVEL FINANCIERO: RAMO 33 (FONDO III Y IV) Y CONVENIOS FEDERALES

Trámites y/o Situación Presupuestal, L. de Finanzas, Mobiliario y L. de Daños, Multas.

ENTIDAD: Tabasco

PERIODO: Informe Semestral 2017

Entidad	Municipio	Ciclo de Ejercicio	Tipo de Ejercicio	Clasificación de Programa	Descripción de Programa	Clave de Programa	Programa	Dependencia	Rubro	Tipo de Gasto	NIVEL FINANCIERO				Presupuesto 2017	
											Aprobado	Modificado	Revisado (Presupuesto)	Comprobado		Disponible
Tabasco	Comalcalco	2017	Ordinaria	47	FONTO FOMENTO A LA TRANSVERSALIDAD DE LA PARTICIPATIVA DE GASTOS	3000	CONVENIO BIENESTAR	MUNICIPIO DE COMALCALCO	1-04210	CORRIENTE	2,000.00	2,000.00	2,000.00	2,000.00	2,000.00	NA
Tabasco	Comalcalco	2017	Ordinaria	47	FONTO FOMENTO A LA TRANSVERSALIDAD DE LA PARTICIPATIVA DE GASTOS	3000	CONVENIO BIENESTAR	MUNICIPIO DE COMALCALCO	1-04210	CORRIENTE	2,000.00	2,000.00	2,000.00	2,000.00	2,000.00	NA
Tabasco	Comalcalco	2017	Ordinaria	47	FONTO FOMENTO A LA TRANSVERSALIDAD DE LA PARTICIPATIVA DE GASTOS	3000	CONVENIO BIENESTAR	MUNICIPIO DE COMALCALCO	1-04210	CORRIENTE	2,000.00	2,000.00	2,000.00	2,000.00	2,000.00	NA
Tabasco	Comalcalco	2017	Ordinaria	47	FONTO FOMENTO A LA TRANSVERSALIDAD DE LA PARTICIPATIVA DE GASTOS	3000	CONVENIO BIENESTAR	MUNICIPIO DE COMALCALCO	1-04210	CORRIENTE	2,000.00	2,000.00	2,000.00	2,000.00	2,000.00	NA
Tabasco	Comalcalco	2017	Ordinaria	47	FONTO FOMENTO A LA TRANSVERSALIDAD DE LA PARTICIPATIVA DE GASTOS	3000	CONVENIO BIENESTAR	MUNICIPIO DE COMALCALCO	1-04210	CORRIENTE	2,000.00	2,000.00	2,000.00	2,000.00	2,000.00	NA

LEONARDO GONZALEZ
PRESIDENTE MUNICIPAL



LEONARDO GONZALEZ
DIRECTOR DE FINANZAS
COMALCALCO TABASCO
2016-2017



AYUNTAMIENTO CONSTITUCIONAL DE COMALCALCO, TABASCO
INDICADORES FONDO III y FONDO IV

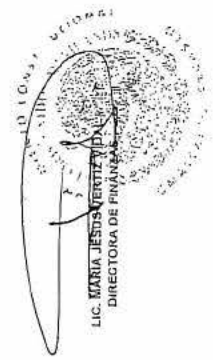
Informe sobre la Situación Económica, las Finanzas Públicas y la Deuda Pública

Informe Definitivo 2017

Responsable del Registro del Activo	Municipio	Comisión	Ramo	Unidad	Programa Presupuestario	Nombre del Programa Presupuestario	Fuente	Subordinación	Actividad Institucional	Nombre del Indicador	Índice de Calidad	Meta del Indicador	Frecuencia de Medición	Unidad de Medida	Tipo	Riesgo del Indicador	Meta programada	Avance en el Periodo	Justificación
Municipio	Tabasco	Comisión	33- Apoyaciones Federales para Entidades Federativas y Municipios	418 - Dirección General de Programación y Presupuestos	1005	FONFAMIN	2 - Desarrollo Social	7 - Vivienda y Servicios a la Comunidad	8 - Fondo de Apoyaciones para el fortalecimiento de las Municipalidades de las Demarcaciones Territoriales del Distrito Federal	Índice de Ejecución Presupuestal - Datos Ejecutados en FONFAMIN (SEI) - 100	100	100	Anual	Porcentaje	Estratégico	Bajo	100	100	
Municipio	Tabasco	Comisión	33- Apoyaciones Federales para Entidades Federativas y Municipios	418 - Dirección General de Programación y Presupuestos	1005	FONFAMIN	2 - Desarrollo Social	7 - Vivienda y Servicios a la Comunidad	9 - Fondo de Apoyaciones para el fortalecimiento de las Municipalidades de las Demarcaciones Territoriales del Distrito Federal	Índice de Ejecución Presupuestal - Datos Ejecutados en FONFAMIN (SEI) - 100	100	100	Trimestral	Porcentaje	Operativo	Bajo	100	100	
Municipio	Tabasco	Comisión	33- Apoyaciones Federales para Entidades Federativas y Municipios	418 - Dirección General de Programación y Presupuestos	1005	FONFAMIN	2 - Desarrollo Social	7 - Vivienda y Servicios a la Comunidad	10 - Fondo de Apoyaciones para el fortalecimiento de las Municipalidades de las Demarcaciones Territoriales del Distrito Federal	Índice de Ejecución Presupuestal - Datos Ejecutados en FONFAMIN (SEI) - 100	100	100	Trimestral	Porcentaje	Operativo	Bajo	100	100	
Municipio	Tabasco	Comisión	33- Apoyaciones Federales para Entidades Federativas y Municipios	418 - Dirección General de Programación y Presupuestos	1005	FONFAMIN	2 - Desarrollo Social	7 - Vivienda y Servicios a la Comunidad	11 - Fondo de Apoyaciones para el fortalecimiento de las Municipalidades de las Demarcaciones Territoriales del Distrito Federal	Índice de Ejecución Presupuestal - Datos Ejecutados en FONFAMIN (SEI) - 100	100	100	Trimestral	Porcentaje	Operativo	Bajo	100	100	
Municipio	Tabasco	Comisión	33- Apoyaciones Federales para Entidades Federativas y Municipios	418 - Dirección General de Programación y Presupuestos	1004	FONFAMIN	2 - Desarrollo Social	7 - Vivienda y Servicios a la Comunidad	12 - Fondo de Apoyaciones para el fortalecimiento de las Municipalidades de las Demarcaciones Territoriales del Distrito Federal	Índice de Ejecución Presupuestal - Datos Ejecutados en FONFAMIN (SEI) - 100	100	100	Trimestral	Porcentaje	Operativo	Bajo	100	100	
Municipio	Tabasco	Comisión	33- Apoyaciones Federales para Entidades Federativas y Municipios	418 - Dirección General de Programación y Presupuestos	1004	FONFAMIN	2 - Desarrollo Social	7 - Vivienda y Servicios a la Comunidad	13 - Fondo de Apoyaciones para el fortalecimiento de las Municipalidades de las Demarcaciones Territoriales del Distrito Federal	Índice de Ejecución Presupuestal - Datos Ejecutados en FONFAMIN (SEI) - 100	100	100	Trimestral	Porcentaje	Operativo	Bajo	100	100	
Municipio	Tabasco	Comisión	33- Apoyaciones Federales para Entidades Federativas y Municipios	418 - Dirección General de Programación y Presupuestos	1004	FONFAMIN	2 - Desarrollo Social	7 - Vivienda y Servicios a la Comunidad	14 - Fondo de Apoyaciones para el fortalecimiento de las Municipalidades de las Demarcaciones Territoriales del Distrito Federal	Índice de Ejecución Presupuestal - Datos Ejecutados en FONFAMIN (SEI) - 100	100	100	Trimestral	Porcentaje	Operativo	Bajo	100	100	



LIC. DAVID GARCÍA LÓPEZ
PRESIDENTE MUNICIPAL



LIC. MARIA JESUS VERTIZ VILLALBA
DIRECTORA DE FINANZAS



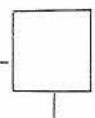
Sistema de Evaluación del Desempeño

Resumen de la Evaluación

FAIS

27 - TABASCO

5 - Comalcalco





Sistema de Evaluación del Desempeño

FAIS

Entidad Federativa

22 TABASCO

Municipio

Comalcalco

Programa Evaluado

FAIS

Año de la Evaluación

2017

Tipo de Evaluación

Costo (\$)

Consistencia y Resultados 630,000.00

Fuente de Financiamiento Modalidad de Contratación

Recursos fiscales Adjudicación directa

Evaluador

Heiga Consultores, S.C.

Coordinador de la Evaluación

AYUNTAMIENTO CONSTITUCIONAL DE COMALCALCO

Objetivos de la Evaluación

Evaluar la consistencia y orientación a resultados del programa con la finalidad de proveer información que retroalimente su diseño, gestión y resultados.

Resumen Ejecutivo de la Evaluación

El programa cuenta con un diagnóstico del problema que atiende el programa y cuantifica el problema y su ubicación geográfica. Con base en lo anterior, se concluye que el programa tiene identificado el problema a resolver, caracteriza a su población objetivo y realiza acciones para conocer su comportamiento. Se encontró justificación documentada que sustenta el tipo de intervención que el FISM lleva a cabo en la población objetivo y su vinculación con el propósito del programa. Se demostró la vinculación entre los objetivos de los ejes y temas del Plan Nacional de Desarrollo vigente con el objetivo sectorial del FISM y la vinculación entre el Programa y los Objetivos del Desarrollo del Milenio. La población beneficiaria como la objetivos están definidas en documentos oficiales, se dispone del padrón de beneficiarios y se da seguimiento anual que vos autorizados. El sistema menor esta sistematizada y se de pqr y v actualizado constantemente. Se cuenta también con información socioeconómica de sus beneficiarios.

Documentos anexos a la Evaluación

Tipo	Nombre	Descripción
Resumen ejecutivo	Resumen Ejecutivo FISM.pdf	EVALUACION DE FONDOS FEDERALES 2017 FISM





Sistema de Evaluación del Desempeño

Resumen de la Evaluación

FORTAMUN

27 - TABASCO

5 - Comalcalco





Sistema de Evaluación del Desempeño

FORTAMUN

Entidad Federativa

ESTADO DE TABASCO

Municipio

Comalcalco

Programa Evaluado

FORTAMUN

Año de la Evaluación

2017

Tipo de Evaluación

Costo (\$)

Consistencia y Resultados

650,000.00

Fuente de Financiamiento

Modalidad de Contratación

Recursos Fiscales

Aplicación directa

Evaluador

HELICA CONSULTORES S.C.

Coordinador de la Evaluación

AYUNTAMIENTO CONSTITUCIONAL DE COMALCALCO

Objetivos de la Evaluación

Evaluar la consistencia y orientación a resultados del programa con la finalidad de proveer información que retroalimente su diseño, gestión y resultados.

Resumen Ejecutivo de la Evaluación

El programa ha identificado el problema o necesidad que busca resolver y actualiza periódicamente la información para conocer la evolución del problema. Se recomienda continuar realizando diagnósticos municipales (encuestas) para evaluar periódicamente la magnitud del problema de inseguridad pública. El programa cuenta con documentos, información y/o evidencias que le permiten conocer la situación del problema que pretende atender y también dispone de una justificación teórica o empírica documentada que sustenta el tipo de intervención que le va a cabo en la población objetivo. Es decir, la justificación teórica o empírica documentada es consistente con el diagnóstico del problema. Existe documentación en la que se establece relación con los objetivos del programa sectorial, institucional y nacional, existe vinculación entre las estrategias transversales del Plan Nacional de Desarrollo y generan el objetivo sectorial institucional, relación con el programa, también se demuestra la existencia de vinculación entre el propósito del programa con los Objetivos de Desarrollo del Milenio y la Agenda de Desarrollo 2014. El programa tiene de forma sus poblaciones (población y objetivo) existe un mecanismo de que actualiza en línea las definiciones para su planeación se dispone de mecanismos para identificar a su población objetivo y además de las actividades todos los componentes del propósito y el fin de la MIRA se identifican en el POP o documento portafolio del programa.

Documentos anexos a la Evaluación






Sistema de Evaluación del Desempeño

Tipo	Nombre	Descripción
Resumen ejecutivo	Resumen Ejecutivo Prog. E002.pdf	EVALUACION DE FONDOS FEDERALES FORTAMUN





Impreso en la Dirección de Talleres Gráficos de la Secretaría de Administración e Innovación Gubernamental, bajo la Coordinación de la Secretaría de Gobierno.

Las leyes, decretos y demás disposiciones superiores son obligatorias por el hecho de ser publicadas en este periódico.

Para cualquier aclaración acerca de los documentos publicados en el mismo, favor de dirigirse al inmueble ubicado en la calle Nicolás Bravo Esq. José N. Rovirosa # 359, 1er. piso zona Centro o a los teléfonos 131-37-32, 312-72-78 de Villahermosa, Tabasco.

Cadena Original: |00001000000403698529|

Firma Electrónica: Yui4YcCTEPoCxPITEY44d8dvU0wixB4bRBB4/VaEBFs7zJjaObgGNysxNBGtGCTIpLnKo9WDx
zM9F0cfgTcChkoKLJNVBexGhihnP+oybTgCD7eJarqglqXUnddB6cKs9RkMkDE5rZ8uSEI/UdejEITXt7jXBObiw9F1
cUR1SV1+P92ZgHMPv8gXqg3WDIfBFUzhkJWOykrFcyYSyaWzIm2LhFrZrVYYc1Fo2JZDMkQnkis9IHrbstWs8jY
QegvKWmJkvLFNPMZHoseSFsb7bJ4wSnJq93+qjXshbH+KMj3Bk249CFKCI7h2VPXounlfkEZ2trubgYiX+j/IBb8j9
w==