




PERIÓDICO OFICIAL

ÓRGANO DE DIFUSIÓN OFICIAL DEL GOBIERNO
CONSTITUCIONAL DEL ESTADO LIBRE Y SOBERANO DE TABASCO.



TABASCO

LIC. ADÁN AUGUSTO LÓPEZ HERNÁNDEZ
Gobernador Constitucional del Estado de Tabasco

LIC. MARCOS ROSENDO MEDINA FILIGRANA
Secretario de Gobierno

5 DE ENERO DE 2019



PUBLICADO BAJO LA RESPONSABILIDAD DE LA SECRETARÍA DE GOBIERNO
Registrado como correspondencia de segunda clase con fecha
17 de agosto de 1926 DGC Núm. 0010826 Características 11282816

No. - 314



PRESUPUESTO DE EGRESOS MUNICIPAL 2018
MUNICIPIO DE TEAPA, TABASCO.
CORRESPONDIENTE AL: 3er. Trimestre

Formato PT-1

Clave	Descripción	Presupuesto Aprobado	Presupuesto Modificado al 30 de Septiembre	Comprometido al 30 de Septiembre 2018	Devengado al 30 de Septiembre 2018	Ejercido al 30 de Septiembre	Pagado al 30 de Septiembre
U.R.	Prog. Pptario.						
TOTAL		257,133,243.00	321,666,558.62	310,666,716.85	249,597,555.80	249,580,049.80	245,447,624.83
01	PRESIDENCIA	11,729,092.75	7,685,258.37	7,685,258.37	5,498,570.90	5,498,570.90	5,464,599.16
	P005 POLÍTICA Y GOBIERNO	11,729,092.75	7,685,258.37	7,685,258.37	5,498,570.90	5,498,570.90	5,464,599.16
02	SECRETARÍA DEL AYUNTAMIENTO	25,554,735.28	22,891,323.47	22,777,386.47	19,212,715.59	19,212,715.59	18,897,238.06
	E047 REGISTRO E IDENTIFICACIÓN DE LA POBLACIÓN	1,585,075.98	1,432,201.57	1,432,201.57	863,688.74	863,688.74	878,698.77
	F030 APOYO Y FOMENTO A LA CULTURA Y LAS ARTES	600,000.00	299,556.00	199,556.00	199,556.00	199,556.00	199,556.00
	G003 VERIFICACIÓN E INSPECCIÓN A LAS ACTIVIDADES ECONÓMICAS Y DEL SECTOR PRIVADO Y SOCIAL	424,060.80	263,863.30	263,863.30	153,328.01	153,328.01	153,108.96
	N001 DESASTRES NATURALES	170,844.25	373,740.42	359,805.42	229,218.02	229,218.02	228,759.22
	P005 POLÍTICA Y GOBIERNO	22,774,754.85	20,521,962.18	20,521,962.18	17,746,924.62	17,746,924.62	17,437,115.11
03	DIRECCIÓN DE FINANZAS	11,340,276.90	21,458,352.58	20,708,352.58	19,085,002.51	19,085,002.51	18,982,122.35
	D001 COSTO FINANCIERO DE LA DEUDA	3,364,379.44	3,364,379.44	3,364,379.44	3,364,379.44	3,364,379.44	3,304,379.44
	H001 ADEUDO DE EJERCICIOS ANTERIORES (ADEFAS)	0.00	6,571,526.96	6,571,526.96	6,571,526.96	6,571,526.96	6,571,526.96
	M001 ACTIVIDADES DE APOYO ADMINISTRATIVO	0.00	996,508.69	996,508.69	996,508.69	996,508.69	996,508.69
	P009 ADMINISTRACIÓN FINANCIERA	7,955,897.46	10,505,937.49	9,755,937.49	8,132,587.42	8,132,587.42	8,029,707.26
04	DIRECCIÓN DE PROGRAMACIÓN	37,005,840.84	22,442,566.21	16,331,487.00	15,496,649.14	15,496,649.14	14,416,368.48
	P010 ADMINISTRACIÓN PROGRAMÁTICA Y PRESUPUESTARIA	37,005,840.84	22,442,566.21	16,331,487.00	15,496,649.14	15,496,649.14	14,416,368.48
05	CONTRALORIA MUNICIPAL	3,056,767.30	4,257,737.32	4,162,926.17	3,576,893.18	3,576,893.18	3,497,599.99
	O001 EVALUACION Y CONTROL	3,056,767.30	4,257,737.32	4,162,926.17	3,576,893.18	3,576,893.18	3,497,599.99
06	DIRECCIÓN DE DESARROLLO	7,241,563.64	5,374,439.20	5,178,367.03	3,898,022.07	3,898,022.07	3,868,704.84
	E053 SERVICIOS A RASTROS	721,972.10	85,094.51	58,810.09	58,810.09	58,810.09	58,810.09
	F001 DESARROLLO AGRÍCOLA	6,519,591.54	5,289,344.69	5,119,556.94	3,839,211.98	3,839,211.98	3,809,894.75
07	DIRECCIÓN DE FOMENTO ECONOMICO Y TURISMO	4,800,070.82	5,625,733.03	5,468,601.47	5,076,695.23	5,076,695.23	5,074,251.54
	F014 DESARROLLO TURÍSTICO	4,800,070.82	5,625,733.03	5,468,601.47	5,076,695.23	5,076,695.23	5,074,251.54
08	DIRECCIÓN DE OBRAS, ORDENAMIENTO TERRITORIAL Y SERVICIOS MUNICIPALES	98,363,567.83	103,152,932.58	101,065,987.05	81,839,642.81	81,622,136.81	80,138,612.69
	E001 SERVICIO DE AGUA POTABLE	1,760,293.76	915,692.79	915,692.79	833,124.87	833,124.87	772,193.81
	E003 SANEAMIENTO	1,736,285.58	986,941.48	986,941.48	629,455.94	629,455.94	629,303.93
	E048 RECOLECCIÓN, TRASLADO Y DISPOSICIÓN FINAL DE RESIDUOS SÓLIDOS	18,760,412.29	20,690,500.52	20,679,700.52	13,656,050.55	13,656,050.55	13,651,675.83
	E049 MANTENIMIENTO Y LIMPIEZA DE VIALIDADES	2,791,768.20	2,964,129.40	2,963,529.40	1,897,905.83	1,897,905.83	1,897,681.36
	E050 SERVICIO DE ALUMBRADO PÚBLICO	16,027,217.08	16,097,777.77	16,097,777.77	15,222,244.00	15,204,738.00	13,829,381.40
	E054 MANTENIMIENTO Y LIMPIEZA A ESPACIOS PÚBLICOS	4,710,798.33	11,738.81	11,738.81	11,738.81	11,738.81	11,738.81
	K002 INFRAESTRUCTURA PARA AGUA POTABLE	0.00	8,934,849.05	8,934,849.05	8,883,507.59	8,883,507.59	8,868,397.96
	K003 INFRAESTRUCTURA PARA DRENAJE Y ALCANTARILLADO	0.00	22,099,515.51	20,109,231.78	16,305,564.20	16,305,564.20	16,261,824.19
	K005 URBANIZACIÓN	0.00	10,474,022.86	10,459,002.68	8,790,253.53	8,790,253.53	8,774,055.19
	K004 INFRAESTRUCTURA PARA LA EDUCACIÓN	0.00	922,090.93	905,986.55	905,986.54	905,986.54	902,842.91
	K006 INFRAESTRUCTURA DEPORTIVA	0.00	2,486,567.31	2,486,567.31	1,116,862.72	1,116,862.72	1,110,123.03

II. AYUNTAMIENTO CONSTITUCIONAL DE TEAPA, TABASCO
2016-2018

DR. JOSÉ ANTONIO TOSCANO FRAGA
DIRECTOR DE PROGRAMACIÓN

II. AYUNTAMIENTO CONSTITUCIONAL DE TEAPA, TABASCO
2016-2018

DR. ERGEL ARMANDO CANO GÓMEZ
PRESIDENTE MUNICIPAL



PRESUPUESTO DE EGRESOS MUNICIPAL 2018
MUNICIPIO DE TEAPA, TABASCO.
CORRESPONDIENTE AL: 3er. Trimestre

Formato PT-1

Clave U.R.	Prog. Pptario.	Descripción	Presupuesto Aprobado	Presupuesto Modificado al 30 de Septiembre	Comprometido al 30 de Septiembre 2018	Devengado al 30 de Septiembre 2018	Ejercido al 30 de Septiembre	Pagado al 30 de Septiembre
P002		PLANEACIÓN DEL DESARROLLO URBANO Y ORDENAMIENTO TERRITORIAL	12,596,732.59	16,555,673.46	16,514,968.91	13,586,928.23	13,586,928.23	13,429,394.27
09		DIRECCIÓN DE EDUCACIÓN, CULTURA Y RECREACIÓN	15,781,839.81	21,629,390.77	21,230,986.18	16,443,123.95	16,443,123.95	16,328,126.54
	F029	APOYO Y FOMENTO A LA EDUCACIÓN	250,000.00	1,999,468.80	1,999,468.80	1,999,468.80	1,999,468.80	1,999,468.80
	F030	APOYO Y FOMENTO A LA CULTURA Y LAS ARTES	13,421,839.81	17,454,946.33	17,056,543.74	12,268,681.51	12,268,681.51	12,153,684.10
	F031	APOYO Y FOMENTO AL DEPORTE Y LA RECREACIÓN	2,100,000.00	2,174,973.64	2,174,973.64	2,174,973.64	2,174,973.64	2,174,973.64
10		DIRECCIÓN DE ADMINISTRACIÓN	13,825,538.98	21,288,606.77	21,239,198.96	17,609,508.81	17,609,508.81	17,460,786.96
	K042	FORTALECIMIENTO DEL PATRIMONIO DE LOS ENTES PÚBLICOS	0.00	4,628.40	4,628.40	4,628.40	4,628.40	4,628.40
	M001	ACTIVIDADES DE APOYO ADMINISTRATIVO	13,825,538.98	17,337,978.37	17,286,570.56	13,658,880.41	13,658,880.41	13,510,158.56
	U002	DESARROLLO DE MUNICIPIOS	0.00	3,946,000.00	3,946,000.00	3,946,000.00	3,946,000.00	3,946,000.00
11		DIRECCIÓN DE SEGURIDAD PÚBLICA	39,342,112.81	61,466,162.36	60,794,294.54	44,024,906.00	44,024,906.00	43,802,408.48
	E046	SALVAGUARDA DE LA INTEGRIDAD FÍSICA Y PATRIMONIAL DE LOS HABITANTES	39,342,112.81	59,808,162.98	59,444,294.85	42,684,906.31	42,684,906.31	42,462,408.79
	K042	FORTALECIMIENTO DEL PATRIMONIO DE LOS ENTES PÚBLICOS	0.00	2,679,999.38	1,339,999.69	1,339,999.69	1,339,999.69	1,339,999.69
12		DIRECCIÓN DE TRÁNSITO	798,172.00	798,172.00	798,172.00	336,624.25	336,624.25	336,236.25
	E019	VIGILANCIA DEL TRÁNSITO	798,172.00	798,172.00	798,172.00	336,624.25	336,624.25	336,236.25
13		DIRECCIÓN DE ASUNTOS JURÍDICOS	6,583,661.58	5,155,310.06	5,051,774.88	4,171,245.05	4,171,245.05	3,936,630.26
	L001	OBLIGACIONES JURÍDICAS INELUDIBLES	2,500,000.00	2,604,126.38	2,500,591.20	2,394,299.63	2,394,299.63	2,194,786.58
	P005	POLÍTICA Y GOBIERNO	4,083,661.58	2,551,183.68	2,551,183.68	1,776,945.22	1,776,945.22	1,741,843.68
14		DIRECCIÓN DE ATENCIÓN CIUDADANA	2,799,521.48	1,920,560.34	1,802,136.54	1,333,207.38	1,333,207.38	1,326,661.02
	F027	ASISTENCIA SOCIAL Y ATENCIÓN A GRUPOS VULNERABLES	2,799,521.48	1,920,560.34	1,802,136.54	1,333,207.38	1,333,207.38	1,326,661.02
15		DIRECCIÓN DE ATENCIÓN A LAS MUJERES	1,547,807.48	1,091,056.26	1,089,466.26	708,337.25	708,337.25	707,374.76
	F027	ASISTENCIA SOCIAL Y ATENCIÓN A GRUPOS VULNERABLES	1,547,807.48	1,091,056.26	1,089,466.26	708,337.25	708,337.25	707,374.76
16		DIRECCIÓN DE PROTECCIÓN AMBIENTAL Y DESARROLLO SUSTENTABLE	2,506,549.80	2,671,269.32	2,603,119.37	1,810,686.27	1,810,686.27	1,810,295.91
	E003	SANEAMIENTO	1,250,235.06	13,770.00	13,770.00	13,770.00	13,770.00	13,770.00
	F021	APOYO AL FOMENTO DE LA CULTURA AMBIENTAL	1,256,314.74	2,657,499.32	2,589,349.37	1,796,916.27	1,796,916.27	1,796,525.91
18		COORDINACIÓN DEL DIF	14,836,383.70	12,735,687.98	12,689,193.98	9,475,725.41	9,475,725.41	9,399,807.54
	F027	ASISTENCIA SOCIAL Y ATENCIÓN A GRUPOS VULNERABLES	14,836,383.70	12,655,687.98	12,609,193.98	9,395,725.41	9,395,725.41	9,319,807.54
	K042	FORTALECIMIENTO DEL PATRIMONIO DE LOS ENTES PÚBLICOS	0.00	80,000.00	80,000.00	80,000.00	80,000.00	80,000.00



ESTA PUBLICACIÓN SE REALIZA EN CUMPLIMIENTO DE LOS ARTÍCULOS 38 DE LA LEY DE PLANEACIÓN DEL ESTADO Y 65-FRACCIÓN III, DE LA LEY ORGÁNICA DE LOS MUNICIPIOS DEL ESTADO. RECURSOS PRESENTADOS AL CABILDO MEDIANTE ACUERDO 35.05/25/09/18 DEL ACTA DE CABILDO No. 35. SESIÓN ORDINARIA DE FECHA 25 DE SEPTIEMBRE DE 2018; Y LAS CORRESPONDIENTES CONFORMACIONES DE LA SECRETARÍA DE PLANEACIÓN Y FINANZAS DEL ESTADO.

Jose Antonio Toscano Fraga
LIC. JOSE ANTONIO TOSCANO FRAGA
DIRECTOR DE PROGRAMACIÓN

Gerardo Armando Cano Gómez
H. AYUNTAMIENTO CONSTITUCIONAL DE TEAPA, TABASCO
PRESIDENTE MUNICIPAL



PRESUPUESTO DE EGRESOS MUNICIPAL 2018
MUNICIPIO DE TEAPA, TABASCO.
CORRESPONDIENTE AL: 3er. Trimestre

Formato PT-2

RESUMEN POR TIPO DE GASTO								
Tipo Gasto	Capítulo	Descripción	Presupuesto Aprobado	Presupuesto Modificado al 30 de Septiembre	Comprometido al 30 de Septiembre 2018	Devengado al 30 de Septiembre 2018	Ejercido al 30 de Septiembre 2018	Pagado al 30 de Septiembre 2018
TOTAL			257,133,243.00	321,666,558.62	310,666,710.85	249,597,555.80	249,580,049.80	245,447,624.83
GASTO CORRIENTE			253,748,863.56	270,587,073.05	282,962,965.95	208,786,353.69	208,768,847.69	204,721,574.02
1000		SERVICIOS PERSONALES	196,873,431.03	192,069,507.63	191,304,175.47	137,631,223.16	137,631,223.16	136,260,586.06
2000		MATERIALES Y SUMINISTROS	9,798,318.47	15,120,711.83	15,068,302.77	14,881,342.82	14,881,342.82	14,881,342.82
3000		SERVICIOS GENERALES	12,659,222.94	33,552,606.70	32,257,924.27	31,962,124.27	31,944,618.27	30,267,981.70
4000		TRANSFERENCIAS ASIGNACIONES SUBSIDIOS Y OTRAS AYUDAS	3,754,369.12	2,623,038.93	2,523,038.93	2,523,038.93	2,523,038.93	2,523,038.93
7000		INVERSIONES FINANCIERAS Y OTRAS PROVISIONES	30,663,522.00	5,432,583.45	0.00	0.00	0.00	0.00
8000		PARTICIPACIONES Y APORTACIONES	0.00	17,218,624.51	17,218,624.51	17,218,624.51	17,218,624.51	16,218,624.51
9000		DEUDA PÚBLICA	0.00	4,570,000.00	4,570,000.00	4,570,000.00	4,570,000.00	4,570,000.00
GASTO DE CAPITAL			0.00	47,695,106.13	44,320,265.46	37,428,622.67	37,428,622.67	37,341,671.57
2000		MATERIALES Y SUMINISTROS	0.00	15,247.00	15,247.00	15,247.00	15,247.00	15,247.00
3000		SERVICIOS GENERALES	0.00	4,628.40	4,628.40	4,628.40	4,628.40	4,628.40
5000		BIENES MUEBLES INMUEBLES E INTANGIBLES	0.00	2,744,752.38	1,404,752.69	1,404,752.69	1,404,752.69	1,404,752.69
6000		INVERSIÓN PÚBLICA	0.00	44,930,478.35	42,895,637.37	36,002,194.58	36,002,194.56	35,917,245.28
AMORTIZACIÓN DE DEUDA Y DISMINUCIÓN DE PASIVOS			3,384,379.44	3,384,379.44	3,384,379.44	3,384,379.44	3,384,379.44	3,384,379.44
9000		DEUDA PÚBLICA	3,384,379.44	3,384,379.44	3,384,379.44	3,384,379.44	3,384,379.44	3,384,379.44



ESTA PUBLICACIÓN SE REALIZA EN CUMPLIMIENTO DE LOS ARTÍCULOS 38 DE LA LEY DE PLANEACIÓN DEL ESTADO Y 35 FRACCIÓN III, DE LA LEY ORGÁNICA DE LOS MUNICIPIOS DEL ESTADO. RECURSOS PRESENTADOS ALCABILDS MEDIANTE ACUERDO 35.05/25/09/18 DEL ACTA DE CABILDO No. 35, SESIÓN ORDINARIA DE FECHA 25 DE SEPTIEMBRE DE 2018; Y LAS CORRESPONDIENTES AUTORIZACIONES DE LA SECRETARÍA DE PLANEACIÓN Y FINANZAS DEL ESTADO.

DIR. PROGRAMACIÓN
LIC. JOSE ANTONIO TOSCANO FRAGA
DIRECTOR DE PROGRAMACIÓN

H. AYUNTAMIENTO DE TEAPA, TABASCO
PRESIDENCIA MUNICIPAL
ORG. RICARDO CANO GÓMEZ
PRESIDENTE MUNICIPAL



PRESUPUESTO DE EGRESOS MUNICIPAL 2018
 MUNICIPIO DE TEAPA, TABASCO.
 CORRESPONDIENTE AL: 3er. Trimestre

Formato PT-3

RESUMEN POR FUENTE DE FINANCIAMIENTO							
Clave	Fuente de Financiamiento	Presupuesto Aprobado	Presupuesto Modificado al 30 de Septiembre	Comprometido al 30 de Septiembre 2018	Devengado al 30 de Septiembre 2018	Ejercido al 30 de Septiembre 2018	Pagado al 30 de Septiembre 2018
TOTAL		257,133,243.00	321,666,558.62	310,666,710.85	249,597,555.80	249,580,049.80	245,447,824.63
02	CONVENIOS	796,172.00	4,914,538.42	4,744,172.00	4,282,624.25	4,262,624.25	4,262,236.25
04	RAMO 04. GOBERNACIÓN	0.00	12,137,307.49	12,098,547.56	12,027,041.12	12,027,041.12	12,027,041.12
11	RAMO 11. EDUCACIÓN	0.00	0.00	0.00	0.00	0.00	0.00
15	RAMO 15. DESARROLLO AGRARIO, TERRITORIAL Y URBANO	0.00	0.00	0.00	0.00	0.00	0.00
20	RAMO 20. DESARROLLO SOCIAL	0.00	80,000.00	80,000.00	80,000.00	80,000.00	80,000.00
23	RAMO 23. PROVISIONES SALARIALES Y ECONÓMICAS	0.00	7,265,419.70	7,121,223.21	4,063,768.12	4,063,768.12	4,075,114.11
33	RAMO 33. APORTACIONES FEDERALES PARA ENTIDADES FEDERATIVAS Y MUNICIPIOS	56,587,465.00	94,276,750.40	87,685,639.63	79,868,594.65	79,868,594.65	78,596,215.70
60	PARTICIPACIONES	167,838,999.60	187,837,199.60	186,549,989.87	137,851,053.23	137,833,547.23	135,190,923.53
66	INGRESOS DE GESTIÓN	11,908,606.40	15,155,343.01	12,387,138.38	11,404,474.43	11,404,474.43	11,196,294.12



ESTA PUBLICACIÓN SE REALIZA EN CUMPLIMIENTO DE LOS ARTÍCULOS 38 DE LA LEY DE PLANEACIÓN DEL ESTADO Y 65 FRACCIÓN III, DE LA LEY ORGÁNICA DE LOS MUNICIPIOS DEL ESTADO. RECURSOS PRESENTADOS AL CABILDO MEDIANTE ACUERDO 35.05/25/09/18 DEL ACTA DE TRUENO No. 35. SESIÓN ORDINARIA DE FECHA 25 DE SEPTIEMBRE DE 2018; Y LAS CORRESPONDIENTES AUTORIZACIONES DE LA SECRETARÍA DE PLANEACIÓN Y FINANZAS DEL ESTADO.

[Signature]
 LIC. JOSÉ ANTONIO TOSCANO FRAGA
 DIRECTOR DE PROGRAMACIÓN

[Signature]
 JORGE ARMANDO CANO GÓMEZ
 PRESIDENTE MUNICIPAL



EL SUSCRITO M.V.Z. JOSÉ VÍCTOR TORRE MENDOZA, SECRETARIO DEL H. AYUNTAMIENTO CONSTITUCIONAL DEL MUNICIPIO DE TEAPA, TABASCO (2016 - 2018).

CERTIFICO

Que en el Acta Numero Treinta y Cinco de la Sesión Ordinaria de Cabildo de Fecha Veinticinco de Septiembre de Dos Mil Dieciocho, obra lo siguiente:

ACUERDO 35.05/25/09/18.- Por Mayoría de votos, (con siete votos a favor, tres votos en contra y un voto de abstención) los Regidores del Cabildo del Honorable Ayuntamiento de Teapa, Tabasco, (2016-2018), en Sesión Ordinaria del día (25) veinticinco de septiembre de (2018) dos mil dieciocho, aprueban las adecuaciones presupuestales correspondientes al mes de septiembre del año (2018) dos mil dieciocho, con fundamento en lo dispuesto en los artículos 65, fracción VI, penúltimo párrafo, de la Constitución Política del Estado Libre y Soberano de Tabasco, y 29 fracción V y 65, fracción IV, de la Ley Orgánica de los Municipios del Estado de Tabasco; ordenándose agregar al apéndice para constancia legal.

Certificación que expido con fundamento en los artículos 77 y 97 fracción IX, de la Ley Orgánica de los Municipios del Estado de Tabasco, y 22 fracción XI, del Reglamento del Honorable Cabildo del Municipio de Teapa, Tabasco; para los efectos legales a que haya lugar; -DOY FE.

EL SECRETARIO DEL AYUNTAMIENTO

Handwritten signature of José Víctor Torre Mendoza

M.V.Z. JOSÉ VÍCTOR TORRE MENDOZA



No.- 315



PRESUPUESTO DE EGRESOS MUNICIPAL 2018
 H. AYUNTAMIENTO DE JALPA DE MENDEZ, TABASCO.
 CORRESPONDIENTE AL: 3er. Trimestre

Formato PT-1

Clave U.R.	Prog. Pptario	Descripción	Presupuesto Aprobado	Presupuesto Modificado al 30 de Septiembre	Comprometido al 30 de Septiembre 2018	Devengado al 30 de Septiembre 2018	Ejercido al 30 de Septiembre	Pagado al 30 de Septiembre
TOTAL			431,967,239.63	528,706,965.99	451,424,772.13	379,074,679.96	379,072,929.94	370,547,706.89
01	PRESIDENCIA		14,242,862.39	10,615,412.77	10,458,546.05	8,517,504.25	8,517,504.25	8,400,579.54
	F027	ASISTENCIA SOCIAL Y ATENCION A GRUPOS VULNERABLES	250,000.00	100,000.00	100,000.00	100,000.00	100,000.00	100,000.00
	M001	ACTIVIDADES DE APOYO ADMINISTRATIVO	13,892,862.39	10,333,398.27	10,176,531.55	8,235,489.75	8,235,489.75	8,116,565.14
	P005	POLITICA Y GOBIERNO	300,000.00	182,014.50	182,014.50	182,014.50	182,014.50	182,014.50
02	SECRETARIA DEL AYUNTAMIENTO		19,063,040.03	23,919,984.13	23,751,484.13	18,467,617.10	18,467,617.10	18,303,196.34
	F030	FOMENTO A LA CULTURA Y LAS ARTES	275,000.00	3,732,350.92	3,702,350.92	3,702,350.92	3,702,350.92	3,702,350.92
	M001	ACTIVIDADES DE APOYO ADMINISTRATIVO	18,788,040.03	20,187,633.21	20,049,133.21	14,765,266.18	14,765,266.18	14,800,845.42
03	DIRECCIÓN DE FINANZAS		26,714,041.31	20,948,224.23	17,759,988.60	13,756,390.65	13,756,390.65	13,558,745.27
	F027	ASISTENCIA SOCIAL Y ATENCION A GRUPOS VULNERABLES	150,000.00	709,709.84	649,730.84	649,730.84	649,730.84	649,730.84
	K038	MODERNIZACION E INNOVACION TECNOLOGICA Y ADMINISTRATIVA	0.00	118,008.00	118,008.00	118,008.00	118,008.00	118,008.00
	M001	ACTIVIDADES DE APOYO ADMINISTRATIVO	8,120,000.00	0.00	0.00	0.00	0.00	0.00
	P022	HACIENDA PUBLICA MUNICIPAL	18,444,041.31	20,120,506.39	18,992,249.76	12,988,651.81	12,988,651.81	12,891,006.43
04	DIRECCIÓN DE PROGRAMACIÓN		10,037,546.09	10,066,975.17	9,854,212.22	5,518,701.59	5,518,701.59	5,441,864.77
	K038	MODERNIZACION E INNOVACION TECNOLOGICA Y ADMINISTRATIVA	0.00	6,331.00	6,331.00	6,331.00	6,331.00	6,331.00
	P003	PLANEACION Y PROGRAMACION PRESUPUESTARIA	10,037,546.09	10,060,644.17	9,847,881.22	5,512,370.59	5,512,370.59	5,435,533.77
05	CONTRALORIA MUNICIPAL		7,715,450.94	4,797,256.49	4,768,012.43	3,879,970.39	3,879,970.39	3,821,955.29
	O001	EVALUACION Y CONTROL	7,715,450.94	4,797,256.49	4,768,012.43	3,879,970.39	3,879,970.39	3,821,955.29
06	DIRECCIÓN DE DESARROLLO		9,566,302.32	9,150,711.35	9,101,398.40	5,875,157.40	5,875,157.38	5,848,082.46
	E053	SERVICIOS A RASTROS	1,997,103.25	2,186,909.72	2,146,877.74	1,397,927.71	1,397,927.71	1,394,487.23
	F032	FOMENTO A LA ACTIVIDAD AGROPECUARIA Y FORESTAL	240,000.00	170,788.03	166,635.07	166,635.07	166,635.05	166,635.05
	M001	ACTIVIDADES DE APOYO ADMINISTRATIVO	7,329,199.07	6,793,013.60	6,787,885.59	4,310,594.62	4,310,594.62	4,286,960.18
07	DIRECCIÓN DE FOMENTO ECONÓMICO Y TURISMO		9,892,781.79	12,583,072.16	12,513,379.31	11,565,996.74	11,565,996.74	11,507,810.45
	F034	FOMENTO A LA ACTIVIDAD EMPRESARIAL Y AL TURISMO	5,350,000.00	8,624,922.34	8,624,922.34	8,624,922.34	8,624,922.34	8,624,922.34
	M001	ACTIVIDADES DE APOYO ADMINISTRATIVO	4,342,781.79	3,958,149.82	3,890,456.97	2,941,074.40	2,941,074.40	2,882,888.11
08	DIRECCIÓN DE OBRAS, ORDENAMIENTO TERRITORIAL Y SERVICIOS MUNICIPALES		168,159,495.95	231,273,370.81	166,492,719.86	158,556,160.83	158,556,160.83	155,306,113.19
	E050	SERVICIO DE ALUMBRADO PUBLICO	3,057,461.84	3,083,921.86	3,068,921.86	1,709,823.42	1,709,823.42	1,707,759.34
	K002	INFRAESTRUCTURA PARA AGUA POTABLE	0.00	11,501,664.86	11,484,098.46	10,729,358.92	10,729,358.92	9,619,817.58
	K003	INFRAESTRUCTURA PARA DRENAJE Y ALCANTARRILLADO	0.00	2,461,916.77	2,461,916.77	2,461,916.77	2,461,916.77	2,460,701.95
	K005	URBANIZACION	121,216,164.63	118,560,222.33	54,604,702.43	50,669,698.88	50,669,698.88	50,602,676.89
	K034	INFRAESTRUCTURA PARA LA EDUCACION	0.00	6,276,412.28	6,276,412.28	6,276,412.28	6,276,412.28	6,269,561.75
	K038	MODERNIZACION E INNOVACION TECNOLOGICA Y ADMINISTRATIVA	0.00	6,195.00	6,195.00	6,195.00	6,195.00	6,195.00
	K040	INFRAESTRUCTURA CAMIONERA	31,279,329.00	74,793,849.80	74,793,849.80	74,793,838.12	74,793,838.12	72,853,946.67
	M001	ACTIVIDADES DE APOYO ADMINISTRATIVO	12,606,540.48	14,589,187.91	13,798,623.26	11,908,917.64	11,908,917.64	11,785,454.01

H. AYUNTAMIENTO CONSTITUCIONAL DE JALPA DE MENDEZ
 2018
 LA. MARIA DEL ROSARIO TORRES
 DIRECCIÓN DE REGISTRO
 DIRECTOR DE PROGRAMACION MUNICIPAL

H. AYUNTAMIENTO CONSTITUCIONAL DE JALPA DE MENDEZ
 2018
 PROF. RUECEL MARQUEZ CUPIDO
 PRESIDENTE MUNICIPAL INTERINO



PRESUPUESTO DE EGRESOS MUNICIPAL 2018
 H. AYUNTAMIENTO DE JALPA DE MÉNDEZ, TABASCO.
 CORRESPONDIENTE AL: 3er. Trimestre

Formato PT-1

Clave U.R.	Clave Prog. Pptario	Descripción	Presupuesto Aprobado	Presupuesto Modificado al 30 de Septiembre	Comprometido al 30 de Septiembre 2018	Devengado al 30 de Septiembre 2018	Ejercido al 30 de Septiembre	Pagado al 30 de Septiembre
09		DIRECCIÓN DE EDUCACIÓN, CULTURA Y RECREACIÓN	18,653,200.05	17,459,013.90	17,289,982.90	12,140,661.41	12,140,661.41	12,105,710.70
	F030	FOMENTO A LA CULTURA Y LAS ARTES	825,000.00	1,277,865.40	1,277,865.40	1,277,865.40	1,277,865.40	1,277,865.40
	K042	FORTALECIMIENTO DEL PATRIMONIO MUNICIPAL	0.00	13,899.98	13,899.98	13,899.98	13,899.98	13,899.98
	M001	ACTIVIDADES DE APOYO ADMINISTRATIVO	17,828,200.05	16,167,248.52	15,998,217.52	10,848,896.03	10,848,896.03	10,813,945.32
10		DIRECCIÓN DE ADMINISTRACIÓN	33,564,827.05	54,046,158.08	48,129,580.84	44,771,606.78	44,769,856.78	41,688,584.30
	E050	SERVICIO DE ALUMBRADO PUBLICO	6,247,440.20	22,870,951.80	17,523,337.00	17,523,337.00	17,521,587.00	15,370,692.00
	M001	ACTIVIDADES DE APOYO ADMINISTRATIVO	27,317,386.85	31,175,206.28	30,606,243.84	27,248,269.78	27,248,269.78	26,317,892.30
11		DIRECCIÓN DE SEGURIDAD PÚBLICA	60,411,519.00	67,127,135.11	66,507,616.33	47,235,880.15	47,235,880.15	47,004,548.51
	E046	SALVA GUARDA DE LA INTEGRIDAD FÍSICA Y PATRIMONIAL DE LOS HABITANTES	60,411,519.00	65,995,735.11	65,756,216.33	46,486,480.15	46,486,480.15	46,255,148.51
	K028	INFRAESTRUCTURA PARA LA SEGURIDAD PUBLICA	0.00	1,131,400.00	749,400.00	749,400.00	749,400.00	749,400.00
12		DIRECCIÓN DE TRÁNSITO	2,539,111.18	2,916,467.80	2,764,803.80	1,978,107.60	1,978,107.60	1,950,643.52
	ED19	VIGILANCIA DE TRANSITO	2,539,111.18	2,916,467.80	2,764,803.80	1,978,107.60	1,978,107.60	1,950,643.52
13		DIRECCIÓN DE ASUNTOS JURÍDICOS	8,885,778.12	20,727,255.64	19,299,500.51	18,210,095.53	18,210,095.53	16,953,620.44
	L001	OBLIGACIONES JURIDICAS INELUDIBLES	3,510,166.00	16,005,363.01	14,584,375.81	14,584,375.81	14,584,375.81	13,385,384.65
	M001	ACTIVIDADES DE APOYO ADMINISTRATIVO	5,375,612.12	4,721,902.63	4,715,124.70	3,625,719.72	3,625,719.72	3,568,235.79
14		DIRECCIÓN DE ATENCIÓN CIUDADANA	1,292,630.47	2,091,999.37	2,088,999.37	1,647,351.18	1,647,351.18	1,639,860.58
	F027	ASISTENCIA SOCIAL Y ATENCION A GRUPOS VULNERABLES	0.00	776,369.27	776,369.27	776,369.27	776,369.27	776,369.27
	M001	ACTIVIDADES DE APOYO ADMINISTRATIVO	1,292,630.47	1,315,630.10	1,312,630.10	870,981.91	870,981.91	863,491.31
15		DIRECCIÓN DE ATENCION A LAS MUJERES	1,273,589.27	1,308,171.47	1,280,649.47	757,181.18	757,181.18	753,922.28
	M001	ACTIVIDADES DE APOYO ADMINISTRATIVO	1,273,589.27	1,308,171.47	1,280,649.47	757,181.18	757,181.18	753,922.28
16		DIRECCIÓN DE PROTECCIÓN AMBIENTAL Y DESARROLLO SUSTENTABLE	27,771,343.44	27,420,262.73	27,328,488.35	18,224,827.17	18,224,827.17	18,209,217.05
	E048	RECOLECCIÓN, TRASLADO Y DISPOSICION FINAL DE RESIDUOS SOLIDOS	26,312,432.67	25,960,771.97	25,883,997.59	17,408,105.74	17,408,105.74	17,399,745.00
	M001	ACTIVIDADES DE APOYO ADMINISTRATIVO	1,458,910.77	1,459,490.76	1,444,490.76	816,721.43	816,721.43	809,472.05
18		COORDINACIÓN DEL DIF	12,383,720.23	12,255,504.78	12,033,409.56	7,971,470.01	7,971,470.01	7,963,252.10
	F030	FOMENTO A LA CULTURA Y LAS ARTES	1,250,000.00	808,551.98	808,551.98	808,551.98	808,551.98	808,551.98
	M001	ACTIVIDADES DE APOYO ADMINISTRATIVO	11,133,720.23	11,446,952.80	11,224,857.58	7,162,918.03	7,162,918.03	7,144,700.12

H. AYUNTAMIENTO CONSTITUCIONAL DE JALPA DE MÉNDEZ
 ZORAYDARI DEL ROSARIO GORDON ESTRADA
 DIRECTOR DE PROGRAMACION MUNICIPAL

AYUNTAMIENTO CONSTITUCIONAL DE JALPA DE MÉNDEZ
 2018-2019
 PROF. RUBÉN MÁRQUEZ CUPIDO
 PRESIDENTE MUNICIPAL INTERINO



PRESUPUESTO DE EGRESOS MUNICIPAL 2018
 H. AYUNTAMIENTO DE JALPA DE MENDEZ, TABASCO.
 CORRESPONDIENTE AL: 3er. Trimestre

Formato PT-2

RESUMEN POR TIPO DE GASTO								
Tipo Gasto	Capítulo	Descripción	Presupuesto Aprobado	Presupuesto Modificado al 30 de Septiembre	Comprometido al 30 de Septiembre 2018	Devengado al 30 de Septiembre 2018	Ejercido al 30 de Septiembre 2018	Pagado al 30 de Septiembre 2018
TOTAL			431,967,239.63	528,706,985.99	451,424,772.13	379,074,679.96	379,072,929.94	370,547,706.89
GASTO CORRIENTE			369,514,451.00	377,772,410.13	300,909,958.41	233,249,621.21	233,247,871.19	227,847,168.07
1000		SERVICIOS PERSONALES	225,283,987.62	223,512,990.40	223,512,990.40	155,920,284.17	155,920,284.17	153,869,670.21
2000		MATERIALES Y SUMINISTROS	6,017,552.18	19,411,699.55	17,507,597.56	17,501,737.85	17,501,737.83	17,501,737.83
3000		SERVICIOS GENERALES	24,152,306.20	62,620,792.47	53,714,837.86	53,653,066.40	53,651,316.40	50,301,227.24
4000		TRANSFERENCIAS ASIGNACIONES SUBSIDIOS Y OTRAS AYUDAS	2,897,900.00	8,295,618.79	6,174,532.79	6,174,532.79	6,174,532.79	6,174,532.79
7000		INVERSIONES FINANCIERAS Y OTRAS PROVISIONES	110,162,705.00	65,931,308.92	0.00	0.00	0.00	0.00
GASTO DE CAPITAL			62,452,788.63	150,934,575.86	150,514,813.72	145,825,058.75	145,825,058.75	142,700,538.82
2000		MATERIALES Y SUMINISTROS	674,235.84	1,444,848.03	1,444,848.03	1,444,848.03	1,444,848.03	1,444,848.03
5000		BIENES MUEBLES INMUEBLES E INTANGIBLES	0.00	1,275,833.98	893,833.98	893,833.98	893,833.98	893,833.98
6000		INVERSIÓN PÚBLICA	61,778,552.79	148,213,893.85	148,176,131.71	143,486,376.74	143,486,376.74	140,381,858.81

H. AYUNTAMIENTO CONSTITUCIONAL DE JALPA DE MENDEZ, TABASCO
 DIRECCIÓN GENERAL DE ADMINISTRACIÓN Y FINANZAS
 MARIAM ROSARIO CORDOVA ESTRADA
 DIRECTOR DE PROGRAMACION MUNICIPAL

H. AYUNTAMIENTO CONSTITUCIONAL DE JALPA DE MENDEZ, TABASCO
 PROF. RUBIEL MARQUEZ CUPIDO
 PRESIDENTE MUNICIPAL INTERINO



PRESUPUESTO DE EGRESOS MUNICIPAL 2018
 H. AYUNTAMIENTO DE JALPA DE MÉNDEZ, TABASCO.
 CORRESPONDIENTE AL: 3er. Trimestre

Formato PT-3

RESUMEN POR FUENTE DE FINANCIAMIENTO							
Clave	Fuente de Financiamiento	Presupuesto Aprobado	Presupuesto Modificado al 30 de Septiembre	Comprometido al 30 de Septiembre 2018	Devengado al 30 de Septiembre 2018	Ejercido al 30 de Septiembre 2018	Pagado al 30 de Septiembre 2018
TOTAL		431,967,239.63	528,706,985.99	451,424,772.13	379,074,679.96	379,072,929.94	370,547,706.89
02	CONVENIOS	4,218,700.00	4,305,815.91	1,920,951.91	1,246,097.62	1,246,097.62	1,241,158.96
04	RAMO 04. GOBERNACION	10,000,000.00	10,206,911.00	9,779,358.94	9,720,858.94	9,720,858.94	9,720,858.94
15	RAMO 15. DESARROLLO AGRARIO, TERRITORIAL Y URBANO	0.00	0.00	0.00	0.00	0.00	0.00
16	RAMO 16. MEDIO AMBIENTE Y RECURSOS NATURALES	0.00	0.00	0.00	0.00	0.00	0.00
18	RAMO 18.- PEMEX SERNAPAM	0.00	0.00	0.00	0.00	0.00	0.00
23	RAMO 23. PROVISIONES SALARIALES Y ECONÓMICAS	122,333,222.24	169,270,286.81	107,770,430.17	107,770,418.49	107,770,418.49	105,824,627.96
33	RAMO 33. APORTACIONES FEDERALES PARA ENTIDADES FEDERATIVAS Y MUNICIPIOS	76,220,590.39	95,625,898.99	94,146,331.35	70,243,351.88	70,243,351.88	68,842,175.32
60	PARTICIPACIONES	207,034,561.00	234,651,663.10	223,770,318.74	176,056,572.01	176,054,821.99	171,428,632.59
66	INGRESOS DE GESTIÓN	12,160,166.00	14,646,410.18	14,037,381.02	14,037,381.02	14,037,381.02	13,490,253.12

ESTA PUBLICACIÓN SE REALIZA EN CUMPLIMIENTO A LOS ARTICULOS 38 DE LA LEY ESTATAL DE PLANEACION Y 65 FRACCION III, DE LA LEY ORGANICA DE LOS MUNICIPIOS DEL ESTADO DE TABASCO, RECURSOS APROBADOS MEDIANTE PERIODICO OFICIAL DEL ESTADO DE TABASCO EN EL SUPLEMENTO 7859 H, DE FECHA 30/12/2017, Y ACTAS DE CABILDOS DONDE SE ENCUENTRAN VALIDADOS LOS MOVIMIENTOS PRESUPUESTALES: ACTA No. 25 EXTRAORDINARIA DE FECHA 10/07/2018, ACTA No. 32 ORDINARIA DE FECHA 31/07/2018, ACTA No. 33 ORDINARIA DE FECHA 30/08/2018, ACTA No. 25 EXTRAORDINARIA BIS DE FECHA 17/08/2018 Y ACTA No. 34 ORDINARIA DE FECHA 21/09/2018

H. AYUNTAMIENTO CONSTITUCIONAL
 DE JALPA DE MÉNDEZ
 LYA MARIA DEL ROSARIO GONDOVA
 ESTRADA
 DIRECTOR DE PROGRAMACION MUNICIPAL

H. AYUNTAMIENTO CONSTITUCIONAL
 DE JALPA DE MÉNDEZ
 2018-2019
 PROF. RUECEL MARQUEZ CUPIDO
 PRESIDENTE MUNICIPAL INTERINO



H. AYUNTAMIENTO CONSTITUCIONAL DE NACAJUCA, TABASCO
 COORDINACIÓN MUNICIPAL DEL RAMO 33
 FONDO III.- "FONDO PARA LA INFRAESTRUCTURA SOCIAL MUNICIPAL"
 OBRAS AUTORIZADAS EN EL EJERCICIO FISCAL 2018
 AL III TRIMESTRE - PROGRAMA NORMAL

DRENAJE Y ALCANTARILLADO					
No.	Descripción de la Obra	Localidad	Meta	Inversión	No. Beneficiarios
1	08-K003-006-R.- CONSTRUCCION DE CARCAMO EN EL EJ. BANDERAS (GUATACALCA 2DA. SECCION), EN EL MUNICIPIO DE NACAJUCA, TABASCO. SDS 60% \$ 2,706,581.20 FISM 40% \$ 1,804,387.46	004.- EJ. BANDERAS (GUATACALCA 2DA. SECCION)	1.00 CARCAMO	\$ 4,510,968.66	250 HABITANTES
2	08-K003-009-R.- CONSTRUCCION DE DRENAJE PLUVIAL EN EL FRACC. BRISAS DEL CARRIZAL, EN EL MUNICIPIO DE NACAJUCA, TABASCO. SDS 60% \$ 1,909,658.62 FISM 40% \$ 1,273,105.75	080.- BRISAS DEL CARRIZAL	1.00 OBRA	\$ 3,182,764.37	450 HABITANTES
3	08-K003-010-R.- REHABILITACION DE DRENAJE SANITARIO EN TRAMO DE HUNDIMIENTO EN LA CALLE TUXTEPEC DE LA CD. DE NACAJUCA, EN EL MUNICIPIO DE NACAJUCA, TABASCO. SDS 60% \$ 151,800.56 FISM 40% \$ 101,200.37	001.- NACAJUCA	1.00 OBRA	\$ 253,000.93	75 HABITANTES
4	08-K003-011-R.- REHABILITACION DE DRENAJE SANITARIO EN TRAMO 2 DEL HUNDIMIENTO EN LA CALLE LEON ALEJO TORRES DE LA CD. DE NACAJUCA, EN EL MUNICIPIO DE NACAJUCA, TABASCO. SDS 60% \$ 92,860.84 FISM 40% \$ 61,907.22	001.- NACAJUCA	1.00 OBRA	\$ 154,768.06	50 HABITANTES
5	08-K003-008-R.- REHABILITACION DE LA RED DE ALCANTARILLADO SANITARIO EN LA CALLE GREGORIO MENDEZ DE LA CD. DE NACAJUCA, EN EL MUNICIPIO DE NACAJUCA, TABASCO. SDS 60% \$ 171,520.82 FISM 40% \$ 114,347.21	001.- NACAJUCA	1.00 OBRA	\$ 285,868.03	75 HABITANTES
6	08-K003-013-R.- AMPLIACION DEL SISTEMA DE ALCANTARILLADO SANITARIO EN CALLE I. RAMIREZ Y LIBRAMIENTO	001.- CD. NACAJUCA	385.00 M.L.	\$ 543,685.20	50 HABITANTES
7	08-K003-012-R.- CONSTRUCCION DE FOSAS SEPTICAS.	050.- EJ. EL COMETA	15.00 FOSA	\$ 270,000.00	75 HABITANTES
TOTAL				\$ 9,201,055.25	



[Signature]
 LIC. FRANCISCO LOPEZ ALVAREZ
 PRESIDENTE MUNICIPAL

PRESIDENCIA



[Signature]
 PROF. RICARDO HERNANDEZ HERNANDEZ
 SECRETARIO DEL H. AYUNTAMIENTO



[Signature]
 LIC. CARLOS VEGA LOPEZ
 COORDINADOR DE RAMO 33

COORDINACION
 DEL RAMO 33



H. AYUNTAMIENTO CONSTITUCIONAL DE NACAJUCA, TABASCO
 COORDINACIÓN MUNICIPAL DEL RAMO 33
 FONDO III.- "FONDO PARA LA INFRAESTRUCTURA SOCIAL MUNICIPAL"
 OBRAS AUTORIZADAS EN EL EJERCICIO FISCAL 2018
 AL III TRIMESTRE - PROGRAMA NORMAL

AGUA POTABLE					
No.	Descripción de la Obra	Localidad	Meta	Inversión	No. Beneficiarios
1	08-K002-002-R.- AMPLIACION DE LA RED DE AGUA POTABLE EN LA CALLE GREGORIO MENDEZ DE LA CD. DE NACAJUCA, EN EL MUNICIPIO DE NACAJUCA, TABASCO. SDS 60% \$91,945.27 FISM 40% \$ 61,296.85	001.- NACAJUCA	1.00 OBRA	\$ 153,242.12	75 HABITANTES
2	08-K002-001-R.- AMPLIACION DE LA RED DE AGUA POTABLE EN CARRETERA PRINCIPAL EN EL-POB. SANDIAL, EN EL MUNICIPIO DE NACAJUCA, TABASCO.	028.- POB. SANDIAL	3,376 M.L.	\$ 1,300,336.53	1,500 HABITANTES
TOTAL				\$ 1,453,578.65	

ELECTRIFICACION					
No.	Descripción de la Obra	Localidad	Meta	Inversión	No. Beneficiarios
1	08-K004-013-R.- AMPLIACION A LA RED DE DISTRIBUCION DE ENERGIA ELECTRICA EN MEDIA Y BAJA TENSION, UBICACIÓN: CALLEJON LOS LOPEZ (GUACAMAYO)	015.- RA. JIMENEZ	4.00 POSTE	\$ 266,549.16	75 HABITANTES
2	08-K004-014-R.- AMPLIACION A LA RED DE DISTRIBUCION DE ENERGIA ELECTRICA EN MEDIA Y BAJA TENSION, UBICACIÓN: CARRETERA PRINCIPAL (POR CASA DE SALUD).	041.- CONG. GUATACALCA	3.00 POSTE	\$ 314,058.40	40 HABITANTES
3	08-K004-015-R.- AMPLIACION A LA RED DE DISTRIBUCION DE ENERGIA ELECTRICA EN MEDIA Y BAJA TENSION, UBICACIÓN: CALLE PRINCIPAL	022.- POB. SAN SIMON	11.00 POSTE	\$ 853,135.95	350 HABITANTES
4	08-K004-016-R.- AMPLIACION A LA RED DE DISTRIBUCION DE ENERGIA ELECTRICA EN MEDIA Y BAJA TENSION, UBICACIÓN: CALLE EL ARENAL	019.- POB. OLCUATTAN	3.00 POSTE	\$ 294,855.50	70 HABITANTES
5	08-K004-017-R.- AMPLIACION A LA RED DE DISTRIBUCION DE ENERGIA ELECTRICA EN MEDIA Y BAJA TENSION, UBICACIÓN: CALLE CARRIZAL	035.- POB. TUCTA	4.00 POSTE	\$ 320,893.06	60 HABITANTES
6	08-K004-018-R.- AMPLIACION A LA RED DE DISTRIBUCION DE ENERGIA ELECTRICA EN MEDIA Y BAJA TENSION, UBIC. CALLEJONES SAN JOSE Y NATIVIDAD	025.- RA. SALOYA 2DA. SECCION	3.00 POSTE	\$ 271,090.65	70 HABITANTES
TOTAL				\$ 2,320,582.72	



LIC. FRANCISCO LOPEZ ALVAREZ
 PRESIDENTE MUNICIPAL

PRESIDENCIA



PROF. RICARDO HERNANDEZ HERNANDEZ
 SECRETARIO DEL H. AYUNTAMIENTO

SECRETARIA DEL AYUNTAMIENTO



TEC. CARLOS VEGA LOPEZ
 COORDINADOR DE RAMO 33

COORDINACION
 DEL RAMO 33



H. AYUNTAMIENTO CONSTITUCIONAL DE NACAJUCA, TABASCO
 COORDINACIÓN MUNICIPAL DEL RAMO 33
 FONDO III.- "FONDO PARA LA INFRAESTRUCTURA SOCIAL MUNICIPAL"
 OBRAS AUTORIZADAS EN EL EJERCICIO FISCAL 2018
 AL III TRIMESTRE - PROGRAMA NORMAL


URBANIZACION					
No.	Descripción de la Obra	Localidad	Meta	Inversión	No. Beneficiarios
1	08-K008-018-R.- CONSTRUCCION DE PAVIMENTO ASFALTICO EN CALLEJON RAMON MAGAÑA	001.- CD. NACAJUCA	1.00 OBRA	\$ 186,407.42	100 HABITANTES
2	08-K008-019-R.- CONSTRUCCION DE PAVIMENTO ASFALTICO EN LA CALLE "PROLONGACION PEREZ NEY"	001.- CD. NACAJUCA	1.00 OBRA	\$ 1,413,484.52	75 HABITANTES
3	08-K008-021-R.- CONSTRUCCION DE PAVIMENTO ASFALTICO EN CALLE PRINCIPAL.	073.- ARROYO SAN CIPRIANO	1.00 OBRA	\$ 600,000.00	80 HABITANTES
TOTAL				\$ 2,199,891.94	

INFRAESTRUCTURA EDUCATIVA					
No.	Descripción de la Obra	Localidad	Meta	Inversión	No. Beneficiarios
1	08-K037-006-R.- CONSTRUCCION DE TECHUMBRE EN EL JARDIN DE NIÑOS "JEAN PIAGET"	014.- POB. GUAYTALPA (SECTOR SAN MARCOS)	1.00 TECHADO	\$ 600,000.00	43 ALUMNOS
2	08-K037-007-R.- CONSTRUCCION DE TECHUMBRE EN LA ESC. PRIMARIA "MARCIANO GALLEGOS MAGAÑA"	088.- FRACC. POMOCA	1.00 TECHADO	\$ 1,300,000.00	527 ALUMNOS
TOTAL				\$ 1,900,000.00	

INFRAESTRUCTURA DE SALUD					
No.	Descripción de la Obra	Localidad	Meta	Inversión	No. Beneficiarios
1	08-K006-001.- EQUIPAMIENTO DE CASA DE SALUD	049.- RA. EL HORMIGUERO	1.00 OBRA	\$ 120,000.00	462 HABITANTES
TOTAL				\$ 120,000.00	

GASTOS INDIRECTOS					
No.	Descripción de la Obra	Localidad	Meta	INVERSION	
1	08-P002-006.- ARRENDAMIENTO DE VEHICULOS TERRESTRE PARA LA VERIFICACION Y SEGUIMIENTO DE LAS OBRAS DEL RAMO 33.	001.- CD. NACAJUCA	1.00 ACCION	\$	900,113.63
TOTAL				\$	900,113.63


 FRANCISCO LOPEZ ALVAREZ
 PRESIDENTE MUNICIPAL


 PROF. RICARDO HERNANDEZ HERNANDEZ
 SECRETARIO DEL H. AYUNTAMIENTO


 ING. CARLOS VEGA LÓPEZ
 COORDINADOR DE RAMO 33

PRESIDENCIA

SECRETARIA DEL

COORDINACION



H. AYUNTAMIENTO CONSTITUCIONAL DE NACAJUCA, TABASCO
 COORDINACIÓN MUNICIPAL DEL RAMO 33
 FONDO III.- "FONDO PARA LA INFRAESTRUCTURA SOCIAL MUNICIPAL"
 OBRAS AUTORIZADAS EN EL EJERCICIO FISCAL 2018
 AL III TRIMESTRE - PROGRAMA NORMAL

MEJORAMIENTO DE VIVIENDA					
No.	Descripción de la Obra	Localidad	Meta	Inversión	No. Beneficiarios
1	08-F015-003-R.- CONSTRUCCION DE CUARTOS DORMITORIO PARA EL MEJORAMIENTO DE VIVIENDA EN EL EJ. EL CEDRO, EN EL MUNICIPIO DE NACAJUCA, TABASCO. SDS 60% \$600,000.00 FISM 40% \$ 400,000.00	006.- EL CEDRO	20.00 CUARTOS	\$ 1,000,000.00	100 HABITANTES
2	08-F015-004-R.- CONSTRUCCION DE CUARTOS DORMITORIO PARA EL MEJORAMIENTO DE VIVIENDA EN LA RA. SALOYA 2DA. SECCION, EN EL MUNICIPIO DE NACAJUCA, TABASCO. SDS 60% \$600,000.00 FISM 40% \$ 400,000.00	025.- SALOYA 2DA. SECCION	20.00 CUARTO	\$ 1,000,000.00	100 HABITANTES
3	08-F015-005-R.- CONSTRUCCION DE CUARTOS DORMITORIO PARA EL MEJORAMIENTO DE VIVIENDA EN EL EJ. ARROYO, EN EL MUNICIPIO DE NACAJUCA, TABASCO. SDS 60% \$600,000.00 FISM 40% \$ 400,000.00	002.- ARROYO	20.00 CUARTO	\$ 1,000,000.00	100 HABITANTES
4	08-F015-006-R.- CONSTRUCCION DE CUARTOS DORMITORIO PARA EL MEJORAMIENTO DE VIVIENDA EN EL EJ. LOMITAS, EN EL MUNICIPIO DE NACAJUCA, TABASCO. SDS 60% \$600,000.00 FISM 40% \$ 400,000.00	017.- LOMITAS	20.00 CUARTO	\$ 1,000,000.00	100 HABITANTES
5	08-F015-007-R.- CONSTRUCCION DE CUARTOS DORMITORIO PARA EL MEJORAMIENTO DE VIVIENDA EN LA RA. EL GUASIMO, EN EL MUNICIPIO DE NACAJUCA, TABASCO SDS 60% \$600,000.00 FISM 40% \$ 400,000.00	012.- EL GUASIMO	20.00 CUARTO	\$ 1,000,000.00	100 HABITANTES
6	08-F015-008-R.- CONSTRUCCION DE CUARTOS DORMITORIO PARA EL MEJORAMIENTO DE VIVIENDA EN EL EJ. SAMARKANDA, EN EL MUNICIPIO DE NACAJUCA, TABASCO. SDS 60% \$600,000.00 FISM 40% \$ 400,000.00	027.- SAMARKANDA	20.00 CUARTO	\$ 1,000,000.00	100 HABITANTES
7	08-F015-009-R.- CONSTRUCCION DE CUARTOS DORMITORIO PARA EL MEJORAMIENTO DE VIVIENDA EN LA RA. EL TIGRE, EN EL MUNICIPIO DE NACAJUCA, TABASCO. SDS 60% \$600,000.00 FISM 40% \$ 400,000.00	034.- EL TIGRE	20.00 CUARTOS	\$ 1,000,000.00	100 HABITANTES
SUBTOTAL				\$ 7,000,000.00	



[Signature]

FRANCISCO LOPEZ ALVAREZ
 PRESIDENTE MUNICIPAL

PRESIDENCIA

[Signature]

PROF. RICARDO HERNANDEZ HERNANDEZ
 SECRETARIO DEL H. AYUNTAMIENTO



[Signature]

TEC. CARLOS VEGA LOPEZ
 COORDINADOR DE RAMO 33

COORDINACION
 DEL RAMO 33



H: AYUNTAMIENTO CONSTITUCIONAL DE NACAJUCA, TABASCO
 COORDINACIÓN MUNICIPAL DEL RAMO 33
 FONDO III.- "FONDO PARA LA INFRAESTRUCTURA SOCIAL MUNICIPAL"
 OBRAS AUTORIZADAS EN EL EJERCICIO FISCAL 2018
 AL III TRIMESTRE - PROGRAMA NORMAL

MEJORAMIENTO DE VIVIENDA					
No.	Descripcion de la Obra	Localidad	Meta	Inversion	No. Beneficiarios
8	08-F015-010-R.- CONSTRUCCION DE CUARTOS DORMITORIO PARA EL MEJORAMIENTO DE VIVIENDA EN EL POB. SANDIAL, EN EL MUNICIPIO DE NACAJUCA, TABASCO. SDS 60% \$600,000.00 FISM 40% \$ 400,000.00	028.- SANDIAL	20.00 CUARTO	\$ 1,000,000.00	100 HABITANTES
9	08-F015-011-R.- CONSTRUCCION DE CUARTOS DORMITORIO PARA EL MEJORAMIENTO DE VIVIENDA EN EL EJ. BANDERAS (GUATACALCA 2DA. SECCION), EN EL MUNICIPIO DE NACAJUCA, TABASCO. SDS 60% \$600,000.00 FISM 40% \$ 400,000.00	004.-BANDERAS (GUATACALCA 2DA. SECCION)	20.00 CUARTO	\$ 1,000,000.00	100 HABITANTES
10	08-F015-012-R.- CONSTRUCCION DE CUARTOS DORMITORIOS PARA EL MEJORAMIENTO DE VIVIENDA.	070.- EJ. MANUEL BUENDÍA TÉLLEZ GIRÓN	20.00 CUARTO	\$ 1,000,000.00	100 HABITANTES
11	08-F015-015-R.- CONSTRUCCION DE CUARTOS DORMITORIOS PARA EL MEJORAMIENTO DE VIVIENDA.	084.- APARCEROS	12.00 CUARTO	\$ 600,000.00	60 HABITANTES
12	08-F015-013-R.- CONSTRUCCION DE CUARTOS DORMITORIOS PARA EL MEJORAMIENTO DE VIVIENDA.	032.- RA. TAXCO	10.00 CUARTO	\$ 500,000.00	50 HABITANTES
13	08-F015-016-R.- CONSTRUCCION DE CUARTOS DORMITORIOS PARA EL MEJORAMIENTO DE VIVIENDA.	015.- RA. JIMENEZ	10.00 CUARTO	\$ 500,000.00	50 HABITANTES
SUBTOTAL				\$ 4,600,000.00	
TOTAL				\$ 11,600,000.00	

TOTAL PROGRAMADO \$ 29,695,222.19


 LIC. FRANCISCO LOPEZ ALVAREZ
 2016 - 2018 PRESIDENTE MUNICIPAL

PRESIDENCIA


 PROF. RICARDO HERNANDEZ HERNANDEZ
 SECRETARIO DEL H. AYUNTAMIENTO


 TEC. CARLOS VEGA LOPEZ
 COORDINADOR DE RAMO 33

COORDINACION
 DEL RAMO 33

No. - 317



MUNICIPIO DE BALCAN
Estado Analítico del Ejercicio del Presupuesto (POR OBJETO DEL GASTO)
DE ENERO A SEPTIEMBRE DE 2018

Concepto	Egresos					
	Aprobado	Ampliaciones (Reducciones)	Modificado	Devengado	Pagado	SubEjercicio
	1	2	3=1+2	4	5	6=3-4
SERVICIOS PERSONALES						
Remuneraciones al personal de carácter permanente	42,705,028.31	109,146.02	42,814,174.33	36,957,943.83	36,957,943.83	5,856,230.50
Remuneraciones al personal de carácter transitorio	9,602,503.95	(2,841,031.05)	6,761,472.90	6,240,878.25	6,240,878.25	520,594.65
Remuneraciones adicionales y especiales	59,195,350.48	(6,217,228.81)	52,978,121.67	30,059,075.44	30,059,075.44	22,919,046.23
Seguridad social	11,507,961.93	14,786.24	11,522,748.17	9,030,474.11	9,030,474.11	2,492,274.06
Otras prestaciones sociales y económicas	14,499,169.52	11,090,309.85	25,589,479.37	22,621,646.75	22,621,646.75	2,967,832.62
Pago de estímulos a servidores públicos	26,497,486.20	5,718,240.29	32,215,726.49	32,103,539.69	32,103,539.69	112,186.80
MATERIALES Y SUMINISTROS						
Materiales de Administración, Emisión de Documentos y Artículos Oficiales	3,214,675.00	(683,491.37)	2,531,183.63	2,311,605.57	2,311,604.77	219,578.06
Alimentos y Utensilios	485,000.00	(27,004.30)	457,995.70	443,819.06	443,819.06	14,176.64
Materiales y Artículos de Construcción y de Reparación	765,500.00	1,413,717.61	2,179,217.61	2,179,217.61	2,179,217.61	0.00
Productos Químicos, Farmacéuticos y de Laboratorio	540,000.00	(540,000.00)	0.00	0.00	0.00	0.00
Combustibles, Lubricantes y Aditivos	7,840,040.00	(2,692,967.05)	5,147,072.95	3,788,600.56	3,788,600.56	1,358,472.39
Vestuario, blancos, prendas de protección y artículos deportivos	168,000.00	2,130,772.00	2,298,772.00	2,298,772.00	2,298,772.00	- 0.00
Materiales y Suministros para Seguridad	0.00	1,217,205.21	1,217,205.21	1,119,204.21	1,119,204.21	98,001.00
Herramientas, Refacciones y Accesorios Menores	921,000.00	115,450.12	1,036,450.12	968,257.25	968,257.25	70,192.87
SERVICIOS GENERALES						
Servicios Básicos	30,353,029.00	(896,246.42)	29,456,782.58	21,387,960.13	21,387,960.13	8,068,822.45
Servicios de Arrendamiento	473,824.00	(118,485.00)	355,339.00	197,073.79	197,073.79	158,265.21
Servicios Profesionales, Científicos, Técnicos y Otros Servicios	2,565,635.00	8,034,179.00	10,599,814.00	10,277,723.21	10,277,723.21	322,090.79
Servicios financieros, bancarios y Comerciales	469,000.00	27,982.47	496,982.47	406,278.95	406,278.76	90,703.52
Servicios de Instalación, Reparación, Mantenimiento y Conservación	389,000.00	(121,927.84)	267,072.16	223,330.16	223,330.16	43,742.00
Servicios de Comunicación Social y Publicidad	1,516,350.00	(709,350.00)	807,000.00	512,905.25	512,905.25	294,094.75
Servicio de Traslado y Váticos	426,000.00	(293,887.55)	132,112.45	70,578.80	70,578.80	61,533.65
Servicios Oficiales	3,426,000.00	(1,065,108.01)	2,360,891.99	2,310,891.99	2,310,891.99	50,000.00
Otros Servicios Generales	5,511,620.82	8,049,983.90	13,561,604.72	11,807,831.42	11,807,831.42	1,753,973.30
TRANSFERENCIAS, ASIGNACIONES, SUBSIDIOS Y OTRAS AYUDAS						
Subsidios y Subvenciones	1,050,000.00	(1,050,000.00)	0.00	0.00	0.00	0.00
Ayudas Sociales	2,910,000.00	3,992,000.87	6,902,000.87	6,530,135.38	6,530,135.38	371,865.49
BIENES MUEBLES, INMUEBLES E INTANGIBLES						
Mobiliario y Equipo de Administración	0.00	214,964.16	214,964.16	99,964.16	99,964.16	115,000.00
Vehículos y Equipo de Transporte	0.00	2,300,164.00	2,300,164.00	2,300,164.00	2,300,164.00	0.00
Equipo de Defensa y Seguridad	0.00	1,158,044.97	1,158,044.97	1,158,044.97	1,158,044.97	0.00
Maquinaria, Otros Equipos y Herramientas	0.00	224,383.44	224,383.44	224,383.44	224,383.44	0.00
Activos Intangibles	0.00	10,000.00	10,000.00	0.00	0.00	10,000.00
INVERSIÓN PÚBLICA						



MUNICIPIO DE BALCAN
Estado Analítico del Ejercicio del Presupuesto (POR OBJETO DEL GASTO)
DE ENERO A SEPTIEMBRE DE 2018

Concepto	Egresos					
	Aprobado	Ampliaciones / (Reducciones)	Modificado	Devengado	Pagado	SubEjercicio
	1	2	3=1+2	4	5	6=3-4
Obra Pública en Bienes Propios	0.00	106,561,060.85	106,561,060.85	106,561,060.85	106,561,060.85	- 0.00
INVERSIONES FINANCIERAS Y OTRAS PROVISIONES						
Provisiones para contingencias y otras erogaciones especiales	97,567,786.45	(69,642,853.45)	27,925,133.00	0.00	0.00	27,925,133.00
PARTICIPACIONES Y APORTACIONES						
Convenios	2,000,000.00	3,951,004.81	5,951,004.81	5,925,884.82	5,925,884.82	25,119.99
DEUDA PÚBLICA						
Total de Gasto	326,600,160.66	69,434,014.96	396,034,175.62	320,115,245.65	320,115,244.66	75,918,929.97

BAJO PROTESTA DE DECIR LA VERDAD DECLARAMOS QUE LAS CIFRAS DEL ESTADO ANALITICO DEL EJERCICIO DEL PRESUPUESTO DE EGRESOS CLASIFICACION POR OBJETO DEL GASTO (CAPITULO Y CONCEPTO) SON RAZONABLEMENTE CORRECTA Y ES RESPONSABILIDAD DEL EMISOR.



JOSE LUIS CASTELLANOS GUZMAN
DIRECTOR DE PROGRAMACIÓN

DIRECCION DE
PROGRAMACION

[Handwritten signature]

ANTONIO GÓMEZ VÁZQUEZ
SECRETARIO DEL AYUNTAMIENTO



SECRETARIA DEL
AYUNTAMIENTO

[Handwritten signature]

C. MARIO EUGENIO BOCANEGRA CRUZ
PRESIDENTE MUNICIPAL



PRESIDENCIA
MUNICIPAL

[Handwritten mark]



MUNICIPIO DE BALCAN
 Estado Analítico del Ejercicio del Presupuesto (Funcional)
 DE ENERO A SEPTIEMBRE DE 2018

Concepto	Egresos					
	Aprobado	Ampliaciones / (Reducciones)	Modificado	Devengado	Pagado	SubEjercicio
	1	2	3=1+2	4	5	6=3-4
1 LEGISLACION	148,314,735.18	38,056,009.52	186,370,744.70	153,253,852.97	153,253,852.78	33,116,891.73
2 DESARROLLO	69,673,706.21	83,456,761.10	153,130,467.31	140,205,007.91	140,205,007.11	12,925,459.40
3 DESARROLLO	108,611,719.27	(52,078,755.66)	56,532,963.61	26,656,384.77	26,656,384.77	29,876,578.84
Total de Gasto	326,600,160.66	69,434,014.96	396,034,175.62	320,115,245.65	320,115,244.66	75,918,929.97

BAJO PROTESTA DE DECIR LA VERDAD DECLARAMOS QUE LAS CIFRAS DEL ESTADO ANALITICO DEL EJERCICIO DEL PRESUPUESTO DE EGRESOS CLASIFICACION FUNCIONAL SON RAZONABLEMENTE CORRECTA Y ES RESPONSABILIDAD DEL EMISOR.




[Signature]
 JOSE LUIS CASTELLANOS GUZMAN
 DIRECTOR DE PROGRAMACION

[Signature]
 C. MARIO EUGENIO BOAQUERA CRUZ
 PRESIDENTE MUNICIPAL



PRESIDENTE MUNICIPAL

DIRECCION DE PROGRAMACION



[Signature]
 C. ANTONIO GÓMEZ VÁZQUEZ
 SECRETARIO DEL AYUNTAMIENTO

SECRETARIA DEL AYUNTAMIENTO



MUNICIPIO DE BALANCAN
Estado Analítico del Ejercicio del Presupuesto Económica (Tipo de Gasto)
DE ENERO A SEPTIEMBRE 2018


Concepto	Egresos					
	Aprobado	Ampliaciones / (Reducciones)	Modificado	Devengado	Pagado	SubEjercicio
	1	2	3=1+2	4	5	6=3-4
GASTO CORRIENTE	326,600,160.66	(41,034,602.45)	285,565,558.20	209,771,628.23	209,771,627.24	75,793,929.97
GASTO DE CAPITAL	0.00	110,468,617.42	110,468,617.42	110,343,617.42	110,343,617.42	125,000.00
	326,600,160.66	69,434,014.96	396,034,175.62	320,115,245.65	320,115,244.66	75,918,929.97

BAJO PROTESTA DE DECIR LA VERDAD DECLARAMOS QUE LAS CIFRAS DEL ESTADO ANALITICO DEL EJERCICIO DEL PRESUPUESTO DE EGRESOS CLASIFICACION ECONOMICA (POR TIPO DE GASTO) SON RAZONABLEMENTE CORRECTA Y ES RESPONSABILIDAD DEL EMISOR.



C. JOSÉ LUIS CASTELLANOS GUZMAN
DIRECTOR DE PROGRAMACIÓN

DIRECCION DE PROGRAMACION



C. MARIO EUGENIO BOCANEGRA GUEZ
PRESIDENTE MUNICIPAL

PRESIDENCIA MUNICIPAL



C. ANTONIO GÓMEZ VÁZQUEZ
SECRETARIO DEL AYUNTAMIENTO

SECRETARIA DEL AYUNTAMIENTO



MUNICIPIO DE BALANCAN
ESTADO ANALITICO ADMINISTRATIVO DEL PRESUPUESTO EJERCIDO (A)
EJERCICIO 2018 DE ENERO A SEPTIEMBRE 2018

Table with columns: UNIDAD ADMINISTRATIVA, PPTO AUTORIZADO, PPTO MODIFICADO, DEVENGADO, GASTO TOTAL (EJERCIDO), SERVICIOS PERSONALES 1000, MATERIALES Y SUMINISTROS 5000, SERVICIOS GENERALES 3000, TRANSFERENCIAS ASIGNACIONES SUBSIDIOS Y OTRAS AYUDAS 4000, B. BIENES INMUEBLES E INTANGIBLES 600, INVERSION PUBLICA 8000, INVERSIONES FINANCIERAS Y OTRAS PROVISIONES 1000, PARTICIPACIONES Y APORTACIONES 9000, DEUDA PUBLICA 9000. Rows include various municipal departments like Presidencia Municipal, Finanzas, Contraloría, etc.

Handwritten signatures and initials at the bottom of the table.



MUNICIPIO DE BALANCAN
ESTADO ANALITICO ADMINISTRATIVO DEL PRESUPUESTO EJERCIDO (A)
EJERCICIO 2018 DE ENERO A SEPTIEMBRE 2018

UNIDAD ADMINISTRATIVA	PPTO AUTORIZADO	PPTO MODIFICADO	DEVENGADO	CARTO TOTAL (EJERCIDO)	SERVICIOS PERSONALES 1000	MATERIALES Y SUMINISTROS 2000	SERVICIOS GENERALES 3000	TRANSFERENCIAS, ASIGNACIONES, SUBSIDIOS Y OTRAS AYUDAS 4000	B. BIENES INMUEBLES E INTANGIBLES 500	INVERSION PUBLICA 6000	INVERSIONES FINANCIERAS Y OTRAS PROVISIONES 7000	PARTICIPACIONES Y APORTACIONES 8000	DEUDA PUBLICA 9000
CLAVE DESCRIPCION													
4102 INGRESOS DE GESTION													
01 PRESIDENCIA MUNICIPAL	0.00	200,570.00	200,570.00	200,570.00	273,600.00	14,085.00	2,265.20	0.00	0.00	0.00	0.00	0.00	0.00
02 SECRETARIA DEL H AYUNTAMIENTO	100,000.00	0.00	0.00	0.00	0.00	0.00	0.00	0.00	0.00	0.00	0.00	0.00	0.00
03 DIRECCION DE FINANZAS	820,000.00	1,127,776.06	1,042,702.83	1,042,702.83	0.00	0.00	367,016.08	656,776.65	0.00	0.00	0.00	0.00	0.00
04 DIRECCION DE PROGRAMACION	5,059,032.27	3,534,785.75	664,000.00	664,000.00	0.00	0.00	664,000.00	0.00	0.00	0.00	0.00	0.00	0.00
08 DIRECCION DE DESARROLLO	1,100,000.00	0.00	0.00	0.00	0.00	0.00	0.00	0.00	0.00	0.00	0.00	0.00	0.00
08 DIRECCION DE OBRAS ORDENAMIENTO TERRITORIAL Y SERVICIOS MUNICIPALES	575,000.00	900,727.22	750,727.22	750,727.22	0.00	747,804.02	2,923.20	0.00	0.00	0.00	0.00	0.00	0.00
10 DIRECCION DE ADMINISTRACION	0.00	270,170.84	270,170.84	270,170.84	270,170.84	0.00	0.00	0.00	0.00	0.00	0.00	0.00	0.00
11 DIRECCION DE SEGURIDAD PUBLICA	2,000,000.00	64,314.60	64,314.60	64,314.60	0.00	64,314.00	0.00	0.00	0.00	0.00	0.00	0.00	0.00
13 DIRECCION DE ASUNTOS JURIDICOS	0.00	4,000,000.00	3,860,117.10	3,860,117.10	0.00	0.00	3,860,117.10	0.00	0.00	0.00	0.00	0.00	0.00
16 DIRECCION DE PROTECCION AMBIENTAL Y DESARROLLO SUSTENTABLE	0.00	30,280.48	30,280.48	30,280.68	0.00	30,280.08	0.00	0.00	0.00	0.00	0.00	0.00	0.00
18 COORDINACION DEL DIF	0.00	21,680.40	21,680.40	21,680.40	0.00	12,007.20	9,013.20	0.00	0.00	0.00	0.00	0.00	0.00
34 COORDINACION DEL RAMO 33	1,664,781.08	1,823,281.00	948,740.73	948,740.73	948,740.73	0.00	0.00	0.00	0.00	0.00	0.00	0.00	0.00
TOTAL	11,818,814.23	11,892,678.00	8,018,393.00	8,018,392.20	1,450,820.57	698,740.10	4,874,354.66	656,776.95	0.00	0.00	0.00	0.00	0.00
410F INGRESOS DE GESTION (30% FONDO POR COORDINACION EN PREDIAL)													
04 DIRECCION DE PROGRAMACION	0.00	3,816,835.52	460,000.00	460,000.00	0.00	0.00	460,000.00	0.00	0.00	0.00	0.00	0.00	0.00
05 CONTRALORIA MUNICIPAL	0.00	928,000.00	928,000.00	928,000.00	0.00	0.00	928,000.00	0.00	0.00	0.00	0.00	0.00	0.00
10 DIRECCION DE ADMINISTRACION	0.00	957,912.48	957,912.48	957,912.48	644,610.00	0.00	0.00	413,902.48	0.00	0.00	0.00	0.00	0.00
11 DIRECCION DE SEGURIDAD PUBLICA	0.00	2,497,252.00	2,438,928.76	2,438,929.76	461,677.76	0.00	0.00	0.00	0.00	0.00	2,037,252.00	0.00	0.00
TOTAL	0.00	8,000,000.00	4,784,842.24	4,784,842.24	846,287.76	0.00	1,388,000.00	413,902.48	0.00	0.00	2,037,252.00	0.00	0.00
0049 SUBSIDIO FORTABEQ													
04 DIRECCION DE PROGRAMACION	12,000,000.00	72,126.27	0.00	0.00	0.00	0.00	0.00	0.00	0.00	0.00	0.00	0.00	0.00
08 DIRECCION DE OBRAS ORDENAMIENTO TERRITORIAL Y SERVICIOS MUNICIPALES	0.00	651,352.11	551,352.11	551,352.11	0.00	0.00	0.00	0.00	551,352.11	0.00	0.00	0.00	0.00
11 DIRECCION DE SEGURIDAD PUBLICA	0.00	12,770,772.14	12,482,017.40	12,482,017.40	979,620.88	3,431,622.73	3,415,256.38	973,916.00	3,882,602.41	0.00	0.00	0.00	0.00
TOTAL	12,000,000.00	13,394,249.02	13,033,369.51	13,033,369.51	979,620.88	3,431,622.73	3,415,256.38	973,916.00	3,882,602.41	651,352.11	0.00	0.00	0.00
010C INADEM MOVER A MEXICO													
04 DIRECCION DE PROGRAMACION	0.00	10.91	0.00	0.00	0.00	0.00	0.00	0.00	0.00	0.00	0.00	0.00	0.00
07 DIRECCION DE FOMENTO ECONOMICO Y TURISMO	0.00	68,680.00	68,680.00	68,680.00	0.00	52,096.60	15,680.40	0.00	0.00	0.00	0.00	0.00	0.00
TOTAL	0.00	68,690.91	68,680.00	68,680.00	0.00	52,096.60	15,680.40	0.00	0.00	0.00	0.00	0.00	0.00
0180 PROGRAMA DE INFRAESTRUCTURA													
04 DIRECCION DE PROGRAMACION	0.00	8,705.92	0.00	0.00	0.00	0.00	0.00	0.00	0.00	0.00	0.00	0.00	0.00
TOTAL	0.00	8,705.92	0.00	0.00	0.00	0.00	0.00	0.00	0.00	0.00	0.00	0.00	0.00
0183 PROAGUA APARTADO AGUA LIMPIA (AAL)													
04 DIRECCION DE PROGRAMACION	0.00	2.74	0.00	0.00	0.00	0.00	0.00	0.00	0.00	0.00	0.00	0.00	0.00
TOTAL	0.00	2.74	0.00	0.00	0.00	0.00	0.00	0.00	0.00	0.00	0.00	0.00	0.00

[Handwritten signatures and initials]



MUNICIPIO DE BALANCAN
ESTADO ANALITICO ADMINISTRATIVO DEL PRESUPUESTO EJERCIDO (A)
EJERCICIO 2018 DE ENERO A SEPTIEMBRE 2018

UNIDAD ADMINISTRATIVA	PPTO AUTORIZADO	PPTO MODIFICADO	DEVENGADO	GASTO TOTAL (EJERCICIO)	SERVICIOS PERSONALES 1000	MATERIALES Y SUMINISTROS 2000	SERVICIOS GENERALES 3000	TRANSFERENCIAS ASIGNACIONES, SUBSIDIOS Y OTRAS AYUDAS 4000	B. MUEBLES, INMUEBLES E INTANGIBLES 500	INVERSION PUBLICA 6000	INVERSIONES FINANCIERAS Y OTRAS PROVISIONES 7000	PARTICIPACIONES Y APORTACIONES 8000	DEUDA PUBLICA 9000
CLAVE DESCRIPCION													
5169 PROGRAMA DE TRATAMIENTO DE AGUAS RESIDUALES													
04	DIRECCION DE PROGRAMACION	0.00	1,024,425.50	0.00	0.00	0.00	0.00	0.00	0.00	0.00	0.00	0.00	0.00
06	DIRECCION DE OBRAS ORDENAMIENTO TERRITORIAL Y SERVICIOS MUNICIPALES	0.00	6,060,443.82	6,060,443.82	6,060,443.82	0.00	0.00	0.00	0.00	6,060,443.82	0.00	0.00	0.00
	TOTAL	0.00	7,104,869.21	6,060,443.82	6,060,443.82	0.00	0.00	0.00	0.00	6,060,443.82	0.00	0.00	0.00
516X PROAGUA APARTADO URBANO (APAUUR)													
04	DIRECCION DE PROGRAMACION	0.00	73,290.84	0.00	0.00	0.00	0.00	0.00	0.00	0.00	0.00	0.00	0.00
	TOTAL	0.00	73,290.84	0.00	0.00	0.00	0.00	0.00	0.00	0.00	0.00	0.00	0.00
523E PROYECTOS DE DESARROLLO REGIONAL													
04	DIRECCION DE PROGRAMACION	0.00	0.00	0.00	0.00	0.00	0.00	0.00	0.00	0.00	0.00	0.00	0.00
	TOTAL	0.00	0.00	0.00	0.00	0.00	0.00	0.00	0.00	0.00	0.00	0.00	0.00
523J FONDO PARA ENTIDADES FEDERATIVAS Y MUNICIPIOS PRODUCTORES DE HIDROCARBUROS (U093)													
04	DIRECCION DE PROGRAMACION	0.00	1,616,620.98	0.00	0.00	0.00	0.00	0.00	0.00	0.00	0.00	0.00	0.00
06	DIRECCION DE DESARROLLO	0.00	17,110,687.00	17,110,687.00	17,110,687.00	0.00	0.00	0.00	0.00	17,110,687.00	0.00	0.00	0.00
08	DIRECCION DE OBRAS ORDENAMIENTO TERRITORIAL Y SERVICIOS MUNICIPALES	0.00	13,040,659.13	13,040,659.13	13,040,659.13	0.00	16,081.03	0.00	0.00	13,033,478.10	0.00	0.00	0.00
	TOTAL	0.00	31,876,867.11	30,160,246.13	30,160,246.13	0.00	16,081.03	0.00	0.00	30,144,165.10	0.00	0.00	0.00
523M FONDO PARA EL FORTALECIMIENTO DE LA INFRAESTRUCTURA ESTATAL Y MUNICIPAL (FORTALECE)													
04	DIRECCION DE PROGRAMACION	0.00	0.00	0.00	0.00	0.00	0.00	0.00	0.00	0.00	0.00	0.00	0.00
	TOTAL	0.00	0.00	0.00	0.00	0.00	0.00	0.00	0.00	0.00	0.00	0.00	0.00
523T FONDO PARA FRONTERAS													
04	DIRECCION DE PROGRAMACION	0.00	0.00	0.00	0.00	0.00	0.00	0.00	0.00	0.00	0.00	0.00	0.00
	TOTAL	0.00	0.00	0.00	0.00	0.00	0.00	0.00	0.00	0.00	0.00	0.00	0.00
533J FII FONDO DE APORTACIONES PARA LA INFRAESTRUCTURA SOCIAL ESTATAL (FISE)													
04	DIRECCION DE PROGRAMACION	0.00	41,758.30	0.00	0.00	0.00	0.00	0.00	0.00	0.00	0.00	0.00	0.00
34	COORDINACION DEL RAMO 33	0.00	2,242,610.05	2,242,610.05	2,242,610.05	0.00	0.00	0.00	0.00	2,242,610.05	0.00	0.00	0.00
	TOTAL	0.00	2,204,868.44	2,242,610.05	2,242,610.05	0.00	0.00	0.00	0.00	2,242,610.05	0.00	0.00	0.00
533M FII FONDO DE APORTACIONES PARA LA INFRAESTRUCTURA SOCIAL MUNICIPAL (FISM)													
04	DIRECCION DE PROGRAMACION	69,100,093.72	6,704,423.97	0.00	0.00	0.00	0.00	0.00	0.00	0.00	0.00	0.00	0.00
34	COORDINACION DEL RAMO 33	0.00	71,213,145.06	71,213,145.06	71,213,145.06	0.00	956,320.56	353,037.82	0.00	68,992,665.77	0.00	3,040,221.81	0.00
	TOTAL	69,100,093.72	80,007,669.03	71,213,145.06	71,213,145.06	0.00	956,320.56	353,037.82	0.00	68,992,665.77	0.00	3,040,221.81	0.00
533N FII FONDO DE APORTACIONES PARA EL FORTALECIMIENTO DE LOS MUNICIPIOS (FORTAMUNI)													
04	DIRECCION DE PROGRAMACION	0.00	16,453.00	0.00	0.00	0.00	0.00	0.00	0.00	0.00	0.00	0.00	0.00
11	DIRECCION DE SEGURIDAD PUBLICA	32,029,802.68	38,483,836.90	28,041,281.74	28,041,281.74	24,832,051.32	854,071.43	27,827.89	0.00	0.00	0.00	727,211.00	0.00
	TOTAL	32,029,802.68	38,483,836.90	28,041,281.74	28,041,281.74	24,832,051.32	854,071.43	27,827.89	0.00	0.00	0.00	727,211.00	0.00
8021 RECURSOS TRANSFERIDOS													
03	DIRECCION DE FINANZAS	3,370,820.82	4,870,820.82	3,483,099.00	3,483,099.00	0.00	0.00	3,463,099.00	0.00	0.00	0.00	0.00	0.00
04	DIRECCION DE PROGRAMACION	0.00	4,895.06	0.00	0.00	0.00	0.00	0.00	0.00	0.00	0.00	0.00	0.00
10	DIRECCION DE ADMINISTRACION	0.00	440,000.00	440,000.00	440,000.00	440,000.00	0.00	0.00	0.00	0.00	0.00	0.00	0.00
12	DIRECCION DE TRANSITO	1,215,280.00	654,836.43	706,132.20	706,132.20	375,710.72	271,261.32	50,180.16	0.00	0.00	0.00	0.00	0.00
	TOTAL	4,582,081.42	6,276,554.30	4,609,231.20	4,609,231.20	815,710.72	271,261.32	3,922,269.16	0.00	0.00	0.00	0.00	0.00
6022 SERNAPAM													
01	PRESIDENCIA MUNICIPAL	0.00	158,345.00	158,345.00	158,345.00	0.00	158,345.00	0.00	0.00	0.00	0.00	0.00	0.00

[Handwritten signature]



MUNICIPIO DE BALCAN
ESTADO ANALITICO ADMINISTRATIVO DEL PRESUPUESTO EJERCIDO (A)
EJERCICIO 2018 DE ENERO A SEPTIEMBRE 2018

UNIDAD ADMINISTRATIVA	PPTO AUTORIZADO	PPTO MODIFICADO	DEVENGADO	GAJOS TOTAL (EJERCIDO)	SERVICIOS PERSONALES 1000	MATERIALES Y SUMINISTROS 2000	SERVICIOS GENERALES 3000	TRANSFERENCIAS, ASIGNACIONES, SUBSIDIOS Y OTRAS AYUDAS 4000	B. BIENES, INMUEBLES E INTANGIBLES 5000	INVERSION PUBLICA 6000	INVERSIONES FINANCIERAS Y OTRAS PROVISIONES 7000	PARTICIPACIONES Y APORTACIONES 9000	DEUDA PUBLICA 9900
03 DIRECCION DE FINANZAS	0.00	88,668.60	88,668.60	88,668.60	0.00	88,668.60	0.00	0.00	0.00	0.00	0.00	0.00	0.00
04 DIRECCION DE PROGRAMACION	0.00	0.00	0.00	0.00	0.00	0.00	0.00	0.00	0.00	0.00	0.00	0.00	0.00
06 DIRECCION DE DESARROLLO	0.00	86,128.00	86,128.00	86,128.00	0.00	86,128.00	0.00	0.00	0.00	0.00	0.00	0.00	0.00
08 DIRECCION DE OBRAS ORDENAMIENTO TERRITORIAL Y SERVICIOS MUNICIPALES	0.00	604,639.00	604,639.00	604,639.00	0.00	604,639.00	0.00	0.00	0.00	0.00	0.00	0.00	0.00
09 DIRECCION DE EDUCACION CULTURA Y RECREACION	0.00	138,405.00	138,405.00	138,405.00	0.00	138,405.00	0.00	0.00	0.00	0.00	0.00	0.00	0.00
11 DIRECCION DE SEGURIDAD PUBLICA	0.00	193,500.00	193,500.00	193,500.00	0.00	193,500.00	0.00	0.00	0.00	0.00	0.00	0.00	0.00
12 DIRECCION DE TRANSITO	0.00	11,810.00	11,810.00	11,810.00	0.00	11,810.00	0.00	0.00	0.00	0.00	0.00	0.00	0.00
13 DIRECCION DE ASUNTOS JURIDICOS	0.00	110,650.00	110,650.00	110,650.00	0.00	110,650.00	0.00	0.00	0.00	0.00	0.00	0.00	0.00
17 UNIDAD DE PROTECCION CIVIL	0.00	82,384.00	82,384.00	82,384.00	0.00	82,384.00	0.00	0.00	0.00	0.00	0.00	0.00	0.00
18 COORDINACION DEL DIF	0.00	338,801.50	338,801.50	338,801.50	0.00	338,801.50	0.00	0.00	0.00	0.00	0.00	0.00	0.00
TOTAL	0.00	1,889,700.00	1,889,700.00	1,889,700.00	0.00	1,889,700.00	0.00	0.00	0.00	0.00	0.00	0.00	0.00
TOTAL	328,800,160.88	398,034,176.82	320,110,245.86	320,110,244.85	137,013,059.07	13,107,476.46	47,194,873.70	6,630,136.39	3,782,056.67	108,501,080.85	0.00	5,920,094.82	0.00

BAJO PROTESTA DE DECIR LA VERDAD DECLARAMOS QUE LAS CIFRAS DELESTADO ANALITICO ADMINISTRATIVO DEL PRESUPUESTO EJERCIDO (A) SON RAZONABLEMENTE CORRECTAS Y ES RESPONSABILIDAD DEL EMISOR.



DIRECCION DE PROGRAMACION

ROBERTO LUIS CASTELLANOS OLIMARI
DIRECTOR DE PROGRAMACION



C. ANTONIO GÓMEZ VÁZQUEZ
SECRETARIO DEL AYUNTAMIENTO

SECRETARIA DEL AYUNTAMIENTO

C. MARCELO GONZALEZ ROSALES
PRESIDENTE MUNICIPAL



PRESIDENCIA MUNICIPAL



MUNICIPIO DE BALCAN
Estado Analítico del Ejercicio del Presupuesto (Finalidad y Función)
DE ENERO A SEPTIEMBRE DE 2018

Concepto	Egresos					SubEjercicio
	Aprobado	Ampliaciones / (Reducciones)	Modificado	Devengado	Pagado	
	1	2	3=1+2	4	5	6=3-4
1 LEGISLACIÓN						
1 LEGISLACIÓN	4,729,813.00	390,585.99	5,120,398.99	4,688,925.16	4,688,925.16	431,473.83
1 COORDINACIÓN DE LA POLÍTICA DE GOBIERNO	36,705,331.00	18,834,191.54	55,539,522.54	49,405,562.11	49,405,562.11	6,133,960.43
1 ASUNTOS FINANCIEROS Y HACENDARIOS	16,535,895.00	1,350,590.66	17,886,485.66	14,857,477.89	14,857,477.70	3,029,007.77
1 ASUNTOS DE ORDEN PÚBLICO Y DE SEGURIDAD INTERIOR	38,422,399.18	18,618,425.59	57,040,824.77	45,399,490.02	45,399,490.02	11,641,334.75
1 OTROS SERVICIOS GENERALES	51,921,297.00	(1,137,784.26)	50,783,512.74	38,902,397.79	38,902,397.79	11,881,114.95
2 DESARROLLO SOCIAL						
2 PROTECCIÓN AMBIENTAL	22,989,130.00	49,321,606.98	72,310,736.98	65,585,708.00	65,585,707.20	6,725,028.98
2 VIVIENDA Y SERVICIOS A LA COMUNIDAD	15,730,888.96	27,594,311.94	43,325,200.90	40,999,868.13	40,999,868.13	2,325,332.77
2 SALUD	2,649,866.00	(263,172.41)	2,386,693.59	1,893,238.89	1,893,238.89	493,454.70
2 RECREACIÓN, CULTURA Y OTRAS MANIFESTACIONES SOCIALES	8,796,274.00	(1,839,286.59)	6,956,987.41	5,884,842.22	5,884,842.22	1,072,145.19
2 EDUCACIÓN	100,000.00	13,684,164.19	13,784,164.19	13,784,164.19	13,784,164.19	0.00
2 PROTECCIÓN SOCIAL	19,007,547.25	(4,808,202.99)	14,199,344.26	11,889,846.50	11,889,846.50	2,309,497.76
2 OTROS ASUNTOS SOCIALES	400,000.00	(232,660.02)	167,339.98	167,339.98	167,339.98	0.00
3 DESARROLLO ECONÓMICO						
3 AGROPECUARIA, SILVICULTURA, PESCA Y CAZA	4,392,444.00	16,387,043.74	20,779,487.74	20,375,359.85	20,375,359.85	404,127.89
3 TURISMO	3,274,668.00	(391,735.04)	2,882,932.96	2,749,336.83	2,749,336.83	133,596.13
3 OTRAS INDUSTRIAS Y OTROS ASUNTOS ECONÓMICOS	100,944,607.27	(68,074,054.36)	32,870,542.91	3,531,688.09	3,531,688.09	29,338,854.82
Total de Gasto	326,600,160.66	69,434,014.96	396,034,175.62	320,115,245.65	320,115,244.66	75,918,929.97
BAJO PROTESTA DE DECIR LA VERDAD DECLARAMOS QUE LAS CIFRAS DEL ESTADO ANALITICO DEL EJERCICIO DEL PRESUPUESTO DE EGRESOS CLASIFICACION FUNCIONAL (FINALIDAD Y FUNCION) SON RAZONABLEMENTE CORRECTA Y ES RESPONSABILIDAD DEL EMISOR.						



C. JOSÉ LUIS CASTELLANOS GUZMAN
DIRECTOR DE PROGRAMACIÓN

DIRECCION DE
PROGRAMACION



C. MARIO EUGENIO BORGNEGRA CRUZ
PRESIDENTE MUNICIPAL

PRESIDENCIA
MUNICIPAL



C. ANTONIO GÓMEZ VÁZQUEZ
SECRETARIO DEL AYUNTAMIENTO

SECRETARIA DEL
AYUNTAMIENTO



MUNICIPIO DE BALCAN
ESTADO DEL EJERCICIO DEL PRESUPUESTO POR FUENTE Y CAPITULO
DE ENERO A SEPTIEMBRE 2018

OBJETO DEL GASTO	PRESUPUESTO AUTORIZADO							CREDITO DISPONIBLE PARA COM PROM ETER (M COM P I C A D O - COM PROM ET I D O)	CREDITO DISPONIBLE (M O D I F I C A D O - DEVENGADO)
	PRESUPUESTO DE EGRESOS APROBADO	AMPLIACIONES	REDUCCIONES	MODIFICADO	COM PROM ET I D O	DEVENGADO	EJERCIDO		
NORMAL									
1011 PARTICIPACIONES									
1000 SERVICIOS PERSONALES	134453753.25	16288219.52	22055241.56	128886731.21	128886731.21	105438154.06	105438154.06	105438154.06	23228577.19
2000 MATERIALES Y SUMINISTROS	8457455.00	4267872.42	7619567.00	5105760.42	4345463.95	4353525.95	4353525.95	4353525.95	751194.47
3000 SERVICIOS GENERALES	40389700.00	14725483.76	13029357.10	42088226.66	33494889.80	33271896.80	33271896.80	33271896.80	8568235.89
4000 TRANSFERENCIAS, ASIGNACIONES, SUBSIDIOS Y OTRAS AYUDAS	2350000.00	1463763.05	1738759.29	2083009.06	1734102.13	1734102.13	1734102.13	1734102.13	348906.83
5000 BIENES MUEBLES, INMUEBLES E INTANGIBLES		1002080.00	243.84	8964.16	8964.16	8964.16	8964.16	8964.16	
7000 INVERSIONES FINANCIERAS Y OTRAS PROVISIONES	4433405.59	38120441.25	3248966.47	10065088.46					10065088.46
8000 PARTICIPACIONES Y APORTACIONES		121320.00		121320.00	121320.01	121320.01	121320.01	121320.01	119.99
TOTAL FUENTE 1011	190084513.33	75067214.10	76321136.06	18820691.57	168471453.25	144578337.11	144578337.11	144578337.11	43291754.86
1045 ISR PARTICIPABLE									
1000 SERVICIOS PERSONALES		3859000.76		3859000.76	3859000.76	2711303.76	2711303.76	2711303.76	1147897.00
2000 MATERIALES Y SUMINISTROS		618107.72		618107.72	618107.83	618107.83	618107.83	618107.83	0.03
3000 SERVICIOS GENERALES		619218.40	24.01	619194.39	619194.39	619194.39	619194.39	619194.39	
4000 TRANSFERENCIAS, ASIGNACIONES, SUBSIDIOS Y OTRAS AYUDAS		2500000.00		2500000.00	2500000.00	2500000.00	2500000.00	2500000.00	
5000 INVERSION PUBLICA		591274.30	11490.73	579824.20	579824.20	579824.20	579824.20	579824.20	
7000 INVERSIONES FINANCIERAS Y OTRAS PROVISIONES	7179144.79	1511474.74	818590.81	500717.71					500717.71
TOTAL FUENTE 1045	7179144.79	9697376.55	8187376.55	8676144.78	8174427.04	7026430.04	7026430.04	7026430.04	1648714.74
4102 INGRESOS DE GESTION									
1000 SERVICIOS PERSONALES	168978.96	329570.84	125000.00	183442.80	183442.80	1216520.57	1216420.57	1216420.57	676532.23
2000 MATERIALES Y SUMINISTROS	380000.00	898746.90	330000.00	898740.90	898740.90	898740.96	898740.10	898740.10	
3000 SERVICIOS GENERALES	1130000.00	5096221.50	700000.00	5520221.60	4974354.54	4974354.58	4974354.58	4974354.58	545867.02
4000 TRANSFERENCIAS, ASIGNACIONES, SUBSIDIOS Y OTRAS AYUDAS	1550000.00	155776.95	1050000.00	655776.95	655776.95	655776.95	655776.95	655776.95	
7000 INVERSIONES FINANCIERAS Y OTRAS PROVISIONES	4858032.27	3782252.00	598082.29	2650621.98					2850621.98
8000 PARTICIPACIONES Y APORTACIONES	2000000.00	37252.00	2037252.00						
TOTAL FUENTE 4102	11618914.23	10252914.29	10252914.29	11618914.23	8422325.23	7745793.00	7745793.20	7745793.20	3195483.00
4103 INGRESOS DE GESTION (30% FONDO POR COORDINACION EN FEDERAL)									
1000 SERVICIOS PERSONALES		1004610.00		1004610.00	1004610.00	946287.76	946287.76	946287.76	88322.24
3000 SERVICIOS GENERALES		2716000.00	1329000.00	1389000.00	1389000.00	1389000.00	1389000.00	1389000.00	
4000 TRANSFERENCIAS, ASIGNACIONES, SUBSIDIOS Y OTRAS AYUDAS		415000.00	1897.52	413302.48	413302.48	413302.48	413302.48	413302.48	
7000 INVERSIONES FINANCIERAS Y OTRAS PROVISIONES		8328697.52	5772862.00	3156835.52					3156835.52
8000 PARTICIPACIONES Y APORTACIONES		2037252.00		2037252.00	2037252.00	2037252.00	2037252.00	2037252.00	
TOTAL FUENTE 4103		15102559.52	7102559.52	8000000.00	4843164.48	4784842.24	4784842.24	4784842.24	3156835.52
5044 SUBSIDIO FORTASEG									
1000 SERVICIOS PERSONALES		988826.00		988826.00	988826.00	979529.88	979529.88	979529.88	9086.12
2000 MATERIALES Y SUMINISTROS		5923651.00	2348981.27	357963.73	3419668.73	3419668.73	3419668.73	3419668.73	118001.00
3000 SERVICIOS GENERALES		3444077.44	15127.90	3428955.44	3415256.39	3415256.39	3415256.39	3415256.39	13699.06
4000 TRANSFERENCIAS, ASIGNACIONES, SUBSIDIOS Y OTRAS AYUDAS		899032.56	3058.00	955074.56	973016.00	973016.00	973016.00	973016.00	22953.54
5000 BIENES MUEBLES, INMUEBLES E INTANGIBLES		2654000.00	4452.56	2649547.44	2624547.44	2624547.44	2624547.44	2624547.44	125000.00
6000 INVERSION PUBLICA		562884.00	11331.89	551352.11	551352.11	551352.11	551352.11	551352.11	



MUNICIPIO DE BALANCAN
ESTADO DEL EJERCICIO DEL PRESUPUESTO POR FUENTE Y CAPITULO
DE ENERO A SEPTIEMBRE 2018

OBJETO DEL GASTO	PRESUPUESTO AUTORIZADO							PAGADO	CREDITO DISPONIBLE PARA COMPROMETER (MODIFICADO - COM PROMETIDO)	CREDITO DISPONIBLE (MODIFICADO - DEVENGADO)
	PRESUPUESTO DE EGRESOS APROBADO	AMPLIACIONES	REDUCCIONES	MODIFICADO	COMPROMETIDO	DEVENGADO	EJERCIDO			
7600 INVERSIONES FINANCIERAS Y OTRAS PROVISIONES	1200000.00	4445633.72	16374253.00	71386.72					71386.72	71386.72
TOTAL FUENTE 6048	1200000.00	1901779.72	16794196.72	12223512.00	11872486.66	11863376.54	11863376.54	11863376.54	351845.34	369141.46
5100 INADEN M O V E R A M E N T O										
2000 MATERIALES Y SUMINISTROS		53002.20	3.51	5296.69	5296.69	5296.69	5296.69	5296.69		
3000 SERVICIOS GENERALES		15597.80	7.40	15390.40	15390.40	15390.40	15390.40	15390.40		
7000 INVERSIONES FINANCIERAS Y OTRAS PROVISIONES		68810.91	68600.00	10.91					10.91	10.91
TOTAL FUENTE 5100		137210.91	68810.91	68600.00	68587.09	68587.09	68587.09	68587.09	10.91	10.91
5100 PROGRAMA DE TRATAMIENTO DE AGUAS RESIDUALES										
6000 INVERSION PUBLICA		7104788.82	1024345.30	6080443.62	6080443.62	6080443.62	6080443.62	6080443.62		
7000 INVERSIONES FINANCIERAS Y OTRAS PROVISIONES		8129134.22	7164788.82	1024345.30					1024345.30	1024345.30
TOTAL FUENTE 5100		15233923.04	8129134.22	7104788.82	6080443.62	6080443.62	6080443.62	6080443.62	1024345.30	1024345.30
5200 FONDO PARA ENTIDADES FEDERATIVAS Y MUNICIPIOS PRODUCTORES DE HIDROCARBUROS (UOS)										
6000 INVERSION PUBLICA		2867274.76	54852.81	2812325.95	2812325.95	2812325.95	2812325.95	2812325.95		
7000 INVERSIONES FINANCIERAS Y OTRAS PROVISIONES		3307594.30	2047274.76	1260305.54					1260305.54	1260305.54
TOTAL FUENTE 5200		6174869.06	2122231.57	3252631.49	2812325.95	2812325.95	2812325.95	2812325.95	1260305.54	1260305.54
5300 FIE FONDO DE APORTACIONES PARA LA INFRAESTRUCTURA SOCIAL ESTAL (PSS)										
6000 INVERSION PUBLICA		2284295.06	41675.01	2242619.05	2242619.05	2242619.05	2242619.05	2242619.05		
7000 INVERSIONES FINANCIERAS Y OTRAS PROVISIONES		2325968.07	2284285.06	41675.01					41675.01	41675.01
TOTAL FUENTE 5300		4610263.13	2325968.07	2284295.06	2242619.05	2242619.05	2242619.05	2242619.05	41675.01	41675.01
5300 FIE FONDO DE APORTACIONES PARA LA INFRAESTRUCTURA SOCIAL MUNICIPAL (PMS)										
2000 MATERIALES Y SUMINISTROS		962020.56		962020.56	962020.56	962020.56	962020.56	962020.56		
4000 TRANSFERENCIAS, ASIGNACIONES, SUBSIDIOS Y OTRAS AYUDAS		1200681.00		1200681.00	1200681.00	1200681.00	1200681.00	1200681.00		
6000 INVERSION PUBLICA		60696578.96	2134212.19	60483166.77	60483166.77	60483166.77	60483166.77	60483166.77		
7000 INVERSIONES FINANCIERAS Y OTRAS PROVISIONES		69100003.72	13382184.66	73725653.52	6756544.86				6756544.86	6756544.86
8000 PARTICIPACIONES Y APORTACIONES		3522394.00	512172.18	3010221.81	3010221.81	3010221.81	3010221.81	3010221.81		
TOTAL FUENTE 5300		89100003.72	67107848.18	76372038.96	78403561.00	71873268.14	71873268.14	71873268.14	6756544.86	6756544.86
5300 FIV FONDO DE APORTACIONES PARA EL FORTALECIMIENTO DE LOS MUNICIPIOS (FORTAMUN)										
1000 SERVICIOS PERSONALES		27063084.58	7375402.01	446832.58	24197954.00	24197954.00	24332051.32	24332051.32		8565902.68
2000 MATERIALES Y SUMINISTROS		4823081.00	33100.00	3238000.00	1478980.00	854071.43	854071.43	854071.43	824108.57	824108.57
3000 SERVICIOS GENERALES		217138.00	600.00	177500.00	40138.00	27927.89	27927.89	27927.89	12216.01	12216.01
4000 TRANSFERENCIAS, ASIGNACIONES, SUBSIDIOS Y OTRAS AYUDAS		60000.00		60000.00						
7000 INVERSIONES FINANCIERAS Y OTRAS PROVISIONES		9112924.01		9112924.01						
8000 PARTICIPACIONES Y APORTACIONES		752211.00		752211.00	727211.00	727211.00	727211.00	727211.00	25090.00	25090.00
TOTAL FUENTE 5300		32029602.58	17424137.02	13632296.58	26688403.00	25607164.22	26041281.74	26041281.74	861318.58	10427221.26
6020 RECURSOS TRANSFERIDOS										
1000 SERVICIOS PERSONALES		794586.60	467693.30	264825.74	997448.16	997448.16	815716.72	815716.72		181737.44
2000 MATERIALES Y SUMINISTROS		403680.00	83847.04	278734.56	208792.54	142715.65	142715.65	142715.65	85076.89	66076.89
3000 SERVICIOS GENERALES		3383420.82	1500000.00	1291610	4881304.72	3468921.00	3468921.00	3468921.00	1414381.72	1414381.72
7000 INVERSIONES FINANCIERAS Y OTRAS PROVISIONES		444536.00		440000.00	4536.00				4536.00	4536.00
TOTAL FUENTE 6020		4562081.42	2496076.34	996076.34	6082081.42	4607088.81	4425117.37	4425117.37	1484894.81	1688964.05
6022 BERNAPAM										
2000 MATERIALES Y SUMINISTROS		1862560.00		1766.00	1860794.00	1860794.00	1860794.00	1860794.00		
7000 INVERSIONES FINANCIERAS Y OTRAS PROVISIONES		1860794.00		1860794.00						
TOTAL FUENTE 6022		3723354.00		1766.00	1860794.00	1860794.00	1860794.00	1860794.00		



MUNICIPIO DE BALCAN
ESTADO DEL EJERCICIO DEL PRESUPUESTO POR FUENTE Y CAPITULO
DE ENERO A SEPTIEMBRE 2018

OBJETO DEL GASTO	PRESUPUESTO AUTORIZADO								CREDITO DISPONIBLE PARA COMPROMETER (MODIFICADO - COMPROMETIDO)	CREDITO DISPONIBLE (MODIFICADO - DEVENGADO)
	PRESUPUESTO DE EGRESOS APROBADO	AMPLIACIONES	REDUCCIONES	MODIFICADO	COMPROMETIDO	DEVENGADO	EJERCIDO	PAGADO		
TOTAL SITUACION NUEVO	326601.60	26331472.36	22622804.75	36570544.87	32633224.75	29018982.80	29018982.09	29018927.80	40373521.12	7505856.82
REFERENDO										
5248 SUBSIDIO FORTASES										
2000 MATERIALES Y SUMINISTROS		120000.00	108046.00	11954.00	11954.00	11954.00	11954.00	11954.00		
5000 BIENES MUEBLES, INMUEBLES E INTANGIBLES		1158046.00	1.03	1158044.97	1158044.97	1158044.97	1158044.97	1158044.97		
7000 INVERSIONES FINANCIERAS Y OTRAS PROVISIONES			1.03	1.03					1.03	1.03
TOTAL FUENTE 5248		1278047.03	108047.03	117000.00	116999.97	116999.97	116999.97	116999.97	1.03	1.03
5251 FONDO PARA ENTIDADES FEDERATIVAS Y MUNICIPALES PRODUCTORES DE HIDROCARBUROS (UDES)										
5000 INVERSION PUBLICA		269128.61	269128.61	27841561.39	27841561.39	27841561.39	27841561.39	27841561.39		
7000 INVERSIONES FINANCIERAS Y OTRAS PROVISIONES				269128.61					269128.61	269128.61
TOTAL FUENTE 5251		269128.61	269128.61	28532850.00	27841561.39	27841561.39	27841561.39	27841561.39	269128.61	269128.61
TOTAL SITUACION REFERENDO		2967885.64	377175.64	25280690.00	28011560.36	28011560.36	28011560.36	28011560.36	269128.64	269128.64
ECONOMIAS										
1046 ISR PARTICIPABLE										
2000 MATERIALES Y SUMINISTROS		6045.96		6045.96	6045.96	6045.96	6045.96	6045.96		
7000 INVERSIONES FINANCIERAS Y OTRAS PROVISIONES			6045.96							
TOTAL FUENTE 1046		12091.92	6045.96	6045.96	6045.96	6045.96	6045.96	6045.96		
4102 INGRESOS DE GESTION										
1000 SERVICIOS PERSONALES		273600.00		273600.00	273600.00	273600.00	273600.00	273600.00		
7000 INVERSIONES FINANCIERAS Y OTRAS PROVISIONES		273763.77	273600.00	163.77					163.77	163.77
TOTAL FUENTE 4102		547363.77	273600.00	273763.77	273600.00	273600.00	273600.00	273600.00	163.77	163.77
5046 SUBSIDIO FORTASES										
7000 INVERSIONES FINANCIERAS Y OTRAS PROVISIONES		728658.23	728658.23							
TOTAL FUENTE 5046		728658.23	728658.23							
5160 PROGRAMA DE INFRAESTRUCTURA										
7000 INVERSIONES FINANCIERAS Y OTRAS PROVISIONES		9633.79		9633.79					9633.79	9633.79
TOTAL FUENTE 5160		9633.79		9633.79					9633.79	9633.79
516X PROYECTO APARTADO URBANO (APAU)										
7000 INVERSIONES FINANCIERAS Y OTRAS PROVISIONES		71917.00		71917.00					71917.00	71917.00
TOTAL FUENTE 516X		71917.00		71917.00					71917.00	71917.00
523E PROYECTOS DE DESARROLLO REGIONAL										
7000 INVERSIONES FINANCIERAS Y OTRAS PROVISIONES		227447.32	227447.32							
TOTAL FUENTE 523E		227447.32	227447.32							
5251 FONDO PARA ENTIDADES FEDERATIVAS Y MUNICIPALES PRODUCTORES DE HIDROCARBUROS (UDES)										
2000 MATERIALES Y SUMINISTROS		16081.03	0.01	16081.03	16081.03	16081.03	16081.03	16081.03		
5000 INVERSION PUBLICA		295034.41	5656.68	290277.76	290277.76	290277.76	290277.76	290277.76	5656.68	5656.68
7000 INVERSIONES FINANCIERAS Y OTRAS PROVISIONES		317672.11	312015.45	5656.68					5656.68	5656.68
TOTAL FUENTE 5251		629557.56	317672.11	312015.45	306352.79	306352.79	306352.79	306352.79	5833.68	5833.68
523M FONDO PARA EL FORTALECIMIENTO DE LA INFRAESTRUCTURA ESTATAL Y MUNICIPAL (FORTALECE)										
7000 INVERSIONES FINANCIERAS Y OTRAS PROVISIONES		254025.29	254025.29							
TOTAL FUENTE 523M		254025.29	254025.29							
523T FONDO PARA FRONTERAS										
7000 INVERSIONES FINANCIERAS Y OTRAS PROVISIONES		305011.44	305011.44							
TOTAL FUENTE 523T		305011.44	305011.44							
5333 FID FONDO DE APORTACIONES PARA LA INFRAESTRUCTURA SOCIAL ESTATAL (FISE)										
7000 INVERSIONES FINANCIERAS Y OTRAS PROVISIONES		0.01		0.01					0.01	0.01



MUNICIPIO DE BALANCAN
ESTADO DEL EJERCICIO DEL PRESUPUESTO POR FUENTE Y CAPITULO
DE ENERO A SEPTIEMBRE 2018

PRESUPUESTO AUTORIZADO										
OBJETO DEL GASTO	PRESUPUESTO DE EGRESOS APROBADO	AMPLIACIONES	REDUCCIONES	MODIFICADO	COM PROMETIDO	DEVENGADO	EJERCIDO	PAGADO	CREDITO DISPONIBLE PARA COM PROMETER (MODIFICADO - COM PROMETIDO)	CREDITO DISPONIBLE (MODIFICADO - DEVENGADO)
TOTAL FUENTE 5333		0.01		0.01					0.01	0.01
5334 FII FONDO DE APORTACIONES PARA LA INFRAESTRUCTURA SOCIAL MUNICIPAL (FISM)										
7000 INVERSIONES FINANCIERAS Y OTRAS PROVISIONES		2144.91	2144.91							
TOTAL FUENTE 5334		2144.91	2144.91							
5335 FIV FONDO DE APORTACIONES PARA EL FORTALECIMIENTO DE LOS MUNICIPIOS (FORTAMUN)										
7000 INVERSIONES FINANCIERAS Y OTRAS PROVISIONES		1446.24	1446.24							
TOTAL FUENTE 5335		1446.24	1446.24							
6021 RECURSOS TRANSFERIDOS										
2000 MATERIALES Y SUMINISTROS		15061.186	22062.18	126545.67	126545.67	126545.67	126545.67	126545.67		
3000 SERVICIOS GENERALES		63562.16	6000.00	55562.16	55562.16	55562.16	55562.16	55562.16		
TOTAL FUENTE 6021		214182.02	30062.18	184113.83	184113.83	184113.83	184113.83	184113.83		
TOTAL SITUACION ECONOMIAS		3003670.50	2146120.03	857548.81	770118.58	770118.58	770118.58	770118.58	67431.23	87431.23
TOTAL NORMAL	12680160.66	29799265.10	227748340.08	389343785.88	359113703.66	318841367.83	318841367.03	318841368.84	40720421.89	75862417.85
INTERESES										
NUEVO										
5048 SUBSIDIO FORTASEG										
7000 INVERSIONES FINANCIERAS Y OTRAS PROVISIONES		737.52		737.52					737.52	737.52
TOTAL FUENTE 5048		737.52		737.52					737.52	737.52
5231 FONDO PARA ENTIDADES FEDERATIVAS Y MUNICIPIOS PRODUCTORES DE HIDROCARBUROS (UOS)										
7000 INVERSIONES FINANCIERAS Y OTRAS PROVISIONES		179.97		179.97					179.97	179.97
TOTAL FUENTE 5231		179.97		179.97					179.97	179.97
5334 FII FONDO DE APORTACIONES PARA LA INFRAESTRUCTURA SOCIAL MUNICIPAL (FISM)										
4000 TRANSFERENCIAS, ASIGNACIONES, SUBSIDIOS Y OTRAS AYUDAS		133877.82		133877.82	133877.82	133877.82	133877.82	133877.82		
7000 INVERSIONES FINANCIERAS Y OTRAS PROVISIONES		171756.93	133877.82	37878.11					37878.11	37878.11
TOTAL FUENTE 5334		305634.75	133877.82	171756.93	133877.82	133877.82	133877.82	133877.82	37878.11	37878.11
5335 FIV FONDO DE APORTACIONES PARA EL FORTALECIMIENTO DE LOS MUNICIPIOS (FORTAMUN)										
7000 INVERSIONES FINANCIERAS Y OTRAS PROVISIONES		15453.90		15453.90					15453.90	15453.90
TOTAL FUENTE 5335		15453.90		15453.90					15453.90	15453.90
6021 RECURSOS TRANSFERIDOS										
7000 INVERSIONES FINANCIERAS Y OTRAS PROVISIONES		58.82		58.82					58.82	58.82
TOTAL FUENTE 6021		58.82		58.82					58.82	58.82
TOTAL SITUACION ECONOMIAS		322065.96	133877.82	188182.14	133877.82	133877.82	133877.82	133877.82	54316.32	54316.32
ECONOMIAS										
5048 SUBSIDIO FORTASEG										
7000 INVERSIONES FINANCIERAS Y OTRAS PROVISIONES		262.50	262.50							
TOTAL FUENTE 5048		262.50	262.50							
5160 PROGRAMA DE INFRAESTRUCTURA										
7000 INVERSIONES FINANCIERAS Y OTRAS PROVISIONES		12.13		12.13					12.13	12.13
TOTAL FUENTE 5160		12.13		12.13					12.13	12.13
5163 PROYECTO APARTADO AGUA LIMPIA (AAL)										
7000 INVERSIONES FINANCIERAS Y OTRAS PROVISIONES		2.74		2.74					2.74	2.74
TOTAL FUENTE 5163		2.74		2.74					2.74	2.74
5165 PROGRAMA DE TRATAMIENTO DE AGUAS RESIDUALES										
7000 INVERSIONES FINANCIERAS Y OTRAS PROVISIONES		80.29		80.29					80.29	80.29
TOTAL FUENTE 5165		80.29		80.29					80.29	80.29
516X PROYECTO APARTADO URSANO (APAU)										
7000 INVERSIONES FINANCIERAS Y OTRAS PROVISIONES		1373.84		1373.84					1373.84	1373.84



MUNICIPIO DE BALANCAN
ESTADO DEL EJERCICIO DEL PRESUPUESTO POR FUENTE Y CAPITULO
DE ENERO A SEPTIEMBRE 2018

PRESUPUESTO AUTORIZADO										
OBJETO DEL GASTO	PRESUPUESTO DE EGRESOS APROBADO	AMPLIACIONES	REDUCCIONES	MODIFICADO	COM PROMETIDO	DEVENGADO	EJERCIDO	PAGADO	CREDITO DISPONIBLE PARA COMPROMETER (MODIFICADO - COM PROMETIDO)	CREDITO DISPONIBLE (MODIFICADO - DEVENGADO)
TOTAL FUENTE 5100		1373.84		1373.84					1373.84	1373.84
5202 PROYECTOS DE DESARROLLO REGIONAL										
7000 INVERSIONES FINANCIERAS Y OTRAS PROVISIONES		853.36	853.36							
TOTAL FUENTE 5202		853.36	853.36							
5203 FONDO PARA ENTIDADES FEDERATIVAS Y MUNICIPIOS PRODUCTORES DE HIDROCARBUROS (URSF)										
7000 INVERSIONES FINANCIERAS Y OTRAS PROVISIONES		350.20		350.20					350.20	350.20
TOTAL FUENTE 5203		350.20		350.20					350.20	350.20
5204 FONDO PARA EL FORTALECIMIENTO DE LA INFRAESTRUCTURA ESTATAL Y MUNICIPAL (FORTECE)										
7000 INVERSIONES FINANCIERAS Y OTRAS PROVISIONES		785.41	785.41							
TOTAL FUENTE 5204		785.41	785.41							
5205 FONDO PARA FRONTERAS										
7000 INVERSIONES FINANCIERAS Y OTRAS PROVISIONES		482.81	482.81							
TOTAL FUENTE 5205		482.81	482.81							
5303 FIIII FONDO DE APORTACIONES PARA LA INFRAESTRUCTURA SOCIAL ESTATAL (FISE)										
7000 INVERSIONES FINANCIERAS Y OTRAS PROVISIONES		83.37		83.37					83.37	83.37
TOTAL FUENTE 5303		83.37		83.37					83.37	83.37
5304 FIIII FONDO DE APORTACIONES PARA LA INFRAESTRUCTURA SOCIAL MUNICIPAL (FISM)										
7000 INVERSIONES FINANCIERAS Y OTRAS PROVISIONES		30148.85	30148.85							
TOTAL FUENTE 5304		30148.85	30148.85							
5305 FIV FONDO DE APORTACIONES PARA EL FORTALECIMIENTO DE LOS MUNICIPIOS (FORTAMUN)										
7000 INVERSIONES FINANCIERAS Y OTRAS PROVISIONES		504.32	504.32							
TOTAL FUENTE 5305		504.32	504.32							
6001 RECURSOS TRANSFERIDOS										
7000 INVERSIONES FINANCIERAS Y OTRAS PROVISIONES		298.23		298.23					298.23	298.23
TOTAL FUENTE 6001		298.23		298.23					298.23	298.23
TOTAL SITUACION ECONOMICA		35220.05	33018.25	2201.80					2201.80	2201.80
TOTAL INTERESES		357286.01	188396.07	190389.94	133877.82	133877.82	133877.82	133877.82	56512.12	56512.12
TOTAL	326620181.86	286350251.11	228916236.15	396034175.62	255247281.51	320115245.85	320115244.85	320115244.85	40786384.11	75918526.97

BAJO PROTESTA DE DECIR LA VERDAD DECLARAMOS QUE LAS CIFRAS DEL ESTADO DEL EJERCICIO DEL PRESUPUESTO POR FUENTE Y CAPITULO SON RAZONABLEMENTE CORRECTAS Y ES RESPONSABILIDAD DEL EMISOR.



[Signature]
EL JOSE LUIS CASTELLANOS GUZMAN
 DIRECTOR DE PROGRAMACION

DIRECCION DE PROGRAMACION

[Signature]



C. MARIO EUGENIO BOCAZUEVA CRUZ
 PRESIDENTE MUNICIPAL

2018-2019
 BALANCAN, TAB.
 PRESIDE MUNIC



[Signature]
C. ANTONIO GÓMEZ VÁZQUEZ
 SECRETARIO DEL AYUNTAMIENTO

SECRETARIA DEL AYUNTAMIENTO



MUNICIPIO DE BALANCAN
PROGRAMAS Y PROYECTOS DE INVERSION
DE ENERO A SEPTIEMBRE DE 2018

PF	TGasto	Proyecto	Cooperativo		Egresos			Devenido	Pagado	SubEjercicio
			Nombre	Localidad	Aprobado	Ampliaciones / Reducciones	Modificado			
					1	2	3=1+2	4	5	6=3-4
E001	1 GASTO CORRIENTE	ISR53	EQUIPAMIENTO DE PLANTA POTABILIZADORA (CAPTACION)	CD, BALANCAN	0.00	352,201.52	352,201.52	352,201.52	352,201.52	0.00
E001	1 GASTO CORRIENTE	ISR54	APORTACION PARA PAGO DE ENERGIA ELECTRICA AL SISTEMA DE AGUA Y SANEAMIENTO (SASMUB)	CD, BALANCAN	500,000.00	165,776.95	655,776.95	655,776.95	655,776.95	0.00
E001	1 GASTO CORRIENTE	ISR0-001	APORTACION AL SASMUB PARA CUBRIR EL PAGO DE IMPUESTOS FEDERALES POR CONCEPTO DE DERECHO DE DESCARGAS DE AGUAS RESIDUALES EN EL EJERCICIO 2018	CD, BALANCAN	0.00	413,302.48	413,302.48	413,302.48	413,302.48	0.00
E001	1 GASTO CORRIENTE	ISR57	EQUIPAMIENTO DEL POZO PROFUNDO No. 1 DE AGUA POTABLE	VI, EL TRUNFO	0.00	235,232.50	235,232.50	235,232.50	235,232.50	0.00
E001	1 GASTO CORRIENTE	IS101	APORTACION PARA PAGO DE ENERGIA ELECTRICA AL SISTEMA DE AGUA Y SANEAMIENTO (SASMUB)	CD, BALANCAN	0.00	2,500,000.00	2,500,000.00	2,500,000.00	2,500,000.00	0.00
E002	1 GASTO CORRIENTE	IS3-003	EQUIPAMIENTO DE ESTACION DE BOMBO EN CARCAMO No. 1	CD, BALANCAN	0.00	422,285.59	422,285.59	422,285.59	422,285.59	0.00
E002	2 GASTO DE CAPITAL	OPH-003	CONSTRUCCION DE PLANTA DE TRATAMIENTO DE AGUAS RESIDUALES (REFRENDO 2017 ANTES PROYECTO OP243)	PO, MULTÉ	0.00	2,985,817.77	2,985,817.77	2,985,817.77	2,985,817.77	0.00
E003	2 GASTO DE CAPITAL	OPAR-001	CONSTRUCCION DE LA PLANTA DE TRATAMIENTO DE AGUAS RESIDUALES CON CAPACIDAD DE 2 LPS DEL EJIDO OJO DE AGUA DEL MUNICIPIO DE BALANCAN, TABASCO.	EI, OJO DE AGUA	0.00	3,004,890.76	3,004,890.76	3,004,890.76	3,004,890.76	0.00
E003	2 GASTO DE CAPITAL	OPAR-002	CONSTRUCCION DE LA PLANTA DE TRATAMIENTO DE AGUAS RESIDUALES CON CAPACIDAD DE 6 LPS, LOCALIDAD GRAL. LUIS FELIPE DOMINGUEZ (EL SUJAREZ, ARENAL) DEL MUNICIPIO DE BALANCAN, TABASCO.	PO, GRAL. LUIS FELIPE DOMINGUEZ (EL SUJAREZ, ARENAL)	0.00	3,075,552.86	3,075,552.86	3,075,552.86	3,075,552.86	0.00
E003	1 GASTO CORRIENTE	IS3-005	APORTACION DEL 50% MUNICIPAL PARA EL PROGRAMA PROAGUA 2018 CORRESPONDIENTE AL APARTADO DE PLANTAS DE TRATAMIENTO AGUAS RESIDUALES (PROYECTO: OPAR-002)	CD, BALANCAN	0.00	1,537,776.43	1,537,776.43	1,537,776.43	1,537,776.43	0.00
E003	1 GASTO CORRIENTE	IS3-008	APORTACION DEL 50% MUNICIPAL PARA EL PROGRAMA PROAGUA 2018 CORRESPONDIENTE AL APARTADO DE PLANTAS DE TRATAMIENTO AGUAS RESIDUALES (PROYECTO: OPAR-001)	CD, BALANCAN	0.00	1,502,445.38	1,502,445.38	1,502,445.38	1,502,445.38	0.00
E019	1 GASTO CORRIENTE	GCS-010	SUMINISTRO DE COMBUSTIBLE A LA DIRECCION DE TRANSITO MUNICIPAL (SERNAPAM)	CD, BALANCAN	0.00	11,810.00	11,810.00	11,810.00	11,810.00	0.00
E019	1 GASTO CORRIENTE	GCT13	GASTO DE OPERACION DE LA DIRECCION DE TRANSITO MUNICIPAL (REMANENTE 2017)	CD, BALANCAN	0.00	184,113.83	184,113.83	184,113.83	184,113.83	0.00
E019	1 GASTO CORRIENTE	GCT12	GASTO DE OPERACION DE LA DIRECCION DE TRANSITO MUNICIPAL	CD, BALANCAN	1,219,260.80	(444,536.00)	770,724.80	522,018.37	522,018.37	248,706.23
E019	1 GASTO CORRIENTE	GCP18	GASTO DE OPERACION DE LA DIRECCION DE TRANSITO MUNICIPAL	CD, BALANCAN	2,117,780.00	(821,166.76)	1,296,583.24	1,110,788.68	1,110,788.68	185,804.58
E029	1 GASTO CORRIENTE	GCP23	GASTOS DE OPERACION DE LA UNIDAD DE PROTECCION CIVIL	CD, BALANCAN	738,776.00	(195,530.08)	544,145.92	444,527.10	444,527.10	99,518.82
E029	1 GASTO CORRIENTE	GCI06	GASTOS DE OPERACION DE LA UNIDAD DE PROTECCION CIVIL	CD, BALANCAN	0.00	50,000.00	50,000.00	50,000.00	50,000.00	0.00
E029	1 GASTO CORRIENTE	ISP24	GASTOS DE ACTIVIDADES DE SEMANA SANTA 2018	CD, BALANCAN	20,000.00	(20,000.00)	0.00	0.00	0.00	0.00
E029	1 GASTO CORRIENTE	GCS-008	SUMINISTRO DE COMBUSTIBLE A LA UNIDAD DE PROTECCION CIVIL (SERNAPAM)	CD, BALANCAN	0.00	62,364.00	62,364.00	62,364.00	62,364.00	0.00
E46	1 GASTO CORRIENTE	GCS-005	GASTO DE OPERACION DE LA DIRECCION DE SEGURIDAD PUBLICA	CD, BALANCAN	0.00	460,000.00	460,000.00	401,677.76	401,677.76	58,322.24
E46	1 GASTO CORRIENTE	GCCF-001	REESTRUCTURACION Y HOMOLOGACION SALARIAL DEL PERSONAL POLICIAL	CD, BALANCAN	0.00	988,626.00	988,626.00	979,529.88	979,529.88	9,096.12
E46	1 GASTO CORRIENTE	GCI02	GASTO DE OPERACION DE LA DIRECCION DE SEGURIDAD PUBLICA	CD, BALANCAN	0.00	505,951.44	505,951.44	505,951.44	505,951.44	0.00
E46	1 GASTO CORRIENTE	GCCF-004	PROGRAMA DE MEJORA DE LAS CONDICIONES LABORALES DEL PERSONAL OPERATIVO (UTILS ESCOLARES)	CD, BALANCAN	0.00	494,313.00	494,313.00	494,312.92	494,312.92	0.08
E46	1 GASTO CORRIENTE	GCS-001	APORTACION MUNICIPAL SEGUN CONVENIO (FORTASEG) PARA LA REESTRUCTURACION Y HOMOLOGACION SALARIAL DE LOS ELEMENTOS POLICIALES Y GASTOS DE OPERACION	CD, BALANCAN	0.00	2,037,252.00	2,037,252.00	2,037,252.00	2,037,252.00	0.00
E46	1 GASTO CORRIENTE	GCCF-002	GASTOS DE OPERACION DEL FORTASEG 2018	CD, BALANCAN	0.00	60,000.00	60,000.00	18,952.38	18,952.38	41,047.62
E46	1 GASTO CORRIENTE	GC411	GASTO DE OPERACION DE LA DIRECCION DE SEGURIDAD PUBLICA	CD, BALANCAN	32,029,602.58	4,438,880.42	36,468,483.00	26,041,261.74	26,041,261.74	10,427,221.28
E46	1 GASTO CORRIENTE	GCS-009	SUMINISTRO DE COMBUSTIBLE A LA DIRECCION DE SEGURIDAD PUBLICA MUNICIPAL (SERNAPAM)	CD, BALANCAN	0.00	193,500.00	193,500.00	193,500.00	193,500.00	0.00
E46	1 GASTO CORRIENTE	GCCF-003	PROGRAMA DE MEJORA DE LAS CONDICIONES LABORALES DEL PERSONAL OPERATIVO (MATERIAL DE CONSTRUCCION)	CD, BALANCAN	0.00	494,313.00	494,313.00	478,703.08	478,703.08	15,609.92
E46	1 GASTO CORRIENTE	GCR53	APORTACION MUNICIPAL SEGUN CONVENIO (FORTASEG) PARA LA REESTRUCTURACION Y HOMOLOGACION SALARIAL DE LOS ELEMENTOS POLICIALES Y GASTOS DE OPERACION	CD, BALANCAN	2,000,000.00	(2,000,000.00)	0.00	0.00	0.00	0.00
E46	1 GASTO CORRIENTE	GCR02	GASTO DE OPERACION DE LA DIRECCION DE SEGURIDAD PUBLICA	CD, BALANCAN	0.00	84,314.80	84,314.80	84,314.60	84,314.60	0.00
E47	1 GASTO CORRIENTE	GCP19	GASTO DE OPERACION DEL REGISTRO CIVIL	CD, BALANCAN	2,813,101.00	(83,292.24)	2,729,808.76	1,874,139.64	1,874,139.64	855,669.12
E47	1 GASTO CORRIENTE	GCP20	GASTO DE OPERACION DE CATASTRO MUNICIPAL	CD, BALANCAN	1,548,843.00	155,781.34	1,704,404.34	1,296,525.92	1,296,525.92	408,878.42
E46	1 GASTO CORRIENTE	GCR05	SERVICIO DE LIMPIA Y ORNATO, (RECOLECCION, TRASLADO Y DISPONIBILIDAD DE RESIDUOS Y DESECHOS)	CD, BALANCAN	0.00	119,944.00	119,944.00	119,944.00	119,944.00	0.00
E48	1 GASTO CORRIENTE	OPR01	CONDICIONAMIENTO DEL BASURERO MUNICIPAL BALANCAN	CD, BALANCAN	225,000.00	(75,000.00)	150,000.00	0.00	0.00	150,000.00



MUNICIPIO DE BALANCAN
PROGRAMAS Y PROYECTOS DE INVERSION
DE ENERO A SEPTIEMBRE DE 2018

PP	TGasto	Proyecto	Concepto	Nombre	Localidad	Egresos					
						Aprobado	Ampliaciones / Reducciones	Modificado	Devengado	Pagado	SubEjercido
						1	2	3=1+2	4	5	6=3-4
E48	1 GASTO CORRIENTE	GCP22	SERVICIO DE LIMPIA Y ORNATO, (RECOLECCION, TRASLADO Y DISPONIBILIDAD DE RESIDUOS Y DESECHOS)	CD, BALANCAN		19,344,454.00	(73,724.61)	19,270,729.39	13,194,554.63	13,194,554.63	5,076,174.76
E48	1 GASTO CORRIENTE	OPR02	ACONICIONAMIENTO DEL BASURERO MUNICIPAL VILLA EL TRIUNFO	VI, EL TRIUNFO		100,000.00	(100,000.00)	0.00	0.00	0.00	0.00
E49	1 GASTO CORRIENTE	ISP33	MANTENIMIENTO DE PAISAJE URBANO Y ESPACIOS RECREATIVOS	CD, BALANCAN		0.00	289,884.00	289,884.00	289,884.00	289,884.00	0.00
E49	1 GASTO CORRIENTE	OPR03	MANTENIMIENTO DE PAISAJE URBANO Y ESPACIOS RECREATIVOS	CD, BALANCAN		250,000.00	(250,000.00)	0.00	0.00	0.00	0.00
E49	1 GASTO CORRIENTE	OPP07	RASTREO DE CALLES DE TERRACERIA EN LA CD, BALANCAN	CD, BALANCAN		150,000.00	(150,000.00)	0.00	0.00	0.00	0.00
E48	1 GASTO CORRIENTE	ISP34	MANTENIMIENTO DE ESPACIOS Y EDIFICIOS PUBLICOS	CD, BALANCAN		0.00	329,498.00	329,498.00	329,498.00	329,498.00	0.00
E49	1 GASTO CORRIENTE	OPP06	MANTENIMIENTO DE ESPACIOS Y EDIFICIOS PUBLICOS	CD, BALANCAN		100,000.00	(100,000.00)	0.00	0.00	0.00	0.00
E49	1 GASTO CORRIENTE	OPP08	RASTREO DE CAMINOS DE TERRACERIA EN COMUNIDADES	CD, BALANCAN		150,000.00	(150,000.00)	0.00	0.00	0.00	0.00
E49	1 GASTO CORRIENTE	OPP01	BACHEO DE CONCRETO HIDRALUICO	CD, BALANCAN		350,000.00	(350,000.00)	0.00	0.00	0.00	0.00
E50	2 GASTO DE CAPITAL	OPH-005	ADECUACION Y REHABILITACION DE ALUMBRADO PUBLICO EN EL CIRCUITO DEL LAGO EL POPALILLO	CD, BALANCAN		0.00	489,622.79	489,622.79	489,622.79	489,622.79	0.00
E50	1 GASTO CORRIENTE	ISH-006	REPARACION DE REFLECTORES EN ESPACIOS RECREATIVOS	CD, BALANCAN		0.00	16,081.03	16,081.03	16,081.03	16,081.03	0.00
E50	2 GASTO DE CAPITAL	OPH-008	ILUMINACION DEL PERIFERICO EN EL TRAMO DE LA BALANZA HACIA LA GLORIETA EN LA CD DE BALANCAN	CD, BALANCAN		0.00	495,845.01	495,845.01	495,845.01	495,845.01	0.00
E50	1 GASTO CORRIENTE	OPP02	MANTENIMIENTO DEL ALUMBRADO PUBLICO URBANO	CD, BALANCAN		100,000.00	(100,000.00)	0.00	0.00	0.00	0.00
E50	1 GASTO CORRIENTE	OPP03	MANTENIMIENTO DE ALUMBRADO PUBLICO RURAL	CD, BALANCAN		100,000.00	(100,000.00)	0.00	0.00	0.00	0.00
E52	1 GASTO CORRIENTE	OPP04	MANTENIMIENTO DEL PANTEON MUNICIPAL	CD, BALANCAN		20,000.00	(20,000.00)	0.00	0.00	0.00	0.00
E53	1 GASTO CORRIENTE	OPP05	MANTENIMIENTO DEL RASTRO MUNICIPAL	CD, BALANCAN		50,000.00	(50,000.00)	0.00	0.00	0.00	0.00
F001	1 GASTO CORRIENTE	GCS-003	SUMINISTRO DE COMBUSTIBLE A LA DIRECCION DE DESARROLLO (ISERNAPAM)	CD, BALANCAN		0.00	88,128.00	88,128.00	88,128.00	88,128.00	0.00
F001	1 GASTO CORRIENTE	GCP06	GASTO DE OPERACION DE LA DIRECCION DE DESARROLLO	CD, BALANCAN		4,342,444.00	(761,771.28)	3,580,672.74	3,176,544.85	3,176,544.85	404,127.89
F002	1 GASTO CORRIENTE	ISRE5	PROGRAMA DE APOYO A LA CAMPAÑA ZOO-SANITARIA	CD, BALANCAN		50,000.00	(50,000.00)	0.00	0.00	0.00	0.00
F004	2 GASTO DE CAPITAL	ISH-005	HABILITACION DE SUELOS (ZONA PLAN BALANCAN)(REFRENDO 2017 ANTES PROYECTO IS165)	CD, BALANCAN		0.00	11,167,887.00	11,167,887.00	11,167,887.00	11,167,887.00	0.00
F004	2 GASTO DE CAPITAL	ISH-001	HABILITACION DE SUELOS (ZONA RIOS)(REFRENDO 2017 ANTES PROYECTO IS161)	CD, BALANCAN		0.00	1,463,700.00	1,463,700.00	1,463,700.00	1,463,700.00	0.00
F004	2 GASTO DE CAPITAL	ISH-004	HABILITACION DE SUELOS (ZONA ALTA)(REFRENDO 2017 ANTES PROYECTO IS164)	CD, BALANCAN		0.00	1,820,700.00	1,820,700.00	1,820,700.00	1,820,700.00	0.00
F004	2 GASTO DE CAPITAL	ISH-002	HABILITACION DE SUELOS (ZONA AROCCERA)(REFRENDO 2017 ANTES PROYECTO IS162)	CD, BALANCAN		0.00	588,200.00	588,200.00	588,200.00	588,200.00	0.00
F004	2 GASTO DE CAPITAL	ISH-003	HABILITACION DE SUELOS (ZONA VIA)(REFRENDO 2017 ANTES PROYECTO IS163)	CD, BALANCAN		0.00	2,050,200.00	2,050,200.00	2,050,200.00	2,050,200.00	0.00
F008	1 GASTO CORRIENTE	GCP07	GASTO DE OPERACION DE LA DIRECCION DE FOMENTO ECONOMICO Y TURISMO	CD, BALANCAN		1,806,868.00	(25,880.55)	1,780,987.45	1,687,391.32	1,687,391.32	83,596.13
F008	2 GASTO DE CAPITAL	ADP-001	LETRAS DE IDENTIDAD DEL MUNICIPIO DE BALANCAN	CD, BALANCAN		0.00	60,756.16	60,756.16	60,756.16	60,756.16	0.00
F008	1 GASTO CORRIENTE	ISP07	EVENTOS ESPECIALES (TORNEO DE PESCA DEL ROBALO)	CD, BALANCAN		453,000.00	(326,560.00)	126,440.00	126,440.00	126,440.00	0.00
F011	1 GASTO CORRIENTE	GCM-001	PROYECTO PUNTO MOVER A MEXICO	CD, BALANCAN		0.00	68,589.09	68,589.09	68,589.09	68,589.09	0.00
F015	1 GASTO CORRIENTE	IS3-016	REHABILITACION DE TECHOS DE VIVIENDAS A BASE DE LAMINAS	EJ, EL RAMONAL		0.00	37,712.06	37,712.06	37,712.06	37,712.06	0.00
F015	1 GASTO CORRIENTE	IS3-018	REHABILITACION DE TECHOS DE VIVIENDAS A BASE DE LAMINAS	RA, LEONA VICARIO		0.00	7,071.01	7,071.01	7,071.01	7,071.01	0.00
F015	1 GASTO CORRIENTE	IS3-020	REHABILITACION DE TECHOS DE VIVIENDAS A BASE DE LAMINAS	EJ, VICENTE GUERRERO SECCION CUBA		0.00	8,956.82	8,956.82	8,956.82	8,956.82	0.00
F015	1 GASTO CORRIENTE	IS3-019	REHABILITACION DE TECHOS DE VIVIENDAS A BASE DE LAMINAS	EJ, MIGUEL HOALGO SACAOLAS		0.00	7,071.01	7,071.01	7,071.01	7,071.01	0.00
F015	1 GASTO CORRIENTE	IS3-013	REHABILITACION DE TECHOS DE VIVIENDAS A BASE DE LAMINAS	VI, EL TRIUNFO		0.00	18,856.03	18,856.03	18,856.03	18,856.03	0.00
F016	1 GASTO CORRIENTE	IS3-017	REHABILITACION DE TECHOS DE VIVIENDAS A BASE DE LAMINAS	CD, BALANCAN		0.00	35,355.06	35,355.06	35,355.06	35,355.06	0.00
F015	1 GASTO CORRIENTE	IS3-014	REHABILITACION DE TECHOS DE VIVIENDAS A BASE DE LAMINAS	RA, SANTA CRUZ		0.00	11,785.02	11,785.02	11,785.02	11,785.02	0.00
F015	1 GASTO CORRIENTE	IS3-015	REHABILITACION DE TECHOS DE VIVIENDAS A BASE DE LAMINAS	EJ, EL NUEVO BARI		0.00	7,071.01	7,071.01	7,071.01	7,071.01	0.00
F021	1 GASTO CORRIENTE	ISP15	EVENTOS ESPECIALES (DIA MUNDIAL DEL MEDIO AMBIENTE)	CD, BALANCAN		20,000.00	(20,000.00)	0.00	0.00	0.00	0.00
F021	1 GASTO CORRIENTE	GCR03	GASTO DE OPERACION DE LA DIRECCION DE PROTECCION AMBIENTAL Y DESARROLLO SUSTENTABLE	CD, BALANCAN		0.00	39,269.48	39,269.48	39,269.48	39,269.48	0.00
F021	1 GASTO CORRIENTE	GCP14	GASTO DE OPERACION DE LA DIRECCION DE PROTECCION AMBIENTAL Y DESARROLLO SUSTENTABLE	CD, BALANCAN		3,299,676.00	(442,446.09)	2,857,229.91	2,358,375.69	2,358,375.69	498,854.22
F028	1 GASTO CORRIENTE	ISP08	EVENTOS ESPECIALES (FERIA TABASCO 2018)	CD, BALANCAN		866,000.00	(250.85)	864,749.35	864,749.35	864,749.35	0.00
F028	1 GASTO CORRIENTE	ISP12	EVENTOS ESPECIALES (FIESTA DEL QUESO DE PORO BALANCAN 2018)	CD, BALANCAN		150,000.00	(100,000.00)	50,000.00	0.00	0.00	50,000.00
F25	1 GASTO CORRIENTE	ISRE3	APOYO A PRODUCTORES CON SEMENTALES	CD, BALANCAN		1,000,000.00	(1,000,000.00)	0.00	0.00	0.00	0.00
F25	1 GASTO CORRIENTE	ISRE2	PROGRAMA DE PALPACION DE LA HEMBRA BOVINA	CD, BALANCAN		50,000.00	(50,000.00)	0.00	0.00	0.00	0.00
F27	1 GASTO CORRIENTE	ISP03	COOPERACIONES Y AYUDAS (APOYO SIN FINES DE LUJRO)	CD, BALANCAN		43,000.00	(41,000.00)	2,000.00	2,000.00	2,000.00	0.00
F27	1 GASTO CORRIENTE	ISP19	EVENTOS ESPECIALES (DIA DEL ASUELO)	CD, BALANCAN		20,000.00	(20,000.00)	0.00	0.00	0.00	0.00



MUNICIPIO DE BALANCAN
PROGRAMAS Y PROYECTOS DE INVERSION
DE ENERO A SEPTIEMBRE DE 2018

PP	TGasto	Proyecto	Concepto	Nombre	Localidad	Egresos					
						Aprobado	Amplicaciones / (Reducciones)	Modificado	Devolgado	Pagado	SubEjercicio
						1	2	3=1+2	4	5	6=3-4
FZ1	1 GASTO CORRIENTE	ISP21	PROGRAMA SONRISA DE MUJER		CD, BALANCAN	250,000.00	(250,000.00)	0.00	0.00	0.00	0.00
FZ1	1 GASTO CORRIENTE	ISP16	EVENTO ESPECIAL (DIA INTERNACIONAL DE LA MUJER)		CD, BALANCAN	10,000.00	(10,000.00)	0.00	0.00	0.00	0.00
FZ1	1 GASTO CORRIENTE	GCP30	GASTO DE OPERACION DE LA UNIDAD BASICA DE REHABILITACION APOYO CON EL PROGRAMA DE LENTES PARA EL PERSONAL SINDICALIZADO		CD, BALANCAN	2,549,868.00	(283,172.41)	2,386,695.59	1,893,238.89	1,893,238.88	493,454.70
FZ1	1 GASTO CORRIENTE	ISP27	AYUDA A INDIGENTES		CD, BALANCAN	250,000.00	(82,980.02)	167,339.98	167,339.98	167,339.98	0.00
FZ1	1 GASTO CORRIENTE	ISP02	AYUDA A INDIGENTES		CD, BALANCAN	300,000.00	(186,230.95)	113,769.05	98,769.05	98,769.05	15,000.00
FZ1	1 GASTO CORRIENTE	GCP15	GASTO DE OPERACION DE LA COORDINACION DEL DIF MUNICIPAL		CD, BALANCAN	14,385,440.00	(3,071,748.88)	11,293,691.12	9,177,190.12	9,177,190.12	2,116,501.00
FZ1	1 GASTO CORRIENTE	GCS-007	SUMINISTRO DE COMBUSTIBLE AL DIF MUNICIPAL (SERNAPAM)		CD, BALANCAN	0.00	336,601.50	336,601.50	336,601.50	336,601.50	0.00
FZ1	1 GASTO CORRIENTE	ISP05	EVENTOS ESPECIALES (CELEBRACION DEL DIA DE REYES)		CD, BALANCAN	1,035,000.00	(125,502.00)	909,498.00	909,498.00	909,498.00	0.00
FZ1	1 GASTO CORRIENTE	GCP12	GASTO DE OPERACION DE LA DIRECCION DE ATENCION CIUDADANA		CD, BALANCAN	1,152,809.00	(13,723.94)	1,139,085.06	1,048,185.09	1,048,185.09	90,899.97
FZ1	1 GASTO CORRIENTE	ISP04	AFOTOS SOCIALES (TERCERA EDAD Y ESCASOS RECURSOS)		CD, BALANCAN	300,000.00	(300,000.00)	0.00	0.00	0.00	0.00
FZ1	1 GASTO CORRIENTE	GCP25	GASTO DE OPERACION DE LA COORDINACION ADMINISTRATIVA DEL DIF		CD, BALANCAN	786,757.25	(786,757.25)	0.00	0.00	0.00	0.00
FZ1	1 GASTO CORRIENTE	ISP23	PROGRAMA DE ATENCION A PERSONAS CON DIABETIS		CD, BALANCAN	150,000.00	(150,000.00)	0.00	0.00	0.00	0.00
FZ1	1 GASTO CORRIENTE	GCI04	GASTO DE OPERACION DE LA COORDINACION DEL DIF MUNICIPAL		CD, BALANCAN	0.00	65,658.60	65,658.60	65,658.58	65,658.58	0.02
FZ1	1 GASTO CORRIENTE	ISP01	APOYOS SOCIALES (PERSONAS DE ESCASOS RECURSOS)		CD, BALANCAN	200,000.00	(140,699.97)	59,300.03	59,300.03	59,300.03	0.00
FZ1	1 GASTO CORRIENTE	GCP13	GASTO DE OPERACION DE LA DIRECCION DE ATENCION A LA MUJERES		CD, BALANCAN	1,599,541.00	(431,982.60)	1,167,558.50	1,080,461.73	1,080,461.73	87,096.77
FZ1	1 GASTO CORRIENTE	GCR08	GASTO DE OPERACION DE LA COORDINACION DEL DIF MUNICIPAL		CD, BALANCAN	0.00	21,680.40	21,680.40	21,680.40	21,680.40	0.00
FZ9	1 GASTO CORRIENTE	ISP31	BECAS A LOS HIJOS DEL PERSONAL SINDICALIZADO DE EDUCACION SUPERIOR		CD, BALANCAN	20,000.00	(20,000.00)	0.00	0.00	0.00	0.00
FZ9	1 GASTO CORRIENTE	ISP30	BECAS A LOS HIJOS DEL PERSONAL SINDICALIZADO DE EDUCACION MEDIA SUPERIOR		CD, BALANCAN	20,000.00	(20,000.00)	0.00	0.00	0.00	0.00
FZ9	1 GASTO CORRIENTE	ISP28	BECAS A LOS HIJOS DEL PERSONAL SINDICALIZADO DE EDUCACION PRIMARIA		CD, BALANCAN	20,000.00	(20,000.00)	0.00	0.00	0.00	0.00
FZ9	1 GASTO CORRIENTE	ISP29	BECAS A LOS HIJOS DEL PERSONAL SINDICALIZADO DE EDUCACION SECUNDARIA		CD, BALANCAN	20,000.00	(20,000.00)	0.00	0.00	0.00	0.00
F30	1 GASTO CORRIENTE	GCS-005	SUMINISTRO DE COMBUSTIBLE A LA DECUR (SERNAPAM)		CD, BALANCAN	0.00	138,495.00	138,495.00	138,495.00	138,495.00	0.00
F30	1 GASTO CORRIENTE	ISP11	EVENTOS ESPECIALES (FESTEJO DEL DIA DE LAS MADRES)		CD, BALANCAN	350,000.00	(350,000.00)	0.00	0.00	0.00	0.00
F30	1 GASTO CORRIENTE	ISP20	EVENTOS ESPECIALES (FIESTAS DECEMBRINAS)		CD, BALANCAN	100,000.00	(100,000.00)	0.00	0.00	0.00	0.00
F30	1 GASTO CORRIENTE	ISP02	EVENTOS ESPECIALES (FIESTAS PATRIAS)		CD, BALANCAN	0.00	120,215.99	120,215.99	120,215.99	120,215.99	0.00
F30	1 GASTO CORRIENTE	ISP13	EVENTOS ESPECIALES (CELEBRACION DE FERIA PATRONALES EN COMUNIDADES)		CD, BALANCAN	100,000.00	(100,000.00)	0.00	0.00	0.00	0.00
F30	1 GASTO CORRIENTE	ISP10	FESTEJO DEL DIA DEL MAESTRO		CD, BALANCAN	200,000.00	(200,000.00)	0.00	0.00	0.00	0.00
F30	1 GASTO CORRIENTE	ISP17	EVENTOS ESPECIALES (FOMENTO A LA CULTURA, EDUCACION (DEPORTE, TEATRO Y ARTE)		CD, BALANCAN	10,000.00	(10,000.00)	0.00	0.00	0.00	0.00
F30	1 GASTO CORRIENTE	GCP09	GASTO DE OPERACION DE LA DIRECCION DE EDUCACION, CULTURA Y RECREACION		CD, BALANCAN	5,998,274.00	(1,022,971.66)	4,975,302.34	3,905,157.16	3,905,157.16	1,071,145.18
F30	1 GASTO CORRIENTE	ISP06	EVENTOS ESPECIALES (FOMENTO A LOS VALORES CULTURALES CARNAVAL BALANCAN 2018)		CD, BALANCAN	177,000.00	(47,000.00)	130,000.00	130,000.00	130,000.00	0.00
F30	1 GASTO CORRIENTE	ISP18	EVENTOS ESPECIALES (FERIA PATRONAL SAN MARCO-2018)		CD, BALANCAN	500,000.00	(103,000.00)	403,000.00	403,000.00	403,000.00	0.00
F30	1 GASTO CORRIENTE	GCI03	GASTO DE OPERACION DE LA DIRECCION DE EDUCACION, CULTURA Y RECREACION		CD, BALANCAN	0.00	43,476.08	43,476.08	43,476.07	43,476.07	0.01
F30	1 GASTO CORRIENTE	ISP14	EVENTOS ESPECIALES (FIESTAS PATRIAS)		CD, BALANCAN	100,000.00	(100,000.00)	0.00	0.00	0.00	0.00
F31	1 GASTO CORRIENTE	ISP09	EVENTOS ESPECIALES (CELEBRACION DEL DIA DEL NIÑO)		CD, BALANCAN	175,000.00	(175,000.00)	0.00	0.00	0.00	0.00
F31	1 GASTO CORRIENTE	ISP25	APOYO CON MATERIAL DEPORTIVO		CD, BALANCAN	30,000.00	(30,000.00)	0.00	0.00	0.00	0.00
F31	1 GASTO CORRIENTE	ISP26	APOYO AL DEPORTE (SINDICALIZADOS)		CD, BALANCAN	20,000.00	(16,000.00)	36,000.00	35,000.00	35,000.00	1,000.00
K002	1 GASTO CORRIENTE	IS3-007	EQUIPAMIENTO DE POZO PROFUNDO DE AGUA POTABLE		PO, CAP. FELIPE CASTELLANOS DIAZ (SAN PEDRO)	0.00	214,133.25	214,133.25	214,133.25	214,133.25	0.00
K002	1 GASTO CORRIENTE	IS3-010	EQUIPAMIENTO DE POZO PROFUNDO DE AGUA POTABLE		RA, SANTA CRUZ	0.00	33,562.58	33,562.58	33,562.58	33,562.58	0.00
K002	1 GASTO CORRIENTE	IS3-002	EQUIPAMIENTO DE POZO PROFUNDO DE AGUA POTABLE		EI, OJO DE AGUA	0.00	80,304.29	80,304.29	80,304.29	80,304.29	0.00
K002	1 GASTO CORRIENTE	IS3-001	EQUIPAMIENTO DE POZO PROFUNDO DE AGUA POTABLE		EI, APATZINGÁN	0.00	9,592.62	9,592.62	9,592.62	9,592.62	0.00
K002	1 GASTO CORRIENTE	IS3-005	EQUIPAMIENTO DE POZO PROFUNDO DE AGUA POTABLE		EI, REFORMA (PROVINCIA)	0.00	6,008.80	6,008.80	6,008.80	6,008.80	0.00
K002	1 GASTO CORRIENTE	IS3-011	EQUIPAMIENTO DE POZO PROFUNDO DE AGUA POTABLE		PO, GRAL. LUIS FELIPE DOMINGUEZ SUAREZ, (ARENAL)	0.00	87,497.76	87,497.76	87,497.76	87,497.76	0.00
K002	2 GASTO DE CAPITAL	OP3-079	REHABILITACION DE EQUIPO DE BOMBEO DE PLANTA POTABILIZADORA, CD, DE BALANCAN		CD, BALANCAN	0.00	69,307.40	69,307.40	69,307.40	69,307.40	0.00
K002	1 GASTO CORRIENTE	IS3-006	EQUIPAMIENTO DE POZO PROFUNDO DE AGUA POTABLE		EI, EL RAMONAL	0.00	56,036.78	56,036.78	56,036.78	56,036.78	0.00
K002	1 GASTO CORRIENTE	IS3-004	EQUIPAMIENTO DE POZO PROFUNDO DE AGUA POTABLE		EI, SAN JUAN (GUERRERO)	0.00	46,908.89	46,908.89	46,908.89	46,908.89	0.00
K003	2 GASTO DE CAPITAL	OP3-002	CONSTRUCCION DE RED DE DRENAJE SANITARIO		EI, OJO DE AGUA	0.00	12,014,367.82	12,014,367.82	12,014,367.82	12,014,367.82	0.00



MUNICIPIO DE BALANCAN
PROGRAMAS Y PROYECTOS DE INVERSION
DE ENERO A SEPTIEMBRE DE 2018

PP	Gasto	Proyecto	Nombre	Localidad	Egresos				Subtotal	
					Aprobado	Ampliaciones / (Reducciones)	Modificado	Devenido		Pagado
					1	2	3=1+2	4	5	6=4-5
X003	2 GASTO DE CAPITAL	OP3-086	REHABILITACION DE COLECTOR GENERAL DE AGUAS NEGRAS EN ANILLO PERIFERICO	CD, BALANCAN	0.00	409,081.42	409,081.42	409,081.42	409,081.42	0.00
X003	2 GASTO DE CAPITAL	OP3-001	CONSTRUCCION DE RED DE DRENAJE SANITARIO EN LAS CALLES LAZARO CARDENAS DEL RIO, CARLOS A. MADRAZO Y CRISTOBAL COLON	VI, EL TRIUNFO	0.00	1,875,783.67	1,875,783.67	1,875,783.67	1,875,783.67	0.00
X003	2 GASTO DE CAPITAL	OP3-085	REHABILITACION DE RED DE DRENAJE SANITARIO EN LA CALLE 16 DE SEPTIEMBRE	VI, EL TRIUNFO	0.00	120,899.95	120,899.95	120,899.95	120,899.95	0.00
X003	2 GASTO DE CAPITAL	OP3-003	CONSTRUCCION DE RED DE DRENAJE SANITARIO	PO, GRAL. LUIS FELIPE DOMINGUEZ SUAREZ, (ARENAL) PO, NETZAHUALCOYO TL (SANTA ANA)	0.00	19,896,606.49	19,896,606.49	19,896,606.49	19,896,606.49	0.00
X003	2 GASTO DE CAPITAL	OP3-013	AMPLIACION DE RED DE DRENAJE SANITARIO	VI, EL TRIUNFO	0.00	2,440,822.04	2,440,822.04	2,440,822.04	2,440,822.04	0.00
X004	2 GASTO DE CAPITAL	OP3-073	MEJORAMIENTO DE EQUIPAMIENTO DE RED ELECTRICA	VI, EL TRIUNFO	0.00	358,662.87	358,662.87	358,662.87	358,662.87	0.00
X004	2 GASTO DE CAPITAL	OP3-076	MEJORAMIENTO DE EQUIPAMIENTO DE RED DE DISTRIBUCION ELECTRICA	VI, EL TRIUNFO	0.00	45,154.04	45,154.04	45,154.04	45,154.04	0.00
X004	2 GASTO DE CAPITAL	OP3-070	AMPLIACION DE RED DE DISTRIBUCION ELECTRICA EN MEDIA Y BAJA TENSION	EJ, ADOLFO HIDALGO 2 DA. SECCION	0.00	414,770.06	414,770.06	414,770.06	414,770.06	0.00
X004	2 GASTO DE CAPITAL	OP3-072	EQUIPAMIENTO DE RED DE DISTRIBUCION ELECTRICA	CO, PLAN DE GUADALUPE SECCION KM 21	0.00	90,171.07	90,171.07	90,171.07	90,171.07	0.00
X004	2 GASTO DE CAPITAL	OP3-075	MEJORAMIENTO DE EQUIPAMIENTO DE RED DE DISTRIBUCION ELECTRICA	RA, LA POZA DE LA TORTUGA	0.00	32,421.00	32,421.00	32,421.00	32,421.00	0.00
X004	2 GASTO DE CAPITAL	OP3-041	AMPLIACION DE RED DE DISTRIBUCION ELECTRICA EN MEDIA Y BAJA TENSION, LOPEZ MATEOS-TARIMAS (3RA ETAPA)	RA, LAS TARIMAS	0.00	3,519,443.84	3,519,443.84	3,519,443.84	3,519,443.84	0.00
X004	2 GASTO DE CAPITAL	OP3-074	MEJORAMIENTO DE EQUIPAMIENTO DE RED DE DISTRIBUCION ELECTRICA	RA, EL CIBALITO	0.00	64,842.00	64,842.00	64,842.00	64,842.00	0.00
X004	2 GASTO DE CAPITAL	OP3-077	MEJORAMIENTO DE EQUIPAMIENTO DE RED DE DISTRIBUCION ELECTRICA	EJ, MIGUEL HIDALGO 2 DA. SECCION	0.00	31,980.39	31,980.39	31,980.39	31,980.39	0.00
X004	2 GASTO DE CAPITAL	OP3-078	MEJORAMIENTO DE EQUIPAMIENTO DE RED DE DISTRIBUCION ELECTRICA	EJ, EL LIMÓN	0.00	32,056.43	32,056.43	32,056.43	32,056.43	0.00
X004	2 GASTO DE CAPITAL	OP3-071	EQUIPAMIENTO DE RED DE DISTRIBUCION ELECTRICA	RA, LAS TARIMAS	0.00	43,178.59	43,178.59	43,178.59	43,178.59	0.00
X004	2 GASTO DE CAPITAL	OP3-059	EQUIPAMIENTO DE RED DE ENERGIA ELECTRICA	VI, EL TRIUNFO	0.00	44,980.35	44,980.35	44,980.35	44,980.35	0.00
X004	2 GASTO DE CAPITAL	OP3-018	AMPLIACION DE RED DE DISTRIBUCION ELECTRICA EN MEDIA Y BAJA TENSION	EJ, AGRICULTORES DEL NORTE 1 RA. SECCION	0.00	2,048,464.34	2,048,464.34	2,048,464.34	2,048,464.34	0.00
X005	2 GASTO DE CAPITAL	OPH-004	CONSTRUCCION DE BANQUETAS Y GUARNICIONES EN LA CALLE CUAUHTEMOC EN LA VILLA CUETZALCOATL	VI, EL TRIUNFO	0.00	537,156.65	537,156.65	537,156.65	537,156.65	0.00
X005	1 GASTO CORRIENTE	OPP09	GRAVADO DE CALLES DE LA VILLA EL TRIUNFO	VI, EL TRIUNFO	50,000.00	(50,000.00)	0.00	0.00	0.00	0.00
X005	2 GASTO DE CAPITAL	OPH-002	CONSTRUCCION DE PAVIMENTO HIDRAULICO, GUARNICIONES Y BANQUETAS DEL BOULEVARD FRANCISCO J. SANTA MARIA DE LA COLONIA CENTRO DE LA VILLA EL TRIUNFO (REFERENDO 2017 ANTES PROYECTO OP243)	VI, EL TRIUNFO	0.00	1,356,287.22	1,356,287.22	1,356,287.22	1,356,287.22	0.00
X005	2 GASTO DE CAPITAL	OPH-001	CONSTRUCCION DE PAVIMENTO HIDRAULICO EN LAS CALLES CARLOS A. MADRAZO, CRISTOBAL COLON Y LAZARO CARDENAS DEL RIO DE LA VILLA EL TRIUNFO (REFERENDO 2017 ANTES PROYECTO OP241)	VI, EL TRIUNFO	0.00	6,388,769.40	6,388,769.40	6,388,769.40	6,388,769.40	0.00
X008	2 GASTO DE CAPITAL	OP3-031	REHABILITACION DE CAMINO DE ACCESO	RA, ZACATECAS	0.00	596,580.10	596,580.10	596,580.10	596,580.10	0.00
X008	2 GASTO DE CAPITAL	OP3-081	REHABILITACION DE CAMINO DE ACCESO	EJ, ADOLFO LOPEZ MATEOS	0.00	582,586.91	582,586.91	582,586.91	582,586.91	0.00
X008	2 GASTO DE CAPITAL	OP3-023/SDA.47	REHABILITACION DE CAMINO SACACOSSECHA EN EL EJ. EL RAMONAL EN EL MUNICIPIO DE BALANCAN, TABASCO, 80% FISE	EJ, EL RAMONAL	0.00	224,961.00	224,961.00	224,961.00	224,961.00	0.00
X008	2 GASTO DE CAPITAL	OP3-095	REHABILITACION DE CAMINO COL. LAZARO CARDENAS	VI, EL TRIUNFO	0.00	257,554.50	257,554.50	257,554.50	257,554.50	0.00
X008	2 GASTO DE CAPITAL	OP3-022	REHABILITACION DE CAMINO SACACOSSECHA EN EL EJ. LOS CENOTES EN EL MUNICIPIO DE BALANCAN, TABASCO, 40% FISM	EJ, LOS CENOTES	0.00	89,080.76	89,080.76	89,080.76	89,080.76	0.00
X008	2 GASTO DE CAPITAL	OP3-024	REHABILITACION DE CAMINO SACACOSSECHA EN EL EJ. EL RAMONAL EN EL MUNICIPIO DE BALANCAN, TABASCO, 40% FISM	EJ, EL RAMONAL	0.00	149,974.00	149,974.00	149,974.00	149,974.00	0.00
X008	2 GASTO DE CAPITAL	OP3-027/SDA.45	REHABILITACION DE CAMINO SACACOSSECHA EN EL EJ. JOLOCHERO EN EL MUNICIPIO DE BALANCAN, TABASCO, 60% FISE	EJ, JOLOCHERO	0.00	580,537.00	580,537.00	580,537.00	580,537.00	0.00
X008	2 GASTO DE CAPITAL	OP3-021/SDA.46	REHABILITACION DE CAMINO SACACOSSECHA EN EL EJ. LOS CENOTES EN EL MUNICIPIO DE BALANCAN, TABASCO, 60% FISE	EJ, LOS CENOTES	0.00	133,621.16	133,621.16	133,621.16	133,621.16	0.00
X008	2 GASTO DE CAPITAL	OP3-029/SDA.50	REHABILITACION DE CAMINO SACACOSSECHA EN EL EJ. EL CHAMIZAL EN EL MUNICIPIO DE BALANCAN, TABASCO, 60% FISE	EJ, EL CHAMIZAL	0.00	324,391.58	324,391.58	324,391.58	324,391.58	0.00

[Handwritten signature]

[Handwritten mark]



MUNICIPIO DE BALANCAN
PROGRAMAS Y PROYECTOS DE INVERSION
DE ENERO A SEPTIEMBRE DE 2018

PP	TGasto	Proyecto	Concepto	Nombre	Localidad	Egresos					SubEjercicio
						Aprobado	Ampliaciones / Reducciones	Modificado	Devoluendo	Pagado	
						1	2	3=1+2	4	5	6=3-4
K008	2 GASTO DE CAPITAL	OP3-025/SDA48	REHABILITACION DE CAMINO SACACOSECHA EN EL EJ. FRANCISCO VILLA EN EL MUNICIPIO DE BALANCAN, TABASCO, 60% FISE	EJ. FRANCISCO VILLA		0.00	566,199.17	566,199.17	566,199.17	566,199.17	0.00
K008	2 GASTO DE CAPITAL	OP3-048	REHABILITACION DE CALLES DE TERRACERIA EN LA CD. DE BALANCAN	CD. BALANCAN		0.00	434,833.23	434,833.23	434,833.23	434,833.23	0.00
K008	2 GASTO DE CAPITAL	OP3-067	REHABILITACION DE CALLES DE TERRACERIA	PO, MULTE		0.00	738,226.40	738,226.40	738,226.40	738,226.40	0.00
K008	2 GASTO DE CAPITAL	OPH-086	REHABILITACION DE CAMINO DE ACCESO UQUINA Y LA LOMA	EJ. UQUINA Y LA LOMA		0.00	290,277.76	290,277.76	290,277.76	290,277.76	0.00
K008	2 GASTO DE CAPITAL	OP3-092	REHABILITACION DE CAMINO DE ACCESO	EJ. LIC. GUSTAVO DIAZ ORDAZ		0.00	247,733.68	247,733.68	247,733.68	247,733.68	0.00
K008	2 GASTO DE CAPITAL	OP3-019/SDA45	REHABILITACION DE CAMINO SACACOSECHA EN EL EJ. AGRICULTORES DEL NORTE 1RA. SECCION EN EL MUNICIPIO DE BALANCAN, TABASCO, 60% FISE	EJ. AGRICULTORES DEL NORTE 1RA. SECCION		0.00	412,900.14	412,900.14	412,900.14	412,900.14	0.00
K008	2 GASTO DE CAPITAL	OP3-026	REHABILITACION DE CAMINO SACACOSECHA EN EL EJ. FRANCISCO VILLA EN EL MUNICIPIO DE BALANCAN, TABASCO, 40% FISM	EJ. FRANCISCO VILLA		0.00	377,466.11	377,466.11	377,466.11	377,466.11	0.00
K008	2 GASTO DE CAPITAL	OP3-030	REHABILITACION DE CAMINO SACACOSECHA EN EL EJ. EL CHAMIZAL EN EL MUNICIPIO DE BALANCAN, TABASCO, 40% FISM	EJ. EL CHAMIZAL		0.00	216,261.05	216,261.05	216,261.05	216,261.05	0.00
K008	2 GASTO DE CAPITAL	OP3-028	REHABILITACION DE CAMINO SACACOSECHA EN EL EJ. JOLOCHERO EN EL MUNICIPIO DE BALANCAN, TABASCO, 40% FISM	EJ. JOLOCHERO		0.00	387,024.57	387,024.57	387,024.57	387,024.57	0.00
K008	2 GASTO DE CAPITAL	OP3-037	REHABILITACION DE CALLES DE TERRACERIA EN LA CD. DE BALANCAN	CD. BALANCAN		0.00	196,789.38	196,789.38	196,789.38	196,789.38	0.00
K008	2 GASTO DE CAPITAL	OP3-088	REHABILITACION DE CAMINO DE ACCESO	RA. EL POZO (FOCOTO)		0.00	268,736.20	268,736.20	268,736.20	268,736.20	0.00
K008	2 GASTO DE CAPITAL	OP3-080	REHABILITACION EN TRAMOS AISLADOS DE CALLES DE TERRACERIA DE LA VILLA EL TRILFNO	VI. EL TRILFNO		0.00	1,854,051.57	1,854,051.57	1,854,051.57	1,854,051.57	0.00
K008	2 GASTO DE CAPITAL	OPH-009	REHABILITACION DE CAMINO EL NARANJO	VI. EL TRILFNO		0.00	264,023.13	264,023.13	264,023.13	264,023.13	0.00
K008	2 GASTO DE CAPITAL	OP3-020	REHABILITACION DE CAMINO SACACOSECHA EN EL EJ. AGRICULTORES DEL NORTE 1RA. SECCION EN EL MUNICIPIO DE BALANCAN, TABASCO, 40% FISM	EJ. AGRICULTORES DEL NORTE 1RA. SECCION		0.00	275,266.76	275,266.76	275,266.76	275,266.76	0.00
K008	2 GASTO DE CAPITAL	OP3-033	REHABILITACION DE CAMINO DE ACCESO	EJ. AGRICULTORES DEL NORTE 1 RA. SECCION		0.00	354,392.34	354,392.34	354,392.34	354,392.34	0.00
K008	2 GASTO DE CAPITAL	OPH-007	REHABILITACION DE CAMINO DE ACCESO	RA. LA POZA DE LA TORTUGA		0.00	225,678.37	225,678.37	225,678.37	225,678.37	0.00
K012	2 GASTO DE CAPITAL	OPI01	REHABILITACION DE CENTRO SOCIAL ROSA DEL CARMEN DEHESA	CD. BALANCAN		0.00	579,824.20	579,824.20	579,824.20	579,824.20	0.00
K022	2 GASTO DE CAPITAL	OP3-060	CONSTRUCCION DE PISO FIRME	EJ. FRANCISCO I. MADERO 2 DA. SECCION		0.00	39,663.55	39,663.55	39,663.55	39,663.55	0.00
K022	2 GASTO DE CAPITAL	OP3-081	CONSTRUCCION DE LETRINA CON FOSA SEPTICA	EJ. VICENTE GUERRERO SECCION CLUBA		0.00	130,240.41	130,240.41	130,240.41	130,240.41	0.00
K022	2 GASTO DE CAPITAL	OP3-062	CONSTRUCCION DE LETRINA CON FOSA SEPTICA	RA. SANTA MARTHA		0.00	99,268.17	99,268.17	99,268.17	99,268.17	0.00
K022	2 GASTO DE CAPITAL	OP3-096	CONSTRUCCION DE PISO FIRME	EJ. PAN DURO		0.00	82,231.24	82,231.24	82,231.24	82,231.24	0.00
K022	2 GASTO DE CAPITAL	OP3-054	CONSTRUCCION DE PISO FIRME	RA. SAN JOAQUIN 2 DA. SECCION		0.00	168,604.39	168,604.39	168,604.39	168,604.39	0.00
K022	2 GASTO DE CAPITAL	OP3-069	CONSTRUCCION DE PISO FIRME	EJ. MIGUEL HIDALGO Y COSTILLA		0.00	158,963.10	158,963.10	158,963.10	158,963.10	0.00
K022	2 GASTO DE CAPITAL	OP3-051	CONSTRUCCION DE PISO FIRME	EJ. EMILIANO ZAPATA SALAZAR		0.00	119,083.34	119,083.34	119,083.34	119,083.34	0.00
K022	2 GASTO DE CAPITAL	OP3-066	CONSTRUCCION DE PISO FIRME	RA. SANTA MARTHA		0.00	25,863.31	25,863.31	25,863.31	25,863.31	0.00
K022	2 GASTO DE CAPITAL	OP3-056	CONSTRUCCION DE PISO FIRME	EJ. BUENAVISTA VENTITRES		0.00	44,544.81	44,544.81	44,544.81	44,544.81	0.00
K022	2 GASTO DE CAPITAL	OP3-088	CONSTRUCCION DE LETRINA CON FOSA SEPTICA	CD. BALANCAN		0.00	127,069.01	127,069.01	127,069.01	127,069.01	0.00
K022	2 GASTO DE CAPITAL	OP3-090	CONSTRUCCION DE LETRINA CON FOSA SEPTICA	EJ. PAN DURO		0.00	193,304.82	193,304.82	193,304.82	193,304.82	0.00
K022	2 GASTO DE CAPITAL	OP3-055	CONSTRUCCION DE PISO FIRME	EJ. EL CAPULIN		0.00	113,121.15	113,121.15	113,121.15	113,121.15	0.00
K022	2 GASTO DE CAPITAL	OP3-066	CONSTRUCCION DE PISO FIRME	EJ. CHACAVITA		0.00	46,116.54	46,116.54	46,116.54	46,116.54	0.00
K022	2 GASTO DE CAPITAL	OP3-067	CONSTRUCCION DE PISO FIRME	EJ. VICENTE LOMBARDO		0.00	328,262.67	328,262.67	328,262.67	328,262.67	0.00
K022	2 GASTO DE CAPITAL	OP3-062	CONSTRUCCION DE PISO FIRME	EJ. EL PICH		0.00	127,006.59	127,006.59	127,006.59	127,006.59	0.00
K022	2 GASTO DE CAPITAL	OP3-059	CONSTRUCCION DE PISO FIRME	EJ. FRANCISCO I. MADERO 1 RA. SECCION		0.00	46,278.71	46,278.71	46,278.71	46,278.71	0.00

[Handwritten signature and initials]



MUNICIPIO DE BALANCAN
PROGRAMAS Y PROYECTOS DE INVERSION
DE ENERO A SEPTIEMBRE DE 2018

PP	TGasto	Proyecto	Concepto	Hombre	Localidad	Egresos					SubEjercicio
						Aprobado	Ampliaciones / (Reducciones)	Modificado	Devengado	Pagado	
						1	2	3=1+2	4	5	
K022	2 GASTO DE CAPITAL	OP3-089	CONSTRUCCION DE LETRINA CON FOSA SEPTICA	CO, PLAN DE GUADALUPE	0.00	249,210.54	249,210.54	249,210.54	249,210.54	0.00	
K022	2 GASTO DE CAPITAL	OP3-093	CONSTRUCCION DE LETRINA CON FOSA SEPTICA	RA, VISTA HERMOSA	0.00	99,135.46	99,135.46	99,135.46	99,135.46	0.00	
K022	2 GASTO DE CAPITAL	OP3-053	CONSTRUCCION DE PISO FIRME	EJ, AGRICULTORES DEL NORTE 2 DA SECCION	0.00	117,080.01	117,080.01	117,080.01	117,080.01	0.00	
K022	2 GASTO DE CAPITAL	OP3-057	CONSTRUCCION DE PISO FIRME	CD, BALANCAN	0.00	45,656.25	45,656.25	45,656.25	45,656.25	0.00	
K022	2 GASTO DE CAPITAL	OP3-065	CONSTRUCCION DE PISO FIRME	EJ, ALIANZA BALANCAN	0.00	42,453.01	42,453.01	42,453.01	42,453.01	0.00	
K022	2 GASTO DE CAPITAL	OP3-055	CONSTRUCCION DE PISO FIRME	EJ, MIGUEL HIDALGO SACAOLAS	0.00	195,822.87	195,822.87	195,822.87	195,822.87	0.00	
K024	2 GASTO DE CAPITAL	ADP-002	ADQUISICION DE BIENES TECNOLOGICOS (ADMINISTRACION)	CD, BALANCAN	0.00	16,908.00	16,908.00	16,908.00	16,908.00	0.00	
K024	2 GASTO DE CAPITAL	ADP-003	ADQUISICION DE BIENES TECNOLOGICOS (PROGRAMACION)	CD, BALANCAN	0.00	20,300.00	20,300.00	20,300.00	20,300.00	0.00	
K025	1 GASTO CORRIENTE	IS3-012	MEJORAMIENTO DE VIVIENDA CON ELECTRIFICACION SOLAR	CD, LA HULERIA	0.00	120,060.00	120,060.00	120,060.00	120,060.00	0.00	
K028	2 GASTO DE CAPITAL	OPSF-001	REHABILITACION DE DIVERSAS AREAS DE LA DIRECCION DE SEGURIDAD PUBLICA	CD, BALANCAN	0.00	551,352.11	551,352.11	551,352.11	551,352.11	0.00	
K034	2 GASTO DE CAPITAL	OP3-050	CONSTRUCCION DE COMEDOR ESCOLAR EN LA ESCUELA PRIMARIA GENERAL "GRAL. LAZARO CARDENAS" CON CLAVE: 27DPR1104F	EJ, ADOLFO LOPEZ MATEOS	0.00	364,892.35	364,892.35	364,892.35	364,892.35	0.00	
K034	2 GASTO DE CAPITAL	OP3-035	CONSTRUCCION DE COMEDOR ESCOLAR EN ESCUELA PRIMARIA GENERAL BRIGADA USUMACINTA CON CLAVE 27DPR0400Z	PO, CAP. FELIPE CASTELLANOS DIAZ (SAN PEDRO)	0.00	354,517.21	354,517.21	354,517.21	354,517.21	0.00	
K034	2 GASTO DE CAPITAL	OP3-043	CONSTRUCCION DE COMEDOR ESCOLAR EN ESCUELA PREESCOLAR "VIRGINIA CAMARA DE NAZUL" CON CLAVE 27DJN012S	PO, EL AGUILA	0.00	350,243.94	350,243.94	350,243.94	350,243.94	0.00	
K034	2 GASTO DE CAPITAL	OP3-053	CONSTRUCCION DE COMEDOR ESCOLAR EN LA ESCUELA PRIMARIA GENERAL "EMILIANO ZAPATA" CON CLAVE: 27DPR11120	RA, LAS TARIMAS	0.00	403,643.72	403,643.72	403,643.72	403,643.72	0.00	
K034	2 GASTO DE CAPITAL	OP3-009	CONSTRUCCION DE COMEDOR ESCOLAR EN ESCUELA PRIMARIA RURAL FEDERAL JOSE MARIA MORELOS Y PAVON CON CLAVE 27DPR1812S	EJ, MIGUEL HIDALGO Y COSTILLA	0.00	368,592.94	368,592.94	368,592.94	368,592.94	0.00	
K034	2 GASTO DE CAPITAL	OP3-005	CONSTRUCCION DE COMEDOR ESCOLAR EN ESCUELA PREESCOLAR GENERAL DERVILLA RIVERA CALVO CON CLAVE: 27DJN0400H	EJ, EL CAPULIN	0.00	400,229.44	400,229.44	400,229.44	400,229.44	0.00	
K034	2 GASTO DE CAPITAL	OP3-038	CONSTRUCCION DE COMEDOR ESCOLAR EN ESCUELA PRIMARIA GENERAL EMILIANO ZAPATA CON CLAVE: 27DPR1692L	EJ, LIC. CARLOS A. MADRAZO BECERRA	0.00	380,471.51	380,471.51	380,471.51	380,471.51	0.00	
K034	2 GASTO DE CAPITAL	OP3-042	CONSTRUCCION DE COMEDOR ESCOLAR EN ESCUELA PRIMARIA "AÑO DE LA PATRIA" CON CLAVE 27DPR1532Y	PO, EL AGUILA	0.00	396,236.87	396,236.87	396,236.87	396,236.87	0.00	
K034	2 GASTO DE CAPITAL	OP3-054	CONSTRUCCION DE COMEDOR ESCOLAR EN LA ESCUELA PRIMARIA GENERAL "MARIA DEL CARMEN SERDAN" CLAVE: 27DPR13920	RA, LAS TARIMAS	0.00	403,643.72	403,643.72	403,643.72	403,643.72	0.00	
K034	2 GASTO DE CAPITAL	OP3-015	CONSTRUCCION DE COMEDOR ESCOLAR EN ESC. PREESCOLAR GENERAL CENTRO RURAL INFANTIL CLAVE: 27EJN15580	EJ, LIC. CARLOS A. MADRAZO BECERRA	0.00	299,275.58	299,275.58	299,275.58	299,275.58	0.00	
K034	2 GASTO DE CAPITAL	OP3-005	CONSTRUCCION DE COMEDOR ESCOLAR EN ESCUELA PRIMARIA GENERAL VEINTE DE NOVIEMBRE CON CLAVE: 27DPR1533X	PO, GRAL. LUIS FELIPE DOMINGUEZ SUAREZ (ARENAL)	0.00	374,361.88	374,361.88	374,361.88	374,361.88	0.00	
K034	2 GASTO DE CAPITAL	OP3-039	CONSTRUCCION DE COMEDOR ESCOLAR EN ESCUELA PRIMARIA GENERAL BENITO JUAREZ CON CLAVE: 27DPR1054V	RA, SAN ELPIDIO	0.00	231,374.47	231,374.47	231,374.47	231,374.47	0.00	
K034	2 GASTO DE CAPITAL	OP3-008	CONSTRUCCION DE COMEDOR ESCOLAR EN ESCUELA PRIMARIA GENERAL LIC. BENITO JUAREZ CON CLAVE: 27DPR1115L	EJ, JOLOCHERO	0.00	405,495.17	405,495.17	405,495.17	405,495.17	0.00	
K034	2 GASTO DE CAPITAL	OP3-049	CONSTRUCCION DE COMEDOR ESCOLAR EN LA ESCUELA PRIMARIA GENERAL "ZAPATA VIVE" CON CLAVE: 27DPR0051X	VI, QUETZALCOATL (CUATRO POBLADOS)	0.00	614,750.40	614,750.40	614,750.40	614,750.40	0.00	
K034	2 GASTO DE CAPITAL	OP3-014	CONSTRUCCION DE COMEDOR ESCOLAR EN ESCUELA TELESECUNDARIA JOSE MARIA LARA CABRERA CON CLAVE: 27ETV0279M	EJ, CONSTITUCION	0.00	263,194.76	263,194.76	263,194.76	263,194.76	0.00	
K034	2 GASTO DE CAPITAL	OP3-083	CONSTRUCCION DE COMEDOR ESCOLAR EN LA ESCUELA PRIMARIA GENERAL "ARTICULO 3RO. CONSTITUCIONAL" CON CLAVE 27DPR1538S	EJ, OJO DE AGUA	0.00	391,164.28	391,164.28	391,164.28	391,164.28	0.00	
K034	2 GASTO DE CAPITAL	OP3-094	REHABILITACION DE COMEDOR ESCOLAR EN ESC. PRIMARIA GRAL. "15 DE SEPTIEMBRE" CON CLAVE 27DPR1935R	CD, BALANCAN	0.00	231,773.35	231,773.35	231,773.35	231,773.35	0.00	
K034	2 GASTO DE CAPITAL	OP3-046	CONSTRUCCION DE COMEDOR ESCOLAR EN ESCUELA PRIMARIA GENERAL "NITRO RAFAEL RAMIREZ" CON CLAVE: 27DPR1634W	CD, LA HULERIA	0.00	501,722.33	501,722.33	501,722.33	501,722.33	0.00	
K034	2 GASTO DE CAPITAL	OP3-004	CONSTRUCCION DE COMEDOR ESCOLAR EN ESCUELA PREESCOLAR GENERAL TERESA VERA CON CLAVE: 27DJN0463V	EJ, CONSTITUCION	0.00	388,687.27	388,687.27	388,687.27	388,687.27	0.00	

[Handwritten marks and signatures]



MUNICIPIO DE BALANCAN
PROGRAMAS Y PROYECTOS DE INVERSION
DE ENERO A SEPTIEMBRE DE 2018

PP	Tipo de Gasto	Proyecto	Concepto	Nombre	Localidad	Egresos					
						Aprobado	Amplicaciones / Reducciones	Modificado	Devengado	Pagado	Subejercicio
						1	2	3=1+2	4	5	6=3-4
K034	2 GASTO DE CAPITAL	OP3-040	CONSTRUCCION DE AULA ESCOLAR EN BACHILLERATO GENERAL CENTRO DE EDUCACION MEDIA SUPERIOR A DISTANCIA NUM. 52 CON CLAVE 27BMS0052K	EJ. VICENTE GUERRERO		0.00	739,680.53	739,680.53	739,680.53	739,680.53	0.00
K034	2 GASTO DE CAPITAL	OP3-052	CONSTRUCCION DE COMEDOR ESCOLAR EN LA ESCUELA PREESCOLAR GENERAL "LUZ MARIA SERRADELL ROMERO" CON CLAVE: 27DJN0014Q	EJ. ADOLFO LOPEZ MATEOS		0.00	239,671.23	239,671.23	239,671.23	239,671.23	0.00
K034	2 GASTO DE CAPITAL	OP3-044	CONSTRUCCION DE COMEDOR ESCOLAR EN ESCUELA PRIMARIA GENERAL "PROF. ALDICES FLOTA CROFEZA" CON CLAVE: 27DPR1290K	EJ. MIGUEL HIDALGO SACAOLAS		0.00	391,505.11	391,505.11	391,505.11	391,505.11	0.00
K034	2 GASTO DE CAPITAL	OP3-016	CONSTRUCCION DE COMEDOR ESCOLAR EN ESCUELA PREESCOLAR GENERAL GRAL. LUIS FELIPE DOMINGUEZ CON CLAVE: 27EJN0274B	EJ. PARAISO (EL TINTO)		0.00	401,665.92	401,665.92	401,665.92	401,665.92	0.00
K034	2 GASTO DE CAPITAL	OP3-082	CONSTRUCCION DE COMEDOR ESCOLAR EN LA ESCUELA PREESCOLAR GENERAL "MARIA MONTESSORI" CLAVE 27DJN0170H	VI. EL TRIUNFO		0.00	395,255.44	395,255.44	395,255.44	395,255.44	0.00
K034	2 GASTO DE CAPITAL	OP3-010	CONSTRUCCION DE COMEDOR ESCOLAR EN ESCUELA PRIMARIA GENERAL "JOSE N. ROVIROSA CON CLAVE: 27DPR1017K	EJ. MISSICAB (LA PITA)		0.00	377,831.53	377,831.53	377,831.53	377,831.53	0.00
K034	2 GASTO DE CAPITAL	OP3-034	CONSTRUCCION DE COMEDOR ESCOLAR EN ESCUELA TELESECUNDARIA BELISARIO DOMINGUEZ CLAVE: 27ETV0235P	EJ. PARAISO (EL TINTO)		0.00	405,182.85	405,182.85	405,182.85	405,182.85	0.00
K034	2 GASTO DE CAPITAL	OP3-011	CONSTRUCCION DE COMEDOR ESCOLAR EN ESCUELA PRIMARIA GENERAL MIGUEL HIDALGO Y COSTILLA CON CLAVE: 27DPR0047Y	RA. EL FALUSTINO		0.00	383,952.14	383,952.14	383,952.14	383,952.14	0.00
K034	2 GASTO DE CAPITAL	OP3-017	CONSTRUCCION DE COMEDOR ESCOLAR EN ESCUELA PRIMARIA 5 DE MAYO DE 1962 CON CLAVE: 27DPR1022V	EJ. EL NARANJITO		0.00	395,494.65	395,494.65	395,494.65	395,494.65	0.00
K034	2 GASTO DE CAPITAL	OP3-084	CONSTRUCCION DE COMEDOR ESCOLAR EN LA ESCUELA TELESECUNDARIA "REVOLUCION EDUCATIVA" CON CLAVE 27ETV0152G	CO. LA HULERIA		0.00	375,314.78	375,314.78	375,314.78	375,314.78	0.00
K034	2 GASTO DE CAPITAL	OP3-007	CONSTRUCCION DE COMEDOR ESCOLAR EN ESCUELA PREESCOLAR GENERAL ANDRES QUINTANA ROO CON CLAVE: 27EJN0171F	EJ. ARROYO EL TRIUNFO 1 RA. SECCION		0.00	383,311.67	383,311.67	383,311.67	383,311.67	0.00
K034	2 GASTO DE CAPITAL	OP3-012	CONSTRUCCION DE AULA ESCOLAR EN BACHILLERATO GENERAL CENTRO DE EDUCACION MEDIA SUPERIOR A DISTANCIA NO. 51 CON CLAVE: 27BMS0051L	EJ. LOS CENOTES		0.00	406,252.22	406,252.22	406,252.22	406,252.22	0.00
K034	2 GASTO DE CAPITAL	OP3-051	CONSTRUCCION DE COMEDOR ESCOLAR EN LA ESCUELA TELESECUNDARIA "MAXIMO ARCCOS MORENO" CON CLAVE: 27ETV0242Z	PO. GRAL LUIS FELIPE DOMINGUEZ SUAREZ (ARENAL)		0.00	360,538.67	360,538.67	360,538.67	360,538.67	0.00
K034	2 GASTO DE CAPITAL	OP3-036	CONSTRUCCION DE COMEDOR ESCOLAR EN ESCUELA PREESCOLAR GENERAL NELLY ZENTELLA DE GOVEA CON CLAVE 27EJN0224W	PO. CAP. FELIPE CASTELLANOS DIAZ (SAN PEDRO)		0.00	372,900.70	372,900.70	372,900.70	372,900.70	0.00
K034	2 GASTO DE CAPITAL	OP3-047	CONSTRUCCION DE COMEDOR ESCOLAR EN ESCUELA PREESCOLAR GENERAL "DOLORES CORREA ZAPATA" CLAVE 27DJN1216U	EJ. SANTA CRUZ		0.00	285,438.58	285,438.58	285,438.58	285,438.58	0.00
K034	2 GASTO DE CAPITAL	OP3-045	CONSTRUCCION DE COMEDOR ESCOLAR EN ESCUELA SECUNDARIA GENERAL "NETZAHUALCOYOTL" CON CLAVE: 27EES0101U	PO. NETZAHUALCOYO TL (SANTA ANA)		0.00	420,950.80	420,950.80	420,950.80	420,950.80	0.00
K034	2 GASTO DE CAPITAL	OP3-037	CONSTRUCCION DE COMEDOR ESCOLAR EN ESCUELA SECUNDARIA GENERAL GRAL. LUIS FELIPE DOMINGUEZ CON CLAVE: 27EES0082C	PO. CAP. FELIPE CASTELLANOS DIAZ (SAN PEDRO)		0.00	344,975.78	344,975.78	344,975.78	344,975.78	0.00
L002	1 GASTO CORRIENTE	GCI08	GASTOS DE LIQUIDACIONES E INDEMNIZACIONES	CO. BALANCAN		0.00	2,051,764.92	2,051,764.92	903,767.92	903,767.92	1,147,997.00
L002	1 GASTO CORRIENTE	GCR09	GASTOS DE LIQUIDACIONES E INDEMNIZACIONES	CO. BALANCAN		0.00	270,170.84	270,170.84	270,170.84	270,170.84	0.00
L002	1 GASTO CORRIENTE	GCR32	RESOLUCION ARBITRAL DE LA JUNTA DE CONCILIACION Y ARBITRAJE (LAUDOS LABORALES)	CO. BALANCAN		0.00	4,000,000.00	4,000,000.00	3,689,117.10	3,689,117.10	310,882.90
L002	1 GASTO CORRIENTE	GCI30-006	GASTOS DE LIQUIDACIONES E INDEMNIZACIONES	CO. BALANCAN		0.00	544,610.00	544,610.00	544,610.00	544,610.00	0.00
L002	1 GASTO CORRIENTE	GCP35	RESOLUCION ARBITRAL DE LA JUNTA DE CONCILIACION Y ARBITRAJE (LAUDOS LABORALES)	CO. BALANCAN		0.00	4,421,000.00	4,421,000.00	4,420,275.42	4,420,275.42	724.58
L002	1 GASTO CORRIENTE	GCT14	EXTRACORDINARIOS	CO. BALANCAN		0.00	440,000.00	440,000.00	440,000.00	440,000.00	0.00
L002	1 GASTO CORRIENTE	GCP31	RESOLUCION ARBITRAL DE LA JUNTA DE CONCILIACION Y ARBITRAJE (LAUDOS LABORALES)	CO. BALANCAN		2,000,000.00	(2,000,000.00)	0.00	0.00	0.00	0.00
L002	1 GASTO CORRIENTE	GCP32	RESOLUCIONES JUDICIALES, ADMINISTRATIVAS, FINANCIERAS Y MERCANTILES	CO. BALANCAN		0.00	173,983.90	173,983.90	173,983.90	173,983.90	0.00
L002	1 GASTO CORRIENTE	GCP17	GASTOS DE LIQUIDACIONES E INDEMNIZACIONES	CO. BALANCAN		1,000,000.00	4,146,170.84	5,146,170.84	5,070,259.96	5,070,259.96	75,910.88
M001	1 GASTO CORRIENTE	GCP29	GASTO DE OPERACION DE LA CASA DE LA CULTURA	CO. BALANCAN		1,219,573.00	(86,155.94)	1,133,417.06	814,505.35	814,505.35	368,911.71
M001	1 GASTO CORRIENTE	GCP11	GASTO DE OPERACION DE LA DIRECCION DE ASUNTOS JURIDICOS	CO. BALANCAN		2,404,580.00	208,933.78	2,613,513.78	2,465,484.16	2,465,484.16	148,029.62
M001	1 GASTO CORRIENTE	GCS-006	SUMINISTRO DE COMBUSTIBLE A LA DIRECCION DE ASUNTOS JURIDICOS (SERNAPAM)	CO. BALANCAN		0.00	110,559.00	110,559.00	110,559.00	110,559.00	0.00
M001	1 GASTO CORRIENTE	GCP16	GASTO DEL SERVICIO DE ENERGIA ELECTRICA, ALUMBRADO PUBLICO Y EDIFICIOS	CO. BALANCAN		30,000,000.00	(981,532.32)	29,018,467.68	21,055,952.00	21,055,952.00	7,962,515.68
M001	1 GASTO CORRIENTE	GCI01	GASTO DE OPERACION DE LA DIRECCION DE ADMINISTRACION (REMANENTE DE ISR PARTICIPABLE 2017)	CO. BALANCAN		0.00	6,045.96	6,045.96	6,045.96	6,045.96	0.00



MUNICIPIO DE BALANCAN
PROGRAMAS Y PROYECTOS DE INVERSION
DE ENERO A SEPTIEMBRE DE 2018

PP	TGasto	Proyecto	Concepto	Nombre	Localidad	Egresos			Devenido	Pagado	SubEjercicio
						Aprobado	Ampliaciones / (Reducciones)	Modificado			
1	2	3	4	5	6	7	8	9	10	11	
M001	1 GASTO CORRIENTE	GCP28	GASTO DE OPERACION DE LA JUNTA DE RECLUTAMIENTO	CD, BALANCAN	369,502.00	(84,723.35)	284,778.65	226,112.97	226,112.97	58,685.68	
M001	1 GASTO CORRIENTE	GC10	GASTO DE OPERACION DE LA DIRECCION DE ADMINISTRACION	CD, BALANCAN	0.00	451,883.96	451,883.96	451,883.96	451,883.96	0.00	
M001	1 GASTO CORRIENTE	GCP10	GASTO DE OPERACION DE LA DIRECCION DE ADMINISTRACION	CD, BALANCAN	14,371,072.00	(847,210.81)	13,723,861.19	11,674,032.84	11,674,032.84	2,048,828.35	
M001	1 GASTO CORRIENTE	ISP22	APORTACION POR SERVICIO DE TRASLADO, ALMACENAMIENTO, SUMINISTRO Y ADMINISTRACION DE COMBUSTIBLE (CONVENIO SERNAPAM)	CD, BALANCAN	0.00	121,320.00	121,320.00	121,200.01	121,200.01	119.99	
M001	1 GASTO CORRIENTE	GC105	GASTO DE OPERACION DE LA CENTRAL DE MAQUINARIA	CD, BALANCAN	0.00	20,000.00	20,000.00	20,000.00	20,000.00	0.00	
M001	1 GASTO CORRIENTE	GCP26	GASTO DE OPERACION DE LA BIBLIOTECA MUNICIPAL	CD, BALANCAN	2,884,834.00	217,420.88	2,902,054.88	1,895,365.21	1,895,365.21	1,006,689.68	
M001	1 GASTO CORRIENTE	GCP21	GASTO DE OPERACION DE LA CENTRAL DE MAQUINARIA	CD, BALANCAN	3,188,481.00	(222,568.15)	2,965,912.85	2,381,809.46	2,381,809.46	584,103.39	
M001	1 GASTO CORRIENTE	GCR04	GASTO DE OPERACION DE LA CENTRAL DE MAQUINARIA	CD, BALANCAN	0.00	21,808.00	21,808.00	21,808.00	21,808.00	0.00	
M001	1 GASTO CORRIENTE	GCP27	GASTO DE OPERACION DE LA COORDINACION DE ORGANIZACION SOCIAL	CD, BALANCAN	685,487.00	329,941.82	1,015,428.82	974,656.76	974,656.76	40,772.06	
N002	1 GASTO CORRIENTE	ISP22	APOYOS SOCIALES PARA CONTINGENCIA POR FENOMENOS NATURALES	CD, BALANCAN	300,000.00	1,301,000.00	1,601,000.00	1,268,093.10	1,268,093.10	332,906.90	
O001	1 GASTO CORRIENTE	GCP05	GASTO DE OPERACION DE LA CONTRALORIA MUNICIPAL	CD, BALANCAN	4,729,813.00	(81,297.57)	4,668,515.03	4,237,041.20	4,237,041.20	431,473.83	
O001	1 GASTO CORRIENTE	GC11	GASTO DE OPERACION DE LA CONTRALORIA MUNICIPAL	CD, BALANCAN	0.00	451,883.96	451,883.96	451,883.96	451,883.96	0.00	
P002	1 GASTO CORRIENTE	GCS-004	SUMINISTRO DE COMBUSTIBLE A LA DIRECCION DE OBRAS PUBLICAS (SERNAPAM)	CD, BALANCAN	0.00	664,539.00	664,539.00	664,539.00	664,539.00	0.00	
P002	1 GASTO CORRIENTE	GCR07	GASTO DE OPERACION DE LA DIRECCION DE OBRAS PUBLICAS, ORDENAMIENTO TERRITORIAL Y SERVICIOS MUNICIPALES	CD, BALANCAN	0.00	21,541.20	21,541.20	21,541.20	21,541.20	0.00	
P002	1 GASTO CORRIENTE	GC12	GASTO DE OPERACION DE LA DIRECCION DE OBRAS PUBLICAS, ORDENAMIENTO TERRITORIAL Y SERVICIOS MUNICIPALES	CD, BALANCAN	0.00	451,883.96	451,883.96	451,883.96	451,883.96	0.00	
P002	1 GASTO CORRIENTE	GCR30	GASTOS DE OPERACION DE LA COORDINACION DEL RAMO 33	CD, BALANCAN	1,564,781.56	58,500.00	1,623,281.56	946,749.73	946,749.73	676,532.23	
P002	1 GASTO CORRIENTE	GCP08	GASTO DE OPERACION DE LA DIRECCION DE OBRAS PUBLICAS, ORDENAMIENTO TERRITORIAL Y SERVICIOS MUNICIPALES	CD, BALANCAN	11,896,107.00	(1,137,500.81)	10,758,606.38	9,109,805.85	9,109,805.85	1,648,800.54	
P003	1 GASTO CORRIENTE	GCR01	GASTO DE OPERACION DE LA DIRECCION DE PROGRAMACION	CD, BALANCAN	0.00	174,000.00	174,000.00	174,000.00	174,000.00	0.00	
P003	1 GASTO CORRIENTE	GCR50	PROGRAMA DE EVALUACION DE LOS RECURSOS FEDERALES DEL FONDO DE APORTACIONES PARA LA INFRAESTRUCTURA SOCIAL MUNICIPAL	CD, BALANCAN	800,000.00	(90,000.00)	710,000.00	710,000.00	710,000.00	0.00	
P003	1 GASTO CORRIENTE	GCP33	EVALUACION DEL PLAN MUNICIPAL DE DESARROLLO 2016-2018 DEL MUNICIPIO DE BALANCAN	CD, BALANCAN	0.00	1,566,000.00	1,566,000.00	1,566,000.00	1,566,000.00	0.00	
P003	1 GASTO CORRIENTE	GCP34	CONSULTORIA PARA LA IMPLEMENTACION DE LOS ASPECTOS SUSCEPTIBLES DE MEJORA DERIVADO DE LAS EVALUACIONES DE DESEMPEÑO 2016 Y 2017	CD, BALANCAN	0.00	904,800.00	904,800.00	904,800.00	904,800.00	0.00	
P003	1 GASTO CORRIENTE	GCS0-002	PROGRAMA DE EVALUACION DE LOS RECURSOS FEDERALES DEL FONDO DE APORTACIONES PARA LA INFRAESTRUCTURA SOCIAL MUNICIPAL	CD, BALANCAN	0.00	460,000.00	460,000.00	460,000.00	460,000.00	0.00	
P003	1 GASTO CORRIENTE	GCP04	GASTO DE OPERACION DE LA DIRECCION DE PROGRAMACION	CD, BALANCAN	5,579,665.00	(56,494.56)	5,523,170.44	4,447,141.15	4,447,141.15	1,076,029.29	
P003	1 GASTO CORRIENTE	GC107	PROGRAMA DE EVALUACION DE LOS RECURSOS FEDERALES DEL FONDO DE APORTACIONES PARA LA INFRAESTRUCTURA SOCIAL MUNICIPAL	CD, BALANCAN	0.00	430,000.00	430,000.00	430,000.00	430,000.00	0.00	
P005	1 GASTO CORRIENTE	GCR33	PARTICIPACION POR EL COBRO DE IMPUESTO PREDIAL (7% Y 10%)	CD, BALANCAN	0.00	472,000.00	472,000.00	387,015.88	387,015.88	84,984.12	
P005	1 GASTO CORRIENTE	GCR31	GASTO DE OPERACION DE LA PRESIDENCIA MUNICIPAL (INGRESOS DE GESTION REMANENTE 2017)	CD, BALANCAN	0.00	273,600.00	273,600.00	273,600.00	273,600.00	0.00	
P005	1 GASTO CORRIENTE	GCS-001	SUMINISTRO DE COMBUSTIBLE A LA PRESIDENCIA MUNICIPAL (SERNAPAM)	CD, BALANCAN	0.00	156,345.00	156,345.00	156,345.00	156,345.00	0.00	
P005	1 GASTO CORRIENTE	GCP01	GASTO DE OPERACION DE LA PRESIDENCIA MUNICIPAL	CD, BALANCAN	12,786,835.00	(1,945,875.40)	10,840,959.60	10,530,472.37	10,530,472.37	312,287.23	
P005	1 GASTO CORRIENTE	GCR05	GASTO DE OPERACION DE LA PRESIDENCIA MUNICIPAL	CD, BALANCAN	0.00	16,970.80	16,970.80	16,970.80	16,970.80	0.00	
P005	1 GASTO CORRIENTE	ISR51	EVENTO OFICIAL DEL TERCER INFORME DE GOBIERNO MUNICIPAL 2018	CD, BALANCAN	100,000.00	(100,000.00)	0.00	0.00	0.00	0.00	
P005	1 GASTO CORRIENTE	GCP02	GASTO DE OPERACION DE LA SECRETARIA DEL AYUNTAMIENTO	CD, BALANCAN	8,773,904.00	(2,496,602.02)	6,277,301.98	4,949,801.40	4,949,801.40	1,327,500.58	
P005	1 GASTO CORRIENTE	GCP24	GASTO DE OPERACION DE LA COORDINACION DE DELEGADOS	CD, BALANCAN	3,279,016.00	396,314.72	3,675,330.72	2,339,742.21	2,339,742.21	1,335,588.51	
P009	1 GASTO CORRIENTE	GCR52	PROGRAMA DE NORMATIVIDAD Y FISCALIZACION	CD, BALANCAN	20,000.00	(20,000.00)	0.00	0.00	0.00	0.00	
P009	1 GASTO CORRIENTE	GC30-003	AUDITORIA A LOS ESTADOS FINANCIEROS Y PRESUPUESTALES 2017	CD, BALANCAN	0.00	928,000.00	928,000.00	928,000.00	928,000.00	0.00	
P009	1 GASTO CORRIENTE	GC109	GASTO DE OPERACION DE FINANZAS MUNICIPAL	CD, BALANCAN	0.00	451,883.96	451,883.96	451,883.96	451,883.96	0.00	
P009	1 GASTO CORRIENTE	GCP03	GASTO DE OPERACION DE FINANZAS MUNICIPAL	CD, BALANCAN	10,836,230.00	(687,357.24)	10,248,872.76	8,380,878.40	8,380,878.21	1,867,994.36	
P009	1 GASTO CORRIENTE	GCR51	PROGRAMA DE PROMOCION Y COBRO DE IMPUESTO PREDIAL	CD, BALANCAN	100,000.00	(100,000.00)	0.00	0.00	0.00	0.00	
P009	1 GASTO CORRIENTE	GCA51	RETENCION DEL 2.6% DE IMPUESTO NOMINA	CD, BALANCAN	3,376,820.82	1,500,000.00	4,876,820.82	3,463,099.00	3,463,099.00	1,413,721.82	
P009	1 GASTO CORRIENTE	GC30-004	AUDITORIA A LOS ESTADOS FINANCIEROS Y PRESUPUESTALES 2018	CD, BALANCAN	0.00	0.00	0.00	0.00	0.00	0.00	
P009	1 GASTO CORRIENTE	GCS-002	SUMINISTRO DE COMBUSTIBLE A LA DIRECCION DE FINANZAS (SERNAPAM)	CD, BALANCAN	0.00	88,558.50	88,558.50	88,558.50	88,558.50	0.00	
P010	1 GASTO CORRIENTE	PR010	EROGACIONES COMPLEMENTARIAS (HIDROCARBUROS REMANENTE DE INTERESES 2015)	CD, BALANCAN	0.00	197.45	197.45	0.00	0.00	197.45	



MUNICIPIO DE BALANCAN
PROGRAMAS Y PROYECTOS DE INVERSION
DE ENERO A SEPTIEMBRE DE 2018

PP	TGasto	Proyecto	Nombre	Localidad	Egresos						
					Aprobado	Ampliaciones / Reducciones	Modificado	Devenido	Pagado	Subejercicio	
					1	2	3=1+2	4	5	6=3-4	
P010	1 GASTO CORRIENTE	PBR027	EROGACIONES COMPLEMENTARIAS (FORTALECE REMANENTE DE INTERESES 2017)	CD, BALANCÁN	0.00	0.00	0.00	0.00	0.00	0.00	
P010	1 GASTO CORRIENTE	PBR024	EROGACIONES COMPLEMENTARIAS (FORTASEG REMANENTE DE INTERESES 2017)	CD, BALANCÁN	0.00	0.00	0.00	0.00	0.00	0.00	
P010	1 GASTO CORRIENTE	PBR008	EROGACIONES COMPLEMENTARIAS (INGRESOS DE GESTION REMANENTE 2017)	CD, BALANCÁN	0.00	163.77	163.77	0.00	0.00	163.77	
P010	1 GASTO CORRIENTE	PBR041	EROGACIONES COMPLEMENTARIAS (FONDO PARA ENTIDADES FEDERATIVAS Y MUNICIPIOS PRODUCTORES DE HIDROCARBUROS REFERENDO 2017)(MECANIZACION)	CD, BALANCÁN	0.00	3.00	3.00	0.00	0.00	3.00	
P010	1 GASTO CORRIENTE	PBR043	EROGACIONES COMPLEMENTARIAS (FONDO IV 2018)	CD, BALANCÁN	0.00	0.00	0.00	0.00	0.00	0.00	
P010	1 GASTO CORRIENTE	PBR025	EROGACIONES COMPLEMENTARIAS (PROAGUA APARTADO URBANO REMANENTE 2017)	CD, BALANCÁN	0.00	71,917.00	71,917.00	0.00	0.00	71,917.00	
P010	1 GASTO CORRIENTE	PBR038	EROGACIONES COMPLEMENTARIAS (FONDO IV INTERESES 2018)	CD, BALANCÁN	0.00	15,453.90	15,453.90	0.00	0.00	15,453.90	
P010	1 GASTO CORRIENTE	PBR051	EROGACIONES COMPLEMENTARIAS (RED PARA MOVER A MEXICO 2018)	CD, BALANCÁN	0.00	10.91	10.91	0.00	0.00	10.91	
P010	1 GASTO CORRIENTE	PBR047	EROGACIONES COMPLEMENTARIAS (FORTASEG INTERESES 2018)	CD, BALANCÁN	0.00	692.25	692.25	0.00	0.00	692.25	
P010	1 GASTO CORRIENTE	PBR042	EROGACIONES COMPLEMENTARIAS (FONDO PARA ENTIDADES FEDERATIVAS Y MUNICIPIOS PRODUCTORES DE HIDROCARBUROS REFERENDO 2017)(CONVENIO)	CD, BALANCÁN	0.00	269,125.61	269,125.61	0.00	0.00	269,125.61	
P010	1 GASTO CORRIENTE	PBR026	EROGACIONES COMPLEMENTARIAS (FONDO IV REMANENTE 2017)	CD, BALANCÁN	0.00	0.00	0.00	0.00	0.00	0.00	
P010	1 GASTO CORRIENTE	PBR015	EROGACIONES COMPLEMENTARIAS (FONDO III REMANENTE DE INTERESES 2017)	CD, BALANCÁN	0.00	0.00	0.00	0.00	0.00	0.00	
P010	1 GASTO CORRIENTE	PBR023	EROGACIONES COMPLEMENTARIAS (FISE REMANENTE 2017)	CD, BALANCÁN	0.00	0.01	0.01	0.00	0.00	0.01	
P010	1 GASTO CORRIENTE	PBR013	EROGACIONES COMPLEMENTARIAS (SEDATU APORT-MUNICIPALVERIENTE ESPACIOS PUBLICOS REMANENTE DE INTERESES 2016)	CD, BALANCÁN	0.00	12.13	12.13	0.00	0.00	12.13	
P010	1 GASTO CORRIENTE	PBR055	EROGACIONES COMPLEMENTARIAS (TRANSITO CONVENIO 2018)	CD, BALANCÁN	0.00	4,536.00	4,536.00	0.00	0.00	4,536.00	
P010	1 GASTO CORRIENTE	PBR004	EROGACIONES COMPLEMENTARIAS (ISR PARTICIPABLE 2018)	CD, BALANCÁN	7,175,144.78	(6,674,427.07)	500,717.71	0.00	0.00	500,717.71	
P010	1 GASTO CORRIENTE	PBR020	EROGACIONES COMPLEMENTARIAS (HIDROCARBUROS REMANENTE DE INTERESES 2017)	CD, BALANCÁN	0.00	78.89	78.89	0.00	0.00	78.89	
P010	1 GASTO CORRIENTE	PBR044	EROGACIONES COMPLEMENTARIAS (CONVENIO DE IMPUESTO PREDIAL Y TRASLADO DE DOMINIO)	CD, BALANCÁN	0.00	0.00	0.00	0.00	0.00	0.00	
P010	1 GASTO CORRIENTE	PBR008	EROGACIONES COMPLEMENTARIAS (ISR PARTICIPABLE REMANENTE 2017)	CD, BALANCÁN	0.00	0.00	0.00	0.00	0.00	0.00	
P010	1 GASTO CORRIENTE	PBR016	EROGACIONES COMPLEMENTARIAS (FONDO IV REMANENTE DE INTERESES 2017)	CD, BALANCÁN	0.00	0.00	0.00	0.00	0.00	0.00	
P010	1 GASTO CORRIENTE	PBR022	EROGACIONES COMPLEMENTARIAS (PROYECTOS DE DESARROLLO REGIONAL REMANENTE 2017)	CD, BALANCÁN	0.00	0.00	0.00	0.00	0.00	0.00	
P010	1 GASTO CORRIENTE	PBR039	EROGACIONES COMPLEMENTARIAS (TRANSITO MUNICIPAL INTERESES 2018)	CD, BALANCÁN	0.00	59.82	59.82	0.00	0.00	59.82	
P010	1 GASTO CORRIENTE	PBR040	EROGACIONES COMPLEMENTARIAS (FONDO PARA LA INFRAESTRUCTURA SOCIAL ESTATAL (FISE) 2018)	CD, BALANCÁN	0.00	41,675.01	41,675.01	0.00	0.00	41,675.01	
P010	1 GASTO CORRIENTE	PBR009	EROGACIONES COMPLEMENTARIAS (FORTASEG REMANENTE 2017)	CD, BALANCÁN	0.00	0.00	0.00	0.00	0.00	0.00	
P010	1 GASTO CORRIENTE	PBR037	EROGACIONES COMPLEMENTARIAS (FONDO III INTERESES 2018)	CD, BALANCÁN	0.00	37,879.11	37,879.11	0.00	0.00	37,879.11	
P010	1 GASTO CORRIENTE	PBR049	EROGACIONES COMPLEMENTARIAS (COPARTICIPACION FORTASEG INTERESES 2018)	CD, BALANCÁN	0.00	45.27	45.27	0.00	0.00	45.27	
P010	1 GASTO CORRIENTE	PBR053	EROGACIONES COMPLEMENTARIAS (APORTACION DE RECURSOS EN ESPECIE DE COMBUSTIBLE MAGNA SEGUN CONVENIO SERNAPAM-049-18)	CD, BALANCÁN	0.00	0.00	0.00	0.00	0.00	0.00	
P010	1 GASTO CORRIENTE	PBR035	EROGACIONES COMPLEMENTARIAS (APORTACION MUNICIPAL DE COPARTICIPACION PARA LA HOMOLOGACION SALARIAL Y GASTOS DE OPERACION FORTASEG REMANENTE 2017)	CD, BALANCÁN	0.00	0.00	0.00	0.00	0.00	0.00	
P010	1 GASTO CORRIENTE	PBR011	EROGACIONES COMPLEMENTARIAS (HIDROCARBUROS REMANENTE DE INTERESES 2016)	CD, BALANCÁN	0.00	73.86	73.86	0.00	0.00	73.86	
P010	1 GASTO CORRIENTE	PBR003	EROGACIONES COMPLEMENTARIAS (FONDO III 2018)	CD, BALANCÁN	69,100,003.72	(60,349,459.86)	8,756,544.86	0.00	0.00	8,756,544.86	
P010	1 GASTO CORRIENTE	PBR046	EROGACIONES COMPLEMENTARIAS (HIDROCARBUROS INTERESES 2018)	CD, BALANCÁN	0.00	179.97	179.97	0.00	0.00	179.97	
P010	1 GASTO CORRIENTE	PBR032	EROGACIONES COMPLEMENTARIAS (FONDO PARA FRONTERAS REMANENTE 2017)	CD, BALANCÁN	0.00	0.00	0.00	0.00	0.00	0.00	
P010	1 GASTO CORRIENTE	PBR033	EROGACIONES COMPLEMENTARIAS (FISE REMANENTE DE INTERESES 2017)	CD, BALANCÁN	0.00	83.37	83.37	0.00	0.00	83.37	
P010	1 GASTO CORRIENTE	PBR031	EROGACIONES COMPLEMENTARIAS (PROGRAMA DE PLANTA DE TRATAMIENTO DE AGUAS RESIDUALES REMANENTE DE INTERESES 2017)	CD, BALANCÁN	0.00	80.29	80.29	0.00	0.00	80.29	
P010	1 GASTO CORRIENTE	PBR002	EROGACIONES COMPLEMENTARIAS (INGRESOS DE GESTION 2018)	CD, BALANCÁN	4,856,032.27	(2,206,410.29)	2,650,621.98	0.00	0.00	2,650,621.98	
P010	1 GASTO CORRIENTE	PBR036	EROGACIONES COMPLEMENTARIAS (HIDROCARBUROS 2018)	CD, BALANCÁN	0.00	1,240,305.54	1,240,305.54	0.00	0.00	1,240,305.54	
P010	1 GASTO CORRIENTE	PBR029	EROGACIONES COMPLEMENTARIAS (PROAGUA APARTADO URBANO REMANENTE DE INTERESES 2017)	CD, BALANCÁN	0.00	1,373.84	1,373.84	0.00	0.00	1,373.84	

M

7

8



MUNICIPIO DE BALANCÁN
PROGRAMAS Y PROYECTOS DE INVERSION
DE ENERO A SEPTIEMBRE DE 2018

PP	TGasto	Proyecto	Concepto	Nombre	Localidad	Egresos					
						Aprobado	Anulaciones / Reducciones	Modificado	Devengado	Pagado	SubEjercicio
						1	2	3=1-2	4	5	6=3-4
P010	1 GASTO CORRIENTE	PBR005	EROGACIONES COMPLEMENTARIAS (FORTASEG 2018)	EROGACIONES COMPLEMENTARIAS (FORTASEG 2018)	CD, BALANCÁN	12,000,000.00	(11,928,613.28)	71,386.72	0.00	0.00	71,386.72
P010	1 GASTO CORRIENTE	PBR014	EROGACIONES COMPLEMENTARIAS (SEDATU APORT-MUNICIPAL/VERTIENTE ESPACIOS PUBLICOS REMANENTE 2016)	EROGACIONES COMPLEMENTARIAS (SEDATU APORT-MUNICIPAL/VERTIENTE ESPACIOS PUBLICOS REMANENTE 2016)	CD, BALANCÁN	0.00	9,693.79	9,693.79	0.00	0.00	9,693.79
P010	1 GASTO CORRIENTE	PBR048	EROGACIONES COMPLEMENTARIAS (COPARTICIPACION FORTASEG 2018)	EROGACIONES COMPLEMENTARIAS (COPARTICIPACION FORTASEG 2018)	CD, BALANCÁN	0.00	0.00	0.00	0.00	0.00	0.00
P010	1 GASTO CORRIENTE	PBR017	EROGACIONES COMPLEMENTARIAS (TRANSITO MUNICIPAL REMANENTE DE INTERESES 2017)	EROGACIONES COMPLEMENTARIAS (TRANSITO MUNICIPAL REMANENTE DE INTERESES 2017)	CD, BALANCÁN	0.00	296.65	296.65	0.00	0.00	296.65
P010	1 GASTO CORRIENTE	PBR050	EROGACIONES COMPLEMENTARIAS (FORTASEG REFERENDO 2016)	EROGACIONES COMPLEMENTARIAS (FORTASEG REFERENDO 2016)	CD, BALANCÁN	0.00	1.03	1.03	0.00	0.00	1.03
P010	1 GASTO CORRIENTE	PBR001	EROGACIONES COMPLEMENTARIAS (PARTICIPACIONES 2018)	EROGACIONES COMPLEMENTARIAS (PARTICIPACIONES 2018)	CD, BALANCÁN	4,423,605.66	(1,528,960.28)	2,904,645.42	0.00	0.00	2,904,645.42
P010	1 GASTO CORRIENTE	PBR019	EROGACIONES COMPLEMENTARIAS (HIDROCARBUROS REMANENTE 2017)	EROGACIONES COMPLEMENTARIAS (HIDROCARBUROS REMANENTE 2017)	CD, BALANCÁN	0.00	5,656.65	5,656.65	0.00	0.00	5,656.65
P010	1 GASTO CORRIENTE	PBR030	EROGACIONES COMPLEMENTARIAS (PROAGUA APARTADO AGUA LIMPIA REMANENTE DE INTERESES 2017)	EROGACIONES COMPLEMENTARIAS (PROAGUA APARTADO AGUA LIMPIA REMANENTE DE INTERESES 2017)	CD, BALANCÁN	0.00	2.74	2.74	0.00	0.00	2.74
P010	1 GASTO CORRIENTE	PBR021	EROGACIONES COMPLEMENTARIAS (FORTALECE REMANENTE 2017)	EROGACIONES COMPLEMENTARIAS (FORTALECE REMANENTE 2017)	CD, BALANCÁN	0.00	0.00	0.00	0.00	0.00	0.00
P010	1 GASTO CORRIENTE	PBR028	EROGACIONES COMPLEMENTARIAS (PROYECTOS DE DESARROLLO REGIONAL REMANENTE DE INTERESES 2017)	EROGACIONES COMPLEMENTARIAS (PROYECTOS DE DESARROLLO REGIONAL REMANENTE DE INTERESES 2017)	CD, BALANCÁN	0.00	0.00	0.00	0.00	0.00	0.00
P010	1 GASTO CORRIENTE	PBR052	EROGACIONES COMPLEMENTARIAS (PROGRAMA DE TRATAMIENTO DE AGUAS RESIDUALES 2018)	EROGACIONES COMPLEMENTARIAS (PROGRAMA DE TRATAMIENTO DE AGUAS RESIDUALES 2018)	CD, BALANCÁN	0.00	1,024,345.30	1,024,345.30	0.00	0.00	1,024,345.30
P010	1 GASTO CORRIENTE	PBR045	EROGACIONES COMPLEMENTARIAS (30% FONDO POR COORDINACION EN PREDIAL 2018)	EROGACIONES COMPLEMENTARIAS (30% FONDO POR COORDINACION EN PREDIAL 2018)	CD, BALANCÁN	0.00	3,156,835.52	3,156,835.52	0.00	0.00	3,156,835.52
P010	1 GASTO CORRIENTE	PBR034	EROGACIONES COMPLEMENTARIAS (FONDO PARA FRONTERAS REMANENTE DE INTERESES 2017)	EROGACIONES COMPLEMENTARIAS (FONDO PARA FRONTERAS REMANENTE DE INTERESES 2017)	CD, BALANCÁN	0.00	0.00	0.00	0.00	0.00	0.00
P010	1 GASTO CORRIENTE	PBR007	EROGACIONES COMPLEMENTARIAS (FONDO III REMANENTE 2017)	EROGACIONES COMPLEMENTARIAS (FONDO III REMANENTE 2017)	CD, BALANCÁN	0.00	0.00	0.00	0.00	0.00	0.00
P010	1 GASTO CORRIENTE	PBR054	EROGACIONES COMPLEMENTARIAS (PARTICIPACIONES 2018)	EROGACIONES COMPLEMENTARIAS (PARTICIPACIONES 2018)	CD, BALANCÁN	0.00	7,160,435.04	7,160,435.04	0.00	0.00	7,160,435.04
P010	1 GASTO CORRIENTE	PBR018	EROGACIONES COMPLEMENTARIAS (DIGNIFICACION PENITENCIARIA REMANENTE DE INTERESES 2017)	EROGACIONES COMPLEMENTARIAS (DIGNIFICACION PENITENCIARIA REMANENTE DE INTERESES 2017)	CD, BALANCÁN	0.00	2.58	2.58	0.00	0.00	2.58
P010	1 GASTO CORRIENTE	PBR012	EROGACIONES COMPLEMENTARIAS (HIDROCARBUROS REMANENTE 2015)	EROGACIONES COMPLEMENTARIAS (HIDROCARBUROS REMANENTE 2015)	CD, BALANCÁN	0.00	0.01	0.01	0.00	0.00	0.01
U007	1 GASTO CORRIENTE	GCSF-020	EQUIPAMIENTO DE PERSONAL POLICIAL: MUNICIONES PARA ARMA LARGA	EQUIPAMIENTO DE PERSONAL POLICIAL: MUNICIONES PARA ARMA LARGA	CD, BALANCÁN	0.00	58,801.00	58,801.00	0.00	0.00	58,801.00
U007	1 GASTO CORRIENTE	GCSF-012	FORMACION INICIAL (ELEMENTOS EN ACTIVO)	FORMACION INICIAL (ELEMENTOS EN ACTIVO)	CD, BALANCÁN	0.00	805,000.00	805,000.00	805,000.00	805,000.00	0.00
U007	1 GASTO CORRIENTE	GCSF-013	TALLER: LA FUNCION DEL PRIMER RESPONDIENTE Y LA CIENCIA FORENSE APLICADA EN EL LUGAR DE LOS HECHOS (1)	TALLER: LA FUNCION DEL PRIMER RESPONDIENTE Y LA CIENCIA FORENSE APLICADA EN EL LUGAR DE LOS HECHOS (1)	CD, BALANCÁN	0.00	472,500.00	472,500.00	472,500.00	472,500.00	0.00
U007	1 GASTO CORRIENTE	GCSF-016	TALLER: LA FUNCION POLICIAL Y SU EFICACIA EN LOS PRIMEROS ACTOS DE INVESTIGACION (IPH)(2)	TALLER: LA FUNCION POLICIAL Y SU EFICACIA EN LOS PRIMEROS ACTOS DE INVESTIGACION (IPH)(2)	CD, BALANCÁN	0.00	192,500.00	192,500.00	192,500.00	192,500.00	0.00
U007	1 GASTO CORRIENTE	GCSF-017	VESTUARIO Y UNIFORMES AL PERSONAL POLICIAL	VESTUARIO Y UNIFORMES AL PERSONAL POLICIAL	CD, BALANCÁN	0.00	2,298,772.00	2,298,772.00	2,298,772.00	2,298,772.00	0.00
U007	2 GASTO DE CAPITAL	ADSF-007	ADQUISICION DE COMPUTADORA DE ESCRITORIO	ADQUISICION DE COMPUTADORA DE ESCRITORIO	CD, BALANCÁN	0.00	75,000.00	75,000.00	0.00	0.00	75,000.00
U007	2 GASTO DE CAPITAL	ADSF-008	ADQUISICION DE UNIDAD DE PROTECCION Y RESPALDO DE ENERGIA (UPS)	ADQUISICION DE UNIDAD DE PROTECCION Y RESPALDO DE ENERGIA (UPS)	CD, BALANCÁN	0.00	20,000.00	20,000.00	0.00	0.00	20,000.00
U007	1 GASTO CORRIENTE	GCSF-002	PREVENICION DE VIOLENCIA ESCOLAR	PREVENICION DE VIOLENCIA ESCOLAR	CD, BALANCÁN	0.00	1,017,204.00	1,017,204.00	1,017,204.00	1,017,204.00	0.00
U007	2 GASTO DE CAPITAL	ADSF-003	EQUIPAMIENTO INSTITUCIONAL: PICK UP DOBLE CABINA EQUIPADA COMO PATRULLA CON BALIZAMIENTO	EQUIPAMIENTO INSTITUCIONAL: PICK UP DOBLE CABINA EQUIPADA COMO PATRULLA CON BALIZAMIENTO	CD, BALANCÁN	0.00	798,892.00	798,892.00	798,892.00	798,892.00	0.00
U007	2 GASTO DE CAPITAL	ADSF-002	TERMINAL DIGITAL MOVIL (RADIO)	TERMINAL DIGITAL MOVIL (RADIO)	CD, BALANCÁN	0.00	224,383.44	224,383.44	224,383.44	224,383.44	0.00
U007	2 GASTO DE CAPITAL	ADSF-005	EQUIPAMIENTO INSTITUCIONAL: MOTOCICLETA EQUIPADA COMO PATRULLA CON BALIZAMIENTO (4 VEHICULOS)	EQUIPAMIENTO INSTITUCIONAL: MOTOCICLETA EQUIPADA COMO PATRULLA CON BALIZAMIENTO (4 VEHICULOS)	CD, BALANCÁN	0.00	718,272.00	718,272.00	718,272.00	718,272.00	0.00
U007	1 GASTO CORRIENTE	GCSF-007	PANTALON	PANTALON	CD, BALANCÁN	0.00	0.00	0.00	-0.00	0.00	0.00
U007	1 GASTO CORRIENTE	GCSF-005	CAMISOLA	CAMISOLA	CD, BALANCÁN	0.00	0.00	0.00	0.00	0.00	0.00
U007	1 GASTO CORRIENTE	GCSF-003	EVALUACIONES DE PERSONAL EN ACTIVO (PERMANENCIAS, ASCENSOS Y PROMOCIONES)	EVALUACIONES DE PERSONAL EN ACTIVO (PERMANENCIAS, ASCENSOS Y PROMOCIONES)	CD, BALANCÁN	0.00	353,600.00	353,600.00	353,600.00	353,600.00	0.00
U007	1 GASTO CORRIENTE	GCSF-005	COMPETENCIAS DE LA FUNCION POLICIAL	COMPETENCIAS DE LA FUNCION POLICIAL	CD, BALANCÁN	0.00	270,000.00	270,000.00	270,000.00	270,000.00	0.00
U007	1 GASTO CORRIENTE	GCSF-001	GASTOS DE OPERACION DE EQUIPAMIENTO AL PERSONAL POLICIAL (ANTES GO089 REFERENDO 2016)	GASTOS DE OPERACION DE EQUIPAMIENTO AL PERSONAL POLICIAL (ANTES GO089 REFERENDO 2016)	CD, BALANCÁN	0.00	11,954.00	11,954.00	11,954.00	11,954.00	0.00
U007	1 GASTO CORRIENTE	GCSF-009	GORRA TIPO BISSOLERA	GORRA TIPO BISSOLERA	CD, BALANCÁN	0.00	0.00	0.00	0.00	0.00	0.00
U007	1 GASTO CORRIENTE	GCSF-015	EVALUACION DE DESEMPEÑO	EVALUACION DE DESEMPEÑO	CD, BALANCÁN	0.00	13,646.52	13,646.52	13,646.52	13,646.52	0.00
U007	2 GASTO DE CAPITAL	ADSF-005	ADQUISICION DE SOFTWARE	ADQUISICION DE SOFTWARE	CD, BALANCÁN	0.00	10,000.00	10,000.00	0.00	0.00	10,000.00
U007	2 GASTO DE CAPITAL	ADSF-006	ADQUISICION DE MULTIFUNCIONAL	ADQUISICION DE MULTIFUNCIONAL	CD, BALANCÁN	0.00	20,000.00	20,000.00	0.00	0.00	20,000.00
U007	2 GASTO DE CAPITAL	ADSF-004	EQUIPAMIENTO INSTITUCIONAL: SEDAN EQUIPADO COMO PATRULLA CON BALIZAMIENTO (2 VEHICULOS)	EQUIPAMIENTO INSTITUCIONAL: SEDAN EQUIPADO COMO PATRULLA CON BALIZAMIENTO (2 VEHICULOS)	CD, BALANCÁN	0.00	783,000.00	783,000.00	783,000.00	783,000.00	0.00
U007	1 GASTO CORRIENTE	GCSF-016	NIVELACION ACADEMICA	NIVELACION ACADEMICA	CD, BALANCÁN	0.00	210,000.00	210,000.00	210,000.00	210,000.00	0.00
U007	2 GASTO DE CAPITAL	ADSF-001	ADQUISICION DE ARMAS CORTAS Y LARGAS PARA EL EQUIPAMIENTO DEL PERSONAL POLICIAL (ANTES ADO11 REFERENDO 2016)	ADQUISICION DE ARMAS CORTAS Y LARGAS PARA EL EQUIPAMIENTO DEL PERSONAL POLICIAL (ANTES ADO11 REFERENDO 2016)	CD, BALANCÁN	0.00	1,158,044.97	1,158,044.97	1,158,044.97	1,158,044.97	0.00

[Handwritten signatures and initials]



MUNICIPIO DE BALANCAN
PROGRAMAS Y PROYECTOS DE INVERSION
DE ENERO A SEPTIEMBRE DE 2018

PP	TGasto	Proyecto	Concepto		Egresos					
			Nombre	Localidad	Aprobado	Amplicaciones / (Reducciones)	Modificado	Devenido	Pagado	SubEjercicio
					1	2	3=1+2	4	5	6=3-4
U007	1 GASTO CORRIENTE	GCSF-010	CHALECO TACTICO	CD, BALANCÁN	0.00	0.00	0.00	0.00	0.00	0.00
U007	1 GASTO CORRIENTE	GCSF-014	EVALUACION DE COMPETENCIAS BASICAS	CD, BALANCÁN	0.00	60,000.00	60,000.00	60,000.00	60,000.00	0.00
U007	1 GASTO CORRIENTE	GCSF-004	DIFUSION INTERNA (CONVOCATORIA)	CD, BALANCÁN	0.00	5,000.00	5,000.00	5,000.00	5,000.00	0.00
U007	1 GASTO CORRIENTE	GCSF-019	TALLER: LA ACTUACION DEL POLICIA EN JUICIO ORAL (JURIDICOMANDOS)(4)	CD, BALANCÁN	0.00	10,500.00	10,500.00	10,500.00	10,500.00	0.00
U007	1 GASTO CORRIENTE	GCSF-008	BOTAS	CD, BALANCÁN	0.00	0.00	0.00	0.00	0.00	0.00
U007	1 GASTO CORRIENTE	GCSF-011	CHALECO BALISTICO MINIMO NIVEL III- A, CON DOS PLACAS BALISTICAS NIVEL	CD, BALANCÁN	0.00	1,107,250.21	1,107,250.21	1,107,250.21	1,107,250.21	0.00
U007	1 GASTO CORRIENTE	GCSF-021	EQUIPAMIENTO DE PERSONAL POLICIAL: MUNICIONES PARA ARMA CORTA	CD, BALANCÁN	0.00	39,200.00	39,200.00	0.00	0.00	39,200.00
Total de Gasto					326,800,160.86	69,434,014.96	396,034,175.82	320,115,245.65	320,115,244.65	75,918,929.97

BAJO PROTESTA DE DECIR LA VERDAD DECLARAMOS QUE LAS CIFRAS DE LOS PROGRAMAS Y PROYECTOS DE INVERSION SON RAZONABLEMENTE CORRECTA Y ES RESPONSABILIDAD DEL EMISOR



J. JOSÉ JUZ CASTELLANOS GUZMAN
DIRECTOR DE PROGRAMACION

C. MARIO EUGENIO BOCANEGRA CRUZ
PRESIDENTE MUNICIPAL



PRESIDENCIA
MUNICIPAL

DIRECCION DE
PROGRAMACION

C. ANTONIO GÓMEZ YÁÑEZ
SECRETARIO DEL AYUNTAMIENTO



SECRETARIA DEL
AYUNTAMIENTO



H. AYUNTAMIENTO CONSTITUCIONAL
BALANCÁN, TABASCO



Informes sobre la Situación Económica, las Finanzas Públicas y la Deuda
Pública

Total: 64

Información General del Proyecto							
Clave del Proyecto	Nombre del Proyecto	Tipo de Recurso	Ramo	Tipo de Proyecto	Presupuesto	Pagado	Observaciones
TAB18180 201117708	Equipamiento De Pozo Profundo De Agua Potable San Juan Guerrero - 139755	Aportaciones Federales	33-Aportaciones Federales para Entidades Federativas y Municipios	Agua y saneamiento	\$46,909	\$46,909	Financiera: / Física: PROYECTO CONCLUIDO / Registro: SISTEMA: Pasa al siguiente nivel.
TAB18180 201117791	Construcción De Comedor Escolar En Escuela Preescolar General Luis Felipe Domínguez El Tinto - 108936	Aportaciones Federales	33-Aportaciones Federales para Entidades Federativas y Municipios	Educación	\$410,490	\$401,666	Financiera: / Física: proyecto concluido / Registro: SISTEMA: Pasa al siguiente nivel.
TAB18180 201117792	Construcción De Comedor Escolar En Escuela Primaria General Jose Narciso Roviroso La Pita - 95600	Aportaciones Federales	33-Aportaciones Federales para Entidades Federativas y Municipios	Educación	\$377,832	\$377,832	Financiera: / Física: PROYECTO CONCLUIDO / Registro: SISTEMA: Pasa al siguiente nivel.
TAB18180 201117793	Rehabilitación De Camino Sacca Cosechas En Tramos Aislados Del Ejido El Ramonal Fise Fism - 115321	Aportaciones Federales	33-Aportaciones Federales para Entidades Federativas y Municipios	Otros Proyectos	\$374,935	\$0	Financiera: / Física: PROYECTO EN PROCESO DE EJECUCION / Registro: SISTEMA: Pasa al siguiente nivel.
TAB18180 201117795	Rehabilitación De Camino Sacca Cosechas En El Ejido Francisco Villa Fise Fism - 126488	Aportaciones Federales	33-Aportaciones Federales para Entidades Federativas y Municipios	Otros Proyectos	\$943,665	\$0	Financiera: / Física: PROYECTO EN PROCESO DE EJECUCION / Registro: SISTEMA: Pasa al siguiente nivel.

SISTEMA DE FORMATO UNICO

PUBLICACION SFU 2DO TRIMESTRE 2018

TAB18180 201117802	Equipamiento De Estación De Bombeo En Carcamo Uno Ciudad De Balancan - 139692	Aportaciones Federales	33-Aportaciones Federales para Entidades Federativas y Municipios	Agua y saneamiento	\$422,286	\$422,286	Financiera: / Física: PROYECTO CONCLUIDO / Registro: SISTEMA: Pasa al siguiente nivel.
TAB18180 201117803	Rehabilitación De Camino De Acceso Agricultores Primera - 137573	Aportaciones Federales	33-Aportaciones Federales para Entidades Federativas y Municipios	Transportes y vialidades	\$354,392	\$354,392	Financiera: / Física: PROYECTO CONCLUIDO / Registro: SISTEMA: Pasa al siguiente nivel.
TAB18180 201117804	Rehabilitación De Camino Sacacosechas En El Ejido Agricultores Del Norte Primera Fise Fism - 115261	Aportaciones Federales	33-Aportaciones Federales para Entidades Federativas y Municipios	Otros Proyectos	\$688,167	\$0	Financiera: / Física: PROYECTO EN REALIZACION / Registro: SISTEMA: Pasa al siguiente nivel.
TAB18180 201117805	Ampliación De Red De Distribución Eléctrica En Media Y Baja Tension - 115230	Aportaciones Federales	33-Aportaciones Federales para Entidades Federativas y Municipios	Urbanización	\$2,050,123	\$2,048,464	Financiera: / Física: PROYECTO CONCLUIDO / Registro: SISTEMA: Pasa al siguiente nivel.
TAB18180 201117807	Equipamiento De Pozo Profundo De Agua Potable Apatzingan - 137689	Aportaciones Federales	33-Aportaciones Federales para Entidades Federativas y Municipios	Agua y saneamiento	\$9,593	\$9,593	Financiera: / Física: PROYECTO CONCLUIDO / Registro: SISTEMA: Pasa al siguiente nivel.
TAB18180 201117808	Construcción De Comedor Escolar En Escuela Preescolar General Andres Quintana Roo Arroyo Primera - 83710	Aportaciones Federales	33-Aportaciones Federales para Entidades Federativas y Municipios	Educación	\$394,819	\$383,312	Financiera: / Física: PROYECTO CONCLUIDO / Registro: SISTEMA: Pasa al siguiente nivel.
TAB18180 201117809	Construcción De Comedor Escolar En Escuela Preescolar General Dervilia Rivera Calvo Ej Capulin - 83357	Aportaciones Federales	33-Aportaciones Federales para Entidades Federativas y Municipios	Educación	\$401,470	\$400,229	Financiera: / Física: PROYECTO CONCLUIDO / Registro: SISTEMA: Pasa al siguiente nivel.

SISTEMA DE FORMATO UNICO

PUBLICACION SFU 2DO TRIMESTRE 2018

TAB18180 201117810	Construcción De Comedor Escolar En Escuela Preescolar General Centro Rural Infantil Carlos A Madrazo - 96596	Aportaciones Federales	33-Aportaciones Federales para Entidades Federativas y Municipios	Educación	\$299,642	\$299,276	Financiera: / Física: PROYECTO CONCLUIDO / Registro: SISTEMA: Pasa al siguiente nivel.
TAB18180 201117811	Rehabilitación De Camino Saca Cosechas En El Ejido Los Cenotes Fise Fism - 115285	Aportaciones Federales	33-Aportaciones Federales para Entidades Federativas y Municipios	Otros Proyectos	\$222,702	\$0	Financiera: / Física: PROYECTO EN REALIZACION / Registro: SISTEMA: Pasa al siguiente nivel.
TAB18180 201117812	Construcción De Aula Escolar En Bachillerato General Centro De Educación Media Superior A Distancia Ejido Cenotes - 96064	Aportaciones Federales	33-Aportaciones Federales para Entidades Federativas y Municipios	Educación	\$406,262	\$406,252	Financiera: / Física: PROYECTO CONCLUIDO / Registro: SISTEMA: Pasa al siguiente nivel.
TAB18180 201117819	Construcción De Red De Drenaje Sanitario En Las Calles Lazaro Cardenas Del Rio Carlos Alberto Madrazo Y Cristóbal Colon - 63475	Aportaciones Federales	33-Aportaciones Federales para Entidades Federativas y Municipios	Agua y saneamiento	\$2,200,658	\$1,875,784	Financiera: / Física: PROYECTO CONCLUIDO / Registro: SISTEMA: Pasa al siguiente nivel.
TAB18180 201117820	Construcción De Comedor Escolar En Escuela Telesecundaria José María Lara Cabrera Ej Constitución - 96584	Aportaciones Federales	33-Aportaciones Federales para Entidades Federativas y Municipios	Educación	\$275,652	\$388,687	Financiera: / Física: PROYECTO CONCLUIDO / Registro: SISTEMA: Pasa al siguiente nivel.
TAB18180 201117821	Construcción De Comedor Escolar En Escuela Preescolar General Teresa Vera Ej Constitución - 82758	Aportaciones Federales	33-Aportaciones Federales para Entidades Federativas y Municipios	Educación	\$401,470	\$388,687	Financiera: / Física: PROYECTO CONCLUIDO / Registro: SISTEMA: Pasa al siguiente nivel.

SISTEMA DE FORMATO UNICO

PUBLICACION SFU 2DO TRIMESTRE 2018

TAB18180 201117822	Rehabilitación De Camino De Acceso Zacatecas - 136485	Aportaciones Federales	33-Aportaciones Federales para Entidades Federativas y Municipios	Transportes y vialidades	\$596,580	\$596,580	Financiera: / Física: PROYECTO CONCLUIDO / Registro: SISTEMA: Pasa al siguiente nivel.
TAB18180 201117823	Construcción De Comedor Escolar En Escuela Primaria General Veinte De Noviembre Poblado El Arenal - 83201	Aportaciones Federales	33-Aportaciones Federales para Entidades Federativas y Municipios	Educación	\$375,102	\$374,362	Financiera: / Física: PROYECTO CONCLUIDO / Registro: SISTEMA: Pasa al siguiente nivel.
TAB18180 201117824	Construcción De Red De Drenaje Sanitario Arenal - 75016	Aportaciones Federales	33-Aportaciones Federales para Entidades Federativas y Municipios	Agua y saneamiento	\$20,396,444	\$19,896,606	Financiera: / Física: PROYECTO CONCLUIDO / Registro: SISTEMA: Pasa al siguiente nivel.
TAB18180 201117825	Construcción De Comedor Escolar En Escuela Primaria General Miguel Hidalgo Y Costilla El Faustino - 95737	Aportaciones Federales	33-Aportaciones Federales para Entidades Federativas y Municipios	Educación	\$405,266	\$383,952	Financiera: / Física: PROYECTO CONCLUIDO / Registro: SISTEMA: Pasa al siguiente nivel.
TAB18180 201117826	Rehabilitación De Camino De Acceso Diaz Ordaz - 137438	Aportaciones Federales	33-Aportaciones Federales para Entidades Federativas y Municipios	Transportes y vialidades	\$247,734	\$247,734	Financiera: / Física: PROYECTO CONCLUIDO / Registro: SISTEMA: Pasa al siguiente nivel.
TAB18180 201117827	Rehabilitación De Camino Saca Cosechas En El Ejido El Chamizal Fise Fism - 127861	Aportaciones Federales	33-Aportaciones Federales para Entidades Federativas y Municipios	Otros Proyectos	\$540,653	\$0	Financiera: / Física: PROYECTO EN REALIZACION / Registro: SISTEMA: Pasa al siguiente nivel.

TAB18180 201117829	Construcción De Comedor Escolar En Escuela Primaria Rural Federal José María Morelos Y Pavón Ejido Miguel Hidalgo Y Costilla - 95411	Aportaciones Federales	33-Aportaciones Federales para Entidades Federativas y Municipios	Educación	\$394,819	\$368,593	Financiera: / Física: PROYECTO CONCLUIDO / Registro: SISTEMA: Pasa al siguiente nivel.
TAB18180 201118500	Rehabilitación De Camino Saca Cosechas En El Ejido Jolochero Fise Fism - 126519	Aportaciones Federales	33-Aportaciones Federales para Entidades Federativas y Municipios	Otros Proyectos	\$967,562	\$0	Financiera: / Física: PROYECTO EN REALIZACION / Registro: SISTEMA: Pasa al siguiente nivel.
TAB18180 201118501	Construcción De Comedor Escolar En Escuela Primaria General Licenciado Benito Juárez Ejido Jolochero - 88085	Aportaciones Federales	33-Aportaciones Federales para Entidades Federativas y Municipios	Educación	\$411,309	\$405,495	Financiera: / Física: PROYECTO CONCLUIDO / Registro: SISTEMA: Pasa al siguiente nivel.
TAB18180 201118503	Equipamiento De Pozo Profundo De Agua Potable Ojo De Agua - 137888	Aportaciones Federales	33-Aportaciones Federales para Entidades Federativas y Municipios	Agua y saneamiento	\$80,304	\$80,304	Financiera: / Física: PROYECTO CONCLUIDO / Registro: SISTEMA: Pasa al siguiente nivel.
TAB18180 201118504	Construcción De Red De Drenaje Sanitario Ojo De Agua - 63671	Aportaciones Federales	33-Aportaciones Federales para Entidades Federativas y Municipios	Agua y saneamiento	\$12,383,384	\$12,014,368	Financiera: / Física: PROYECTO CONCLUIDO / Registro: SISTEMA: Pasa al siguiente nivel.
TAB18180 201118505	Construcción De Comedor Escolar En Escuela Primaria General Cinco De Mayo El Naranjito - 115207	Aportaciones Federales	33-Aportaciones Federales para Entidades Federativas y Municipios	Educación	\$395,495	\$395,495	Financiera: / Física: PROYECTO CONCLUIDO / Registro: SISTEMA: Pasa al siguiente nivel.
TAB18180 201118506	Ampliación De Red De Drenaje Sanitario Netzahualcoyotl - 96184	Aportaciones Federales	33-Aportaciones Federales para Entidades Federativas y Municipios	Agua y saneamiento	\$2,440,822	\$2,440,822	Financiera: / Física: PROYECTO CONCLUIDO / Registro:

SISTEMA DE FORMATO UNICO

PUBLICACION SFU 2DO TRIMESTRE 2018

TAB18180	Equipamiento De Pozo Profundo De Agua	Aportaciones Federales	33-Aportaciones Federales para Entidades Federativas y Municipios	Agua y saneamiento	\$6,009	\$6,009	Financiera: / Física: PROYECTO CONCLUIDO / Registro: SISTEMA: Pasa al siguiente nivel.
201118507	Potable Reforma Provincia - 139866						

NOTA: DERIVADO DE EL TAMAÑO DEL ARCHIVO ORIGINAL SE PROCEDIO A RESUMIRLA PARA FINES DE LA PRESENTE PUBLICACIÓN, LA CUAL SE ENCUENTRA PUBLICADA EN LA PAGINA <http://www.balancan2016-2018.gob.mx/transparencia/>, PARA CUALQUIER CONSULTA O ACLARACIÓN

C. ANTONIO GOMEZ VAZQUEZ
SECRETARIO DEL H. AYUNTAMIENTO



PRESIDENCIA MUNICIPAL

C. MARIO EUGENIO CANEGRA CRUZ
PRESIDENTE MUNICIPAL

C. TOMAS SARRIDO MANDUJANO
COORDINADOR DEL RAMO 33



No.- 319

ACUERDO

ACUERDO DELEGATORIO DE FACULTADES
H. AYUNTAMIENTO CONSTITUCIONAL
BALANCÁN, TABASCO
2018-2021



C. SAUL PLANCARTE TORRES, PRESIDENTE DEL AYUNTAMIENTO CONSTITUCIONAL DEL MUNICIPIO DE BALANCÁN, TABASCO DEL PERIODO 2018 - 2021, A TODOS LOS HABITANTES A SABER:

QUE EL HONORABLE AYUNTAMIENTO QUE PRESIDIDO CON FUNDAMENTO EN LO DISPUESTO POR LOS ARTÍCULOS 115 DE LA CONSTITUCIÓN POLÍTICA DE LOS ESTADOS UNIDOS MEXICANOS, 65 DE LA CONSTITUCIÓN POLÍTICA DEL ESTADO LIBRE Y SOBERANO DE TABASCO, 29 FRACCIÓN III, 47, 52, 54 Y 65 FRACCIÓN XIII DE LA LEY ORGÁNICA DE LOS MUNICIPIOS DEL ESTADO DE TABASCO.

CONSIDERANDO

Primero.- Que los artículos 115, primer párrafo, de la Constitución Política de los Estados Unidos Mexicanos y 64, primer párrafo fracción I, de la Constitución Política del Estado Libre y Soberano de Tabasco, son coincidentes en señalar que el Municipio libre es la base de la división territorial y de la organización Política y Administrativa del Estado de Tabasco y se encuentra dotado de Personalidad Jurídica y Patrimonio Propio.

Segundo.- Que, conforme a los citados ordenamientos, cada Municipio será Gobernado por un Ayuntamiento, siendo su Órgano Ejecutivo el Presidente Municipal, conforme a lo señalado en los artículos 19, primer párrafo y 65 primer párrafo, fracción XIII de la Ley Orgánica de los Municipios del Estado, con las facultades que dicha Ley y demás disposiciones legales y reglamentarias le confieren.

Tercero.- Que con fundamento en la Ley Orgánica de los Municipios del Estado de Tabasco; en disposiciones de este ordenamiento, se indica en el capítulo I disposiciones generales en el Artículo 1, fracción II, establecer las bases para la integración, organización y funcionamiento de los Ayuntamientos y de la

Administración Pública Municipal, así como los servicios públicos que le competen en los términos que disponen el artículo 115, de la Constitución Política de los Estados Unidos Mexicanos y el Artículo 65, de la Constitución Política del Estado Libre y Soberano de Tabasco; para ello, el Presidente Municipal podrá contratar o convenir y en su caso, concertar en representación del Ayuntamiento, la ejecución de las acciones con el Gobierno del Estado, y con los particulares, siempre de acuerdo a lo establecido en estas leyes y otras aplicables.

Cuarto.- Que el presente acuerdo tiene por objeto que se ejerza con mejor prontitud en concertaciones, contratos, convenios, así como celebración y firma de informes de comprobación de gastos y programación, y toda clase de actos a los titulares de las dependencias Municipales con el fin de que se lleve a cabo una atención capaz en los programas de Gobierno Municipal.

Quinto.- Que la Ley Orgánica de los Municipios del Estado de Tabasco, en el artículo 65, fracción XIII, faculta al Presidente Municipal para delegar, cuando así lo considere necesario, las funciones de celebración y firma de informes de comprobación de gastos y programación, contratos, convenios y toda clase de actos a los titulares de las dependencias municipales, de acuerdo con la naturaleza del asunto que se trate; por lo que es necesario ratificar mediante acuerdo dichos ordenamientos, con el fin de delegar las funciones a todos y cada uno de los Titulares de las Dependencias Administrativas que se indican en el Artículo 73, de las fracciones I a la XVI, de la Ley Orgánica de los Municipios del Estado de Tabasco, de acuerdo a la naturaleza de sus funciones y atribuciones que les otorgue este mismo ordenamiento.

Por lo anteriormente considerado y expuesto, he tenido a bien emitir el siguiente:

ACUERDO:

Primero. Que conforme a la naturaleza del acto que se trate, deberá de ser firmado en forma mancomunada por los titulares de las direcciones mencionadas en el considerando quinto que deben intervenir y en su caso por el Síndico de Hacienda Municipal.

Segundo. El presente acuerdo no limita las atribuciones del Ciudadano Presidente Municipal, respecto que podrá ejecutar cuando así lo considere necesario y emitir las medidas que estime pertinentes para el debido cumplimiento de este acuerdo.

TRANSITORIO

UNICO: El presente acuerdo entra en vigor al día siguiente de su publicación en el Periódico Oficial del Estado de Tabasco.

EXPEDIDO EN LA SALA DE CABILDO DEL PALACIO MUNICIPAL DE LA CIUDAD DE BALANCAN, TABASCO, A LOS CINCO DÍAS DEL MES DE OCTUBRE DEL AÑO DOS MIL DIECIOCHO.



Saúl Plancarte Torres
Presidente Municipal
Primer Regidor




C. Guadalupe Espinosa Martínez
Síndico de Hacienda



C. Marco Antonio Gómez Jiménez
Tercer Regidor



C. María Eugenia Martínez Aréchiga
Cuarto Regidor



C. Pedro Montuy Náhuatl
Quinto Regidor



C. Nazaret González Abreu
Sexto Regidor



C. Ramón Silván Morales
Séptimo Regidor

C. Minerva Rocío Zacarías Zacarías
Octavo Regidor

C. José Rony Bautista Pérez
Noveno Regidor

C. Bella Aurora Cabrales Salazar
Décimo Regidor

C. Salvador Hernández París
Décimo Primer Regidor

C. Elisbeti Balán Ehuán
Décimo Segundo Regidor

Y EN CUMPLIMIENTO A LO DISPUESTO POR EL ARTÍCULO 47, DE LA LEY ORGÁNICA DE LOS MUNICIPIOS DEL ESTADO DE TABASCO, PROMULGO EL PRESENTE ACUERDO PARA SU DEBIDA PUBLICACIÓN Y OBSERVANCIA EN LA CIUDAD DE BALANCAN, RESIDENCIA OFICIAL DEL HONORABLE AYUNTAMIENTO CONSTITUCIONAL DE BALANCAN, ESTADO DE TABASCO; EL DIA CINCO DEL MES DE OCTUBRE DEL AÑO DOS MIL DIECIOCHO.

Saul Plancarte Torres
PRESIDENTE MUNICIPAL

M.C. JORGE ALBERTO LEZAMA SUÁREZ
SECRETARIO DEL H. AYUNTAMIENTO.

El suscrito M.C. Jorge Alberto Lezama Suárez, Secretario del Ayuntamiento de Balancán, Tabasco, con fundamento en el Artículo 97, fracción IX de la Ley Orgánica de los Municipios del Estado de Tabasco

CERTIFICA:

Que las presentes copias fotostáticas constantes de cuatro (4) fojas útiles, son fiel y exacta reproducción de las originales, consistentes en el Acuerdo Delegatorio de Facultades del H. Ayuntamiento Constitucional de Balancán, Tabasco 2018-2021, Aprobado en el punto de acuerdo número seis de la Primera Sesión Ordinaria de Cabildo de fecha 05 de octubre de 2018, documentales que tuve a la vista y obra en los archivos de esta Secretaría Municipal.


Se extiende la presente certificación, para los usos y fines legales a que haya lugar, a los veintitrés días del mes de octubre del año dos mil dieciocho, en la ciudad de Balancán, Tabasco. Certifico y doy fe.-----

Atentamente

M.C. Jorge Alberto Lezama Suárez
Secretario del Ayuntamiento



SECRETARIA DEL
H. AYUNTAMIENTO



Impreso en la Dirección de Talleres Gráficos de la Secretaría de Administración e Innovación Gubernamental, bajo la Coordinación de la Secretaría de Gobierno.

Las leyes, decretos y demás disposiciones superiores son obligatorias por el hecho de ser publicadas en este periódico.

Para cualquier aclaración acerca de los documentos publicados en el mismo, favor de dirigirse al inmueble ubicado en la calle Nicolás Bravo Esq. José N. Rovirosa # 359, 1er. piso zona Centro o a los teléfonos 131-37-32, 312-72-78 de Villahermosa, Tabasco.

Cadena Original: |00001000000403698529|

Firma Electrónica: HEKllrZnOb+4w0ar3faaCIfuHPJtz3W44/j84/lrG1WnxprdBABHK2mqEltjbuGFVS8Q1JP/nDQSz/8ebcsR4iXQWM9bEqRuQ+G/dmWUG1ZshuTT7GWggYCYFOGci5KRCyx4LwXyEPSjlQsrUp0oGm2LiFSV9ncA6zQyC8DKfapj0oBdXtn1ifzrUU4RaQ7izsdN6AwHP444HFfn3rAMglZvFC+2S2pWBE2qY0tCPLIHetzJwOZbnGaJpPqXbfXniexOgoSXOKAlkrDjYDIUaur92QL8hraffi3kplymau4F4ExnkgDOAJZ+XvY7owzwbVbZ+fhF1NDtvFAzwGTF5zg==