



PERIÓDICO OFICIAL

ÓRGANO DE DIFUSIÓN OFICIAL DEL GOBIERNO
CONSTITUCIONAL DEL ESTADO LIBRE Y SOBERANO DE TABASCO.



TABASCO

LIC. ADÁN AUGUSTO LÓPEZ HERNÁNDEZ
Gobernador Constitucional del Estado de Tabasco

LIC. MARCOS ROSENDO MEDINA FILIGRANA
Secretario de Gobierno

20 DE FEBRERO DE 2019



No.- 532

PRESUPUESTO DE EGRESOS MUNICIPAL
MUNICIPIO DE CUNDUACÁN

2018

Del 1 de enero al 31 de diciembre de 2018



RESUMEN

PT-1

PROCEDENCIA / ORIGEN / PROGRAMA	AUTORIZADO INICIAL	AUTORIZADO MODIFICADO	COMPROMETIDO	DEVENGADO	EJERCIDO	SALDO
TOTAL	435,348,807.57	585,422,826.01	552,457,259.12	542,547,224.34	542,547,224.34	42,775,601.67
PARTICIPACIONES	258,718,587.75	321,377,483.81	299,369,040.51	298,806,464.09	298,806,464.09	22,571,019.72
PARTICIPACIONES	258,718,587.75	321,377,483.81	299,369,040.51	298,806,464.09	298,806,464.09	22,571,019.72
PROGRAMA NORMAL	258,718,587.75	321,377,483.81	299,369,040.51	298,806,464.09	298,806,464.09	22,571,019.72
GENERADOS	30,173,662.00	31,223,619.27	27,512,139.89	26,897,158.85	26,897,158.85	4,326,460.42
MUNICIPIOS	30,173,662.00	31,223,619.27	27,512,139.89	26,897,158.85	26,897,158.85	4,326,460.42
PROGRAMA NORMAL	30,173,662.00	31,125,379.24	27,413,899.86	26,798,918.82	26,798,918.82	4,326,460.42
REMANENTE	0.00	98,240.03	98,240.03	98,240.03	98,240.03	0.00
RAMO 04. GOBERNACIÓN	0.00	14,956,196.72	14,787,828.78	14,787,828.78	14,787,828.78	168,367.94
SUBSIDIO FORTASEG	0.00	14,956,196.72	14,787,828.78	14,787,828.78	14,787,828.78	168,367.94
PROGRAMA NORMAL	0.00	14,956,196.72	14,787,828.78	14,787,828.78	14,787,828.78	168,367.94
RAMO 23. PROVISIONES SALARIALES Y ECONÓMICAS	0.00	2,210,054.12	2,210,054.12	2,210,054.12	2,210,054.12	0.00
PROYECTOS DE DESARROLLO REGIONAL	0.00	2,210,054.12	2,210,054.12	2,210,054.12	2,210,054.12	0.00
PROGRAMA NORMAL	0.00	2,210,054.12	2,210,054.12	2,210,054.12	2,210,054.12	0.00
RAMO 23. PROVISIONES SALARIALES Y ECONÓMICAS	9,390,016.00	16,898,168.27	11,008,589.26	9,884,267.20	9,884,267.20	7,013,901.07
FCNDO PARA ENTIDADES FEDERATIVAS Y MUNICIPIOS PRODUCTORES DE HIDROCARBUROS	9,390,016.00	16,898,168.27	11,008,589.26	9,884,267.20	9,884,267.20	7,013,901.07
PROGRAMA NORMAL	9,390,016.00	14,118,989.32	8,229,410.31	7,105,088.25	7,105,088.25	7,013,901.07
REMANENTE	0.00	2,779,178.95	2,779,178.95	2,779,178.95	2,779,178.95	0.00
RAMO 33. APORTACIONES FEDERALES PARA ENTIDADES FEDERATIVAS Y MUNICIPIOS	0.00	27,321,642.03	27,093,166.86	27,093,166.86	27,093,166.86	228,475.17
FII FONDO DE APORTACIONES PARA LA INFRAESTRUCTURA SOCIAL ESTATAL (FISE)	0.00	27,321,642.03	27,093,166.86	27,093,166.86	27,093,166.86	228,475.17
PROGRAMA NORMAL	0.00	17,488,851.43	17,260,376.26	17,260,376.26	17,260,376.26	228,475.17
REFRENDO	0.00	9,832,790.60	9,832,790.60	9,832,790.60	9,832,790.60	0.00
RAMO 33. APORTACIONES FEDERALES PARA ENTIDADES FEDERATIVAS Y MUNICIPIOS	57,788,119.00	79,020,641.48	78,745,599.78	71,237,544.62	71,237,544.62	7,783,096.86
FII FONDO DE APORTACIONES PARA LA INFRAESTRUCTURA SOCIAL MUNICIPAL (FISM)	57,788,119.00	79,020,641.48	78,745,599.78	71,237,544.62	71,237,544.62	7,783,096.86
PROGRAMA NORMAL	57,788,119.00	77,129,466.00	76,977,813.82	69,469,658.66	69,469,658.66	7,659,307.34
REFRENDO	0.00	370,333.88	247,044.36	247,044.36	247,044.36	123,289.52
REMANENTE	0.00	1,520,841.60	1,520,841.60	1,520,841.60	1,520,841.60	0.00
RAMO 33. APORTACIONES FEDERALES PARA ENTIDADES FEDERATIVAS Y MUNICIPIOS	77,204,143.00	84,992,042.81	84,381,226.22	84,381,226.22	84,381,226.22	610,816.59
FIV FONDO DE APORTACIONES PARA EL FORTALECIMIENTO DE LOS MUNICIPIOS	77,204,143.00	84,992,042.81	84,381,226.22	84,381,226.22	84,381,226.22	610,816.59
PROGRAMA NORMAL	77,204,143.00	83,500,097.77	82,919,967.15	82,919,967.15	82,919,967.15	580,130.62
REMANENTE	0.00	1,491,945.04	1,461,259.07	1,461,259.07	1,461,259.07	30,685.97
CONVENIOS	2,074,279.92	7,422,977.50	7,349,513.60	7,349,513.60	7,349,513.60	73,463.90
RECURSOS TRANSFERIDOS	2,074,279.92	7,422,977.50	7,349,513.60	7,349,513.60	7,349,513.60	73,463.90
PROGRAMA NORMAL	2,074,279.92	7,422,977.50	7,349,513.60	7,349,513.60	7,349,513.60	73,463.90



L.C.P. JUAN MOISES ARIAS BLÉ
DIRECTO DE PROGRAMACIÓN

Nydia Naranjo Cobián
C. NYDIA NARANJO COBIÁN
PRESIDENTE MUNICIPAL





PRESUPUESTO DE EGRESOS MUNICIPAL

MUNICIPIO DE CUNDUACAN
2018

Del 1 de enero al 31 de diciembre de 2018



RESUMEN POR FUENTE DE FINANCIAMIENTO							
CLAVE	FUENTE DE FINANCIAMIENTO	AUTORIZADO INICIAL	MODIFICADO	COMPROMETIDO	DEVENGADO	EJERCIDO	SALDO
101	PARTICIPACIONES	258,718,587.75	321,377,483.81	299,369,040.61	298,806,464.09	298,806,464.09	22,571,019.72
410	GENERADOS	30,173,662.00	31,223,619.27	27,512,139.89	26,897,158.85	26,897,158.85	4,326,460.42
504	RAMO 04. GOBERNACIÓN	0.00	14,956,196.72	14,787,828.78	14,787,828.78	14,787,828.78	168,367.94
523	RAMO 23. PROVISIONES SALARIALES Y ECONÓMICAS	9,390,016.00	19,108,222.39	13,218,643.38	12,094,321.32	12,094,321.32	7,013,901.07
533	RAMO 33. APORTACIONES FEDERALES PARA ENTIDADES FEDERATIVAS Y CONVENIOS	134,992,262.00	191,334,326.32	190,220,092.86	182,711,937.70	182,711,937.70	8,822,388.62
802		2,074,279.92	7,422,977.50	7,349,513.60	7,349,513.60	7,349,513.60	73,463.90
	TOTAL	435,348,807.67	585,422,826.01	552,457,259.12	542,647,224.34	542,647,224.34	42,775,601.67

RESUMEN								
TIPO DE GASTO	CAPITULO	DESCRIPCION	AUTORIZADO INICIAL	AUTORIZADO MODIFICADO	COMPROMETIDO	DEVENGADO	EJERCIDO	SALDO
		TOTAL	435,348,807.67	585,422,826.01	552,457,259.12	542,647,224.34	542,647,224.34	42,775,601.67
GASTO CORRIENTE			434,778,807.67	467,830,598.50	440,542,002.79	439,979,426.27	439,979,426.27	27,651,172.23
1000		SERVICIOS PERSONALES	273,820,934.80	311,100,160.64	311,100,160.64	311,100,160.64	311,100,160.64	0.00
2000		MATERIALES Y SUMINISTROS	14,801,500.01	28,007,828.11	28,007,828.11	28,007,814.19	28,007,814.19	13.92
3000		SERVICIOS GENERALES	64,837,837.86	73,000,578.16	73,037,844.97	73,037,844.97	73,037,844.97	-37,266.81
4000		TRANSFERENCIAS, ASIGNACIONES, SUBSIDIOS Y OTRAS AYUDAS	11,135,000.00	12,499,760.06	12,499,760.06	12,499,760.06	12,499,760.06	0.00
5000		BIENES MUEBLES, INMUEBLES E INTANGIBLES	5,400.00	2,026,398.00	2,026,398.00	2,026,398.00	2,026,398.00	0.00
6000		INVERSION PUBLICA	0.00	4,354,926.61	4,354,926.61	3,792,364.01	3,792,364.01	562,562.60
7000		INVERSIONES FINANCIERAS Y OTRAS PROVISIONES	67,178,135.00	27,125,862.52	0.00	0.00	0.00	27,125,862.52
8000		PARTICIPACIONES Y APORTACIONES	3,000,000.00	9,515,084.40	9,515,084.40	9,515,084.40	9,515,084.40	0.00
9000		DEUDA PUBLICA	0.00	0.00	0.00	0.00	0.00	0.00
GASTO DE CAPITAL			570,000.00	117,792,227.51	111,915,256.33	102,667,798.07	102,667,798.07	15,124,429.44
2000		MATERIALES Y SUMINISTROS	0.00	0.00	0.00	0.00	0.00	0.00
5000		BIENES MUEBLES, INMUEBLES E INTANGIBLES	570,000.00	5,246,158.01	5,246,158.01	5,246,158.01	5,246,158.01	0.00
6000		INVERSION PUBLICA	0.00	112,546,069.50	106,669,098.32	97,421,640.06	97,421,640.06	15,124,429.44



L.C.P. JUAN MOISES ARIAS BLÉ
DIRECTO DE PROGRAMACIÓN



C. NYDIA NARANJO COBIÁN
PRESIDENTE MUNICIPAL



PRESUPUESTO DE EGRESOS MUNICIPAL
MUNICIPIO DE CUNDUACÁN
2018

Del 1 de enero al 31 de diciembre de 2018



UNIDAD RESPONSA BLE	PROGRAMA PRESUPUESTARI O	DESCRIPCION	AUTORIZADO INICIAL	AUTORIZADO MODIFICADO	COMPROMETIDO	DEVENGADO	EJERCIDO	SALDO
		TOTAL	435,348,807.67	585,422,826.01	552,457,259.12	542,647,224.34	542,647,224.34	42,775,601.67
31111MU01		PRÉSIEDENCIA	2,390,760.84	2,218,080.73	2,218,080.73	2,218,080.73	2,218,080.73	0.00
	M001	ACTIVIDADES DE APOYO ADMINISTRATIVO	2,390,760.84	2,218,080.73	2,218,080.73	2,218,080.73	2,218,080.73	0.00
	GC001-PAR	OPERATIVIDAD DE LA PRESIDENCIA MUNICIPAL	2,390,760.84	2,218,080.73	2,218,080.73	2,218,080.73	2,218,080.73	0.00
31111MU02		SECRETARIA DEL AYUNTAMIENTO	38,630,765.06	37,070,655.98	37,070,655.98	37,070,655.98	37,070,655.98	0.00
	E946	SALVAGUARDA DE LA INTEGRIDAD FISICA Y PATRIMONIAL DE LOS HABITANTES	9,615,942.25	9,325,691.95	9,325,691.95	9,325,691.95	9,325,691.95	0.00
	GC019-PAR	OPERATIVIDAD DE PROTECCION CIVIL	8,766,493.48	8,421,178.09	8,421,178.09	8,421,178.09	8,421,178.09	0.00
	GC029-PAR	OPERATIVIDAD DE LA COORDINACION DE DELEGADOS	849,448.77	904,513.86	904,513.86	904,513.86	904,513.86	0.00
	E047	REGISTRO E IDENTIFICACIÓN DE POBLACIÓN	7,209,062.63	7,412,166.89	7,412,166.89	7,412,166.89	7,412,166.89	0.00
	GC017-PAR	OPERATIVIDAD DEL REGISTRO CIVIL NO.1	5,333,736.10	5,212,251.80	5,212,251.80	5,212,251.80	5,212,251.80	0.00
	GC018-PAR	OPERATIVIDAD DEL REGISTRO CIVIL NO.2	1,875,326.53	2,199,915.09	2,199,915.09	2,199,915.09	2,199,915.09	0.00
	F001	DESARROLLO AGRICOLA	0.00	492,168.36	492,168.36	492,168.36	492,168.36	0.00
	GC111-PRO	APOYO A PRODUCTORES DE CACAO	0.00	492,168.36	492,168.36	492,168.36	492,168.36	0.00
	F027	ASISTENCIA SOCIAL Y ATENCION A GRUPOS VULNERABLES	2,000,000.00	715,573.67	715,573.67	715,573.67	715,573.67	0.00
	GC040-PRO	ATENCION A LA DEMANDA	2,000,000.00	617,333.64	617,333.64	617,333.64	617,333.64	0.00
	GC102-PRO-REMA	GASTO DE OPERACION DE LA SECRETARIA MUNICIPAL (REMANENTE).	0.00	98,240.03	98,240.03	98,240.03	98,240.03	0.00
	U001	SUBSIDIOS Y APORTACIONES DIVERSAS	19,805,760.18	19,125,055.11	19,125,055.11	19,125,055.11	19,125,055.11	0.00
	GC002-PAR	OPERATIVIDAD DE LA SECRETARIA DEL AYUNTAMIENTO	19,805,760.18	19,125,055.11	19,125,055.11	19,125,055.11	19,125,055.11	0.00
31111MU03		DIRECCION DE FINANZAS	7,847,064.18	13,084,254.56	12,960,965.04	12,960,965.04	12,960,965.04	123,289.52
	F027	ASISTENCIA SOCIAL Y ATENCION A GRUPOS VULNERABLES	200,000.00	0.00	0.00	0.00	0.00	0.00
	GC042-PRO	APOYO A PERSONAS DE LA TERCERA EDAD PARA CUBRIR SUS OBLIGACIONES VERIFICACION E INSPECCION DE LAS ACTIVIDADES ECONOMICAS Y DEL	200,000.00	0.00	0.00	0.00	0.00	0.00
	G003	OPERATIVIDAD DE LA COORDINACION DE REGLAMENTOS	715,212.49	527,047.80	527,047.80	527,047.80	527,047.80	0.00
	GC031-PAR	OPERATIVIDAD DE LA COORDINACION DE REGLAMENTOS	715,212.49	527,047.80	527,047.80	527,047.80	527,047.80	0.00
	M001	ACTIVIDADES DE APOYO ADMINISTRATIVO	0.00	4,369,141.00	4,369,141.00	4,369,141.00	4,369,141.00	0.00
	GC038-PAR	DEVOLUCION DE RECURSOS DE FEIEF	0.00	0.00	0.00	0.00	0.00	0.00
	GC063-PRO	SISTEMA DE COMPENSACION DEL FONDO DE RESARCIMIENTO DE CONTRIBUCIONES	0.00	0.00	0.00	0.00	0.00	0.00
	GC073-PAR	SISTEMA DE COMPENSACION DEL FONDO DE RESARCIMIENTO DE CONTRIBUCIONES	0.00	4,369,141.00	4,369,141.00	4,369,141.00	4,369,141.00	0.00
	N001	DESASTRES NATURALES	0.00	0.00	0.00	0.00	0.00	0.00
	GC121-PRO	APOYO A DIVERSAS PERSONAS POR DESASTRES NATURALES	0.00	0.00	0.00	0.00	0.00	0.00
	P005	POLÍTICA Y GOBIERNO	1,747,836.48	1,826,499.14	1,826,499.14	1,826,499.14	1,826,499.14	0.00
	GC028-PAR	OPERATIVIDAD DE LA SUBDIRECCION DE CATASTRO	1,747,836.48	1,826,499.14	1,826,499.14	1,826,499.14	1,826,499.14	0.00
	P009	ADMINISTRACION FINANCIERA	5,184,015.21	5,956,382.10	5,956,382.10	5,956,382.10	5,956,382.10	0.00
	GC003-PAR	OPERATIVIDAD DE LA DIRECCION DE FINANZAS	5,184,015.21	5,956,382.10	5,956,382.10	5,956,382.10	5,956,382.10	0.00
	P010	ADMINISTRACION PROGRAMATICA Y PRESUPUESTARIA	0.00	123,289.52	0.00	0.00	0.00	123,289.52
	GC039-PAR	ADELANTO DE PARTICIPACIONES DEL EJERCICIO 2016	0.00	0.00	0.00	0.00	0.00	0.00
	GC126-FISM-REF/2017	EROGACIONES IMPREVISTAS FONDO PARA LA INFRAESTRUCTURA SOCIAL MUNICIPAL	0.00	123,289.52	0.00	0.00	0.00	123,289.52

2019



PRESUPUESTO DE EGRESOS MUNICIPAL

MUNICIPIO DE CUNDUACÁN

2018

Del 1 de enero al 31 de diciembre de 2018



UNIDAD RESPONSA BLE	PROGRAMA PRESUPUESTARI O	DESCRIPCION	AUTORIZADO INICIAL	AUTORIZADO MODIFICADO	COMPROMETIDO	DEVENGADO	EJERCIDO	SALDO
	U002	DESARROLLO DE MUNICIPIOS	0.00	281,895.00	281,895.00	281,895.00	281,895.00	0.00
	GC123-PRO	INCENTIVO NAVIDEÑO PARA PAGO DE IMPUESTO PREDIAL	0.00	281,895.00	281,895.00	281,895.00	281,895.00	0.00
31111MU04		DIRECCION DE PROGRAMACION	57,529,240.54	31,130,185.06	5,264,028.92	5,264,028.92	5,264,028.92	25,869,156.14
	M001	ACTIVIDADES DE APOYO ADMINISTRATIVO	3,000,000.00	3,709,060.76	0.00	0.00	0.00	3,709,060.76
	GC041-PRO	APORTACION A CONVENIOS	3,000,000.00	0.00	0.00	0.00	0.00	0.00
	GC120-PRO	EROGACIONES IMPREVISTAS, GENERADOS PROGRAMA NORMAL.	0.00	3,709,060.76	0.00	0.00	0.00	3,709,060.76
	P010	ADMINISTRACION PROGRAMATICA Y PRESUPUESTARIA	5,741,121.54	27,272,472.12	5,264,028.92	5,264,028.92	5,264,028.92	22,008,443.20
	GC004-PAR	OPERATIVIDAD DE LA DIRECCION DE PROGRAMACION	6,741,121.54	5,264,028.92	5,264,028.92	5,264,028.92	5,264,028.92	0.00
	GC124-PAR	EROGACIONES IMPREVISTAS DE LOS RECURSOS FISCALES (PARTICIPACION DESARROLLO DE MUNICIPIOS)	0.00	22,008,443.20	0.00	0.00	0.00	22,008,443.20
	U002	DESARROLLO DE MUNICIPIOS	57,788,119.00	151,652.18	0.00	0.00	0.00	151,652.18
	GC067-FISM	FONDO DE INFRAESTRUCTURA SOCIAL MUNICIPAL (FONDO III)	57,788,119.00	151,652.18	0.00	0.00	0.00	151,652.18
31111MU05		CONTRALORIA MUNICIPAL	5,161,858.83	5,247,196.38	5,247,196.38	5,247,196.38	5,247,196.38	0.00
	O001	EVALUACIÓN Y CONTROL	5,161,858.83	5,247,196.38	5,247,196.38	5,247,196.38	5,247,196.38	0.00
	GC005-PAR	OPERATIVIDAD DE LA CONTRALORIA MUNICIPAL	5,161,858.83	5,247,196.38	5,247,196.38	5,247,196.38	5,247,196.38	0.00
31111MU06		DIRECCION DE DESARROLLO	7,701,585.16	6,447,714.84	6,447,714.84	6,447,714.84	6,447,714.84	0.00
	E053	SERVICIOS A RASTROS	1,201,113.01	1,000,113.69	1,000,113.69	1,000,113.69	1,000,113.69	0.00
	GC030-PAR	OPERATIVIDAD PARA EL RASTRO MUNICIPAL	824,613.01	752,761.90	752,761.90	752,761.90	752,761.90	0.00
	GC072-PRO	OPERATIVIDAD DEL RANCHO MUNICIPAL (PRODUCCION DE ESPECIES ACUICOLA.	353,500.00	231,476.36	231,476.36	231,476.36	231,476.36	0.00
	GC080-PRO	OPERACION DEL RASTRO MUNICIPAL	23,000.00	15,875.43	15,875.43	15,875.43	15,875.43	0.00
	F001	DESARROLLO AGRICOLA	6,480,472.15	5,432,449.97	5,432,449.97	5,432,449.97	5,432,449.97	0.00
	GC006-PAR	OPERATIVIDAD DE LA DIRECCION DE DESARROLLO	6,230,472.15	5,432,449.97	5,432,449.97	5,432,449.97	5,432,449.97	0.00
	GC044-PRO	MECANIZACION AGRICOLA	250,000.00	0.00	0.00	0.00	0.00	0.00
	GC101-PRO	APOYO CON BOMBAS ASPERSORAS Y ALAMBRE DE PUAS	0.00	0.00	0.00	0.00	0.00	0.00
	F002	DESARROLLO PECUARIO	0.00	0.00	0.00	0.00	0.00	0.00
	GC043-PRO	OPERACION DEL VIVERO	0.00	0.00	0.00	0.00	0.00	0.00
	F031	APOYO Y FOMENTO AL DEPORTE Y RECREACION	20,000.00	0.00	0.00	0.00	0.00	0.00
	GC071-PRO	CHAPEO DE CAMPOS DEPORTIVOS	20,000.00	0.00	0.00	0.00	0.00	0.00
	M001	ACTIVIDADES DE APOYO ADMINISTRATIVO	0.00	15,151.18	15,151.18	15,151.18	15,151.18	0.00
	AD006-PRO	ADQUISICION DE BOMBAS DE AGUA ELECTRICA DE 2HP	0.00	10,572.10	10,572.10	10,572.10	10,572.10	0.00
	AD007-PRO	ADQUISICIÓN DE DESBROZADORA PARA EL RANCHO MUNICIPAL.	0.00	4,579.08	4,579.08	4,579.08	4,579.08	0.00
31111MU07		DIRECCION DE FOMENTO ECONOMICO Y TURISMO	5,835,550.05	5,590,561.63	5,590,561.63	5,590,561.63	5,590,561.63	0.00
	F007	APOYO PARA EL COMERCIO	3,235,550.05	3,070,961.63	3,070,961.63	3,070,961.63	3,070,961.63	0.00
	GC011-PAR	OPERATIVIDAD DE LA DIRECCION DE FOMENTO ECONOMICO	3,235,550.05	3,070,961.63	3,070,961.63	3,070,961.63	3,070,961.63	0.00
	F030	APOYO Y FOMENTO A LA CULTURA Y LAS ARTES	2,600,000.00	2,519,500.00	2,519,500.00	2,519,500.00	2,519,500.00	0.00
	GC045-PRO	FERIA ESTATAL	1,000,000.00	1,000,000.00	1,000,000.00	1,000,000.00	1,000,000.00	0.00

ty dia



PRESUPUESTO DE EGRESOS MUNICIPAL

MUNICIPIO DE CUNDUACÁN

2018

Del 1 de enero al 31 de diciembre de 2018



UNIDAD RESPONSA BLE	PROGRAMA PRESUPUESTARI O	DESCRIPCION	AUTORIZADO INICIAL	AUTORIZADO MODIFICADO	COMPROMETIDO	DEVENGADO	EJERCIDO	SALDO
	GC046-PRO	FERIA MUNICIPAL	1,600,000.00	1,519,600.00	1,519,600.00	1,519,600.00	1,519,600.00	0.00
31111MU08		DIRECCION DE OBRAS, ORDENAMIENTO TERRITORIAL Y SERVICIOS MUNICIPALES	59,908,171.94	199,034,743.72	192,914,270.92	183,104,250.06	183,104,250.06	15,930,493.66
	E002	SERVICIOS DE DRENAJE Y ALCANTARILLADO	0.00	9,519,787.73	9,519,787.73	9,519,787.73	9,519,787.73	0.00
	OP099-FISM	CONSTRUCCIÓN DE LINEAS DE PRESIÓN, PARA LA PLANTA DE TRATAMIENTO DE	0.00	1,971,211.02	1,971,211.02	1,971,211.02	1,971,211.02	0.00
	OP100-FISM	REHABILITACION DE CARCAMO DE BOMBEO DE AGUAS NEGRAS DEL	0.00	978,748.46	978,748.46	978,748.46	978,748.46	0.00
	OP141-FISE	SD997 CONSTRUCCIÓN DE DRENAJE SANITARIO EN LA COL. BENITO JUAREZ Y	0.00	0.00	0.00	0.00	0.00	0.00
	OP141-FISE- REFRENDO 2017	CONSTRUCCION DE DRENAJE SANITARIO EN LA COL. BENITO JUAREZ Y COL. LOS	0.00	825,677.85	825,677.85	825,677.85	825,677.85	0.00
	OP142-FISE	SD998 CONSTRUCCIÓN DE PLANTA DE TRATAMIENTO DE AGUAS RESIDUALES EN	0.00	5,744,150.40	5,744,150.40	5,744,150.40	5,744,150.40	0.00
	E048	RECOLECCIÓN, TRASLADO Y DISPOSICIÓN FINAL DE RESIDUOS SÓLIDOS	22,832,931.47	27,139,808.86	27,139,808.86	27,139,808.86	27,139,808.86	0.00
	GC020-PAR	OPERATIVIDAD DEL DEPARTAMENTO DE LIMPIA Y RECOLECCION	22,832,931.47	23,905,982.98	23,905,982.98	23,905,982.98	23,905,982.98	0.00
	OP114-PAR-2018	MANTENIMIENTO DE CAMINOS RURALES EN TRAMOS AISLADOS. E.J. EMILIANO	0.00	1,309,546.23	1,309,546.23	1,309,546.23	1,309,546.23	0.00
	OP115-PAR-2018	MANTENIMIENTO DE CAMINOS RURALES EN TRAMOS AISLADOS. POB. HUIMANGO.	0.00	723,021.83	723,021.83	723,021.83	723,021.83	0.00
	OP116-PAR-2018	MANTENIMIENTO A CAMINOS RURALES ENTRAMOS AISLADOS (ENTRADA EL	0.00	1,201,257.82	1,201,257.82	1,201,257.82	1,201,257.82	0.00
	E049	MANTENIMIENTO Y LIMPIEZA A VIALIDADES	1,548,972.59	2,828,851.71	2,828,851.71	2,828,851.71	2,828,851.71	0.00
	GC022-PAR	OPERATIVIDAD DEL DEPTO. DE BACHEO DE LA CIUDAD	1,338,972.59	2,628,588.21	2,628,588.21	2,628,588.21	2,628,588.21	0.00
	GC048-PRO	PINTURA EN GUARNICIONES	210,000.00	200,263.50	200,263.50	200,263.50	200,263.50	0.00
	E050	SERVICIO DE ALUMBRADO PÚBLICO	2,986,717.10	17,850,528.60	17,850,528.60	14,666,528.02	14,666,528.02	3,184,000.58
	GC024-PAR	OPERATIVIDAD DEL DEPTO. DE ALUMBRADO PUBLICO	2,736,717.10	2,703,228.28	2,703,228.28	2,703,228.28	2,703,228.28	0.00
	GC050-PRO	MANTENIMIENTO DE ALUMBRADO PUBLICO	250,000.00	28,011.36	28,011.36	28,011.36	28,011.36	0.00
	OP001-FISM	AMPLIACIÓN DE LA RED DE DISTRIBUCIÓN DE ENERGÍA ELÉCTRICA EN MEDIA Y BAJA	0.00	769,143.24	769,143.24	769,143.24	769,143.24	0.00
	OP002-FISM	AMPLIACION DE LA RED DE DISTRIBUCION DE ENERGIA ELECTRICA EN MEDIA Y BAJA	0.00	1,219,187.66	1,219,187.66	1,219,187.66	1,219,187.66	0.00
	OP003-FISM	AMPLIACION DE LA RED DE DISTRIBUCION DE ENERGIA ELECTRICA EN MEDIA Y BAJA	0.00	1,819,544.63	1,819,544.63	1,819,544.63	1,819,544.63	0.00
	OP004-FISM	AMPLIACIÓN DE LA RED DE DISTRIBUCIÓN DE ENERGÍA ELÉCTRICA EN MEDIA Y BAJA	0.00	1,845,616.72	1,845,616.72	1,845,616.72	1,845,616.72	0.00
	OP005-FISM	REHABILITACION DE LA RED DE DISTRIBUCION DE ENERGIA ELECTRICA EN	0.00	2,062,231.12	2,062,231.12	2,062,231.12	2,062,231.12	0.00
	OP016-HM-2018	INSTALACION Y MANTENIMIENTO DE ALUMBRADO PUBLICO EN PARQUES Y	0.00	0.00	0.00	0.00	0.00	0.00
	OP017-HM-2018	INSTALACION Y MANTENIMIENTO DE ALUMBRADO PUBLICO EN LA UNIDAD	0.00	0.00	0.00	0.00	0.00	0.00
	OP147-FIII-FISM	AMPLIACIÓN DE LA RED DE DISTRIBUCIÓN DE ENERGÍA ELÉCTRICA EN MEDIA Y BAJA	0.00	352,771.59	352,771.59	249,719.82	249,719.82	103,051.77
	OP148-FIII-FISM	AMPLIACIÓN DE LA RED DE DISTRIBUCIÓN DE ENERGÍA ELÉCTRICA EN MEDIA Y BAJA	0.00	518,945.94	518,945.94	382,790.46	382,790.46	136,155.48
	OP149-FIII-FISM	AMPLIACIÓN A LA REDE DE DISTRIBUCIÓN DE ENERGÍA ELÉCTRICA EN MEDIA Y BAJA	0.00	408,699.18	408,699.18	344,482.81	344,482.81	64,216.37
	OP150-FIII- FISM/2018	AMPLIACIÓN DE LA RED DE DISTRIBUCIÓN DE ENERGÍA ELÉCTRICA EN MEDIA Y BAJA	0.00	1,593,637.49	1,593,637.49	1,011,252.70	1,011,252.70	582,384.79
	OP151-FIII- FISM/2018	AMPLIACIÓN DE LA RED DE DISTRIBUCIÓN DE ENERGÍA ELÉCTRICA EN MEDIA Y BAJA	0.00	2,441,260.75	2,441,260.75	1,875,132.61	1,875,132.61	566,128.14
	OP152-FIII- FISM/2018	AMPLIACIÓN DE LA RED DE DISTRIBUCIÓN DE ENERGÍA ELÉCTRICA EN MEDIA Y BAJA	0.00	1,732,064.03	1,732,064.03	0.00	0.00	1,732,064.03
	OP201-HM-2018	SUMINISTRO PARA LA INSTALACION Y MANTENIMIENTO DEL ALUMBRADO	0.00	134,708.28	134,708.28	134,708.28	134,708.28	0.00
	OP202-HM-2018	SUMINISTRO PARA LA INSTALACION DE ALUMBRADO PUBLICO EN PARQUES Y	0.00	127,313.67	127,313.67	127,313.67	127,313.67	0.00
	OP203-HM-2018	SUMINISTRO PARA LA INSTALACION Y MANTENIMIENTO DEL ALUMBRADO DEL	0.00	94,164.66	94,164.66	94,164.66	94,164.66	0.00

cydc



PRESUPUESTO DE EGRESOS MUNICIPAL
MUNICIPIO DE CUNDUACAN
2018

Del 1 de enero al 31 de diciembre de 2018



UNIDAD RESPONSA BLE	PROGRAMA PRESUPUESTARI O	DESCRIPCION	AUTORIZADO INICIAL	AUTORIZADO MODIFICADO	COMPROMETIDO	DEVENGADO	EJERCIDO	SALDO
	E054	MANTENIMIENTO Y LIMPIEZA A ESPACIOS PUBLICOS	0.00	558,538.13	558,538.13	558,538.13	558,538.13	0.00
	OP013-FISM	MANTENIMIENTO GENERAL EN EL JARDIN DE NIÑOS "ALFONSO TARACENA	0.00	558,538.13	558,538.13	558,538.13	558,538.13	0.00
	F015	APOYO A LA VIVIENDA	0.00	27,611,550.28	27,611,550.28	24,922,842.05	24,922,842.05	2,688,708.23
	OP014-FISM	CONSTRUCCION DE BAÑOS EN LA ESC PRIM. "PROFA. DOLORES BRINDIS DE	0.00	437,549.80	437,549.80	437,549.80	437,549.80	0.00
	OP015-FISM	CONSTRUCCION DE BAÑOS EN EL J.N. "30 DE ABRIL"	0.00	154,307.42	154,307.42	154,307.42	154,307.42	0.00
	OP020-FISM	SUMINISTRO DE ESTUFAS ECOLOGICAS	0.00	91,499.99	91,499.99	91,499.99	91,499.99	0.00
	OP021-FISM	SUMINISTRO DE ESTUFAS ECOLOGICAS	0.00	91,499.99	91,499.99	91,499.99	91,499.99	0.00
	OP022-FISM	SUMINISTRO DE ESTUFAS ECOLOGICAS	0.00	91,499.99	91,499.99	91,499.99	91,499.99	0.00
	OP023-FISM	SUMINISTRO DE ESTUFAS ECOLOGICAS	0.00	91,499.99	91,499.99	91,499.99	91,499.99	0.00
	OP024-FISM	SUMINISTRO DE ESTUFAS ECOLOGICAS	0.00	91,499.99	91,499.99	91,499.99	91,499.99	0.00
	OP025-FISM	SUMINISTRO DE ESTUFAS ECOLOGICAS	0.00	91,499.99	91,499.99	91,499.99	91,499.99	0.00
	OP026-FISM	SUMINISTRO DE ESTUFAS ECOLOGICAS	0.00	60,999.99	60,999.99	60,999.99	60,999.99	0.00
	OP027-FISM	SUMINISTRO DE ESTUFAS ECOLOGICAS	0.00	60,999.99	60,999.99	60,999.99	60,999.99	0.00
	OP028-FISM	SUMINISTRO DE ESTUFAS ECOLOGICAS	0.00	91,499.99	91,499.99	91,499.99	91,499.99	0.00
	OP029-FISM	SUMINISTRO DE ESTUFAS ECOLOGICAS	0.00	60,999.99	60,999.99	60,999.99	60,999.99	0.00
	OP030-FISM	SUMINISTRO DE ESTUFAS ECOLOGICAS	0.00	91,499.99	91,499.99	91,499.99	91,499.99	0.00
	OP031-FISM	SUMINISTRO DE ESTUFAS ECOLOGICAS	0.00	91,499.99	91,499.99	91,499.99	91,499.99	0.00
	OP032-FISM	SUMINISTRO DE ESTUFAS ECOLOGICAS	0.00	91,499.99	91,499.99	91,499.99	91,499.99	0.00
	OP033-FISM	SUMINISTRO DE ESTUFAS ECOLOGICAS	0.00	91,499.99	91,499.99	91,499.99	91,499.99	0.00
	OP034-FISM	SUMINISTRO DE ESTUFAS ECOLOGICAS	0.00	60,999.99	60,999.99	60,999.99	60,999.99	0.00
	OP035-FISM	SUMINISTRO DE ESTUFAS ECOLOGICAS	0.00	91,499.99	91,499.99	91,499.99	91,499.99	0.00
	OP036-FISM	SUMINISTRO DE ESTUFAS ECOLOGICAS	0.00	91,499.99	91,499.99	91,499.99	91,499.99	0.00
	OP037-FISM	SUMINISTRO DE ESTUFAS ECOLOGICAS	0.00	91,499.99	91,499.99	91,499.99	91,499.99	0.00
	OP038-FISM	SUMINISTRO DE ESTUFAS ECOLOGICAS	0.00	91,499.99	91,499.99	91,499.99	91,499.99	0.00
	OP039-FISM	SUMINISTRO DE ESTUFAS ECOLOGICAS	0.00	60,999.99	60,999.99	60,999.99	60,999.99	0.00
	OP040-FISM	SUMINISTRO DE ESTUFAS ECOLOGICAS	0.00	91,499.99	91,499.99	91,499.99	91,499.99	0.00
	OP041-FISM	SUMINISTRO DE ESTUFAS ECOLOGICAS	0.00	91,499.99	91,499.99	91,499.99	91,499.99	0.00
	OP042-FISM	SUMINISTRO DE ESTUFAS ECOLOGICAS	0.00	91,499.99	91,499.99	91,499.99	91,499.99	0.00
	OP043-FISM	SUMINISTRO DE ESTUFAS ECOLOGICAS	0.00	91,499.99	91,499.99	91,499.99	91,499.99	0.00
	OP044-FISM	SUMINISTRO DE ESTUFAS ECOLOGICAS	0.00	91,499.99	91,499.99	91,499.99	91,499.99	0.00
	OP045-FISM	SUMINISTRO DE ESTUFAS ECOLOGICAS	0.00	91,499.99	91,499.99	91,499.99	91,499.99	0.00
	OP046-FISM	SUMINISTRO DE ESTUFAS ECOLOGICAS	0.00	60,999.99	60,999.99	60,999.99	60,999.99	0.00
	OP047-FISM	SUMINISTRO DE ESTUFAS ECOLOGICAS	0.00	91,499.99	91,499.99	91,499.99	91,499.99	0.00
	OP048-FISM	SUMINISTRO DE ESTUFAS ECOLOGICAS	0.00	91,499.99	91,499.99	91,499.99	91,499.99	0.00
	OP049-FISM	SUMINISTRO DE ESTUFAS ECOLOGICAS	0.00	91,499.99	91,499.99	91,499.99	91,499.99	0.00

M. J. J.



PRESUPUESTO DE EGRESOS MUNICIPAL

MUNICIPIO DE CUNDUACÁN

2018

Del 1 de enero al 31 de diciembre de 2018



UNIDAD RESPONSA BLE	PROGRAMA PRESUPUESTARI O	DESCRIPCION	AUTORIZADO INICIAL	AUTORIZADO MODIFICADO	COMPROMETIDO	DEVENGADO	EJERCIDO	SALDO
	OP188-FIII-FISM-2018	CONSTRUCCIÓN DE TECHO EN VIVIENDA	0.00	235,771.28	235,771.28	0.00	0.00	235,771.28
	OP189-FIII-FISM-2018	CONSTRUCCIÓN DE TECHO EN VIVIENDA	0.00	145,090.02	145,090.02	0.00	0.00	145,090.02
	OP190-FIII-FISM-2018	CONSTRUCCIÓN DE TECHO EN VIVIENDA	0.00	181,362.52	181,362.52	0.00	0.00	181,362.52
	OP191-FIII-FISM-2018	CONSTRUCCIÓN DE TECHO EN VIVIENDA	0.00	181,362.52	181,362.52	0.00	0.00	181,362.52
	OP192-FIII-FISM-2018	CONSTRUCCION DE PISO FIRME EN VIVIENDA	0.00	74,622.57	74,622.57	0.00	0.00	74,622.57
	OP193-FIII-FISM-2018	CONSTRUCCION DE PISO FIRME EN VIVIENDA.	0.00	74,622.57	74,622.57	0.00	0.00	74,622.57
	OP194-FIII-FISM-2018	CONSTRUCCION DE PISO FIRME EN VIVIENDA.	0.00	74,622.57	74,622.57	0.00	0.00	74,622.57
	OP195-FIII-FISM-2018	CONSTRUCCION DE PISO FIRME EN VIVIENDA.	0.00	74,622.57	74,622.57	0.00	0.00	74,622.57
	OP196-FIII-FISM-2018	CONSTRUCCION DE PISO FIRME EN VIVIENDA.	0.00	74,622.57	74,622.57	0.00	0.00	74,622.57
	OP197-FIII-FISM-2018	CONSTRUCCION DE PISO FIRME EN VIVIENDA.	0.00	74,622.57	74,622.57	0.00	0.00	74,622.57
	OP198-FIII-FISM-2018	CONSTRUCCION DE PISO FIRME EN VIVIENDA.	0.00	74,622.57	74,622.57	0.00	0.00	74,622.57
	OP199-FIII-FISM-2018	CONSTRUCCION DE PISO FIRME EN VIVIENDA.	0.00	74,622.57	74,622.57	0.00	0.00	74,622.57
	OP200-FIII-FISM-2018	CONSTRUCCIÓN DE PISO FIRME EN VIVIENDA	0.00	74,622.57	74,622.57	0.00	0.00	74,622.57
	F021	APOYO AL FOMENTO DE LA CULTURA AMBIENTAL	1,485,000.00	1,657,772.54	1,657,772.54	1,657,772.54	1,657,772.54	0.00
	GC061-PRO	OPERATIVIDAD DEL BASURERO	1,485,000.00	1,657,772.54	1,657,772.54	1,657,772.54	1,657,772.54	0.00
	F030	APOYO Y FOMENTO A LA CULTURA Y LAS ARTES	0.00	498,348.99	498,348.99	498,348.99	498,348.99	0.00
	OP123-PAR-2018	CONSTRUCCIÓN DE ESCENARIO Y VESTIDORES EN PLAZA CIVICA DEL	0.00	498,348.99	498,348.99	498,348.99	498,348.99	0.00
	F031	APOYO Y FOMENTO AL DEPORTE Y RECREACION	6,459,094.74	6,180,145.38	6,180,145.38	6,180,145.38	6,180,145.38	0.00
	GC021-PAR	OPERATIVIDAD DEL DEPTO. MANTENIMIENTO DE ESPACIOS	3,280,276.66	3,111,051.84	3,111,051.84	3,111,051.84	3,111,051.84	0.00
	GC026-PAR	OPERATIVIDAD DEL DEPTO. DE CONSERVACION DE LA UNIDAD DEPORTIVA	3,178,818.08	3,069,093.54	3,069,093.54	3,069,093.54	3,069,093.54	0.00
	K005	URBANIZACION	4,789,526.57	68,646,449.62	62,771,478.44	58,834,166.39	58,834,166.39	9,814,283.23
	GC023-PAR	OPERATIVIDAD DEL DEPTO. DE MANTENIMIENTO DE CAMINOS	4,789,526.57	4,263,313.16	4,263,313.16	4,263,313.16	4,263,313.16	0.00
	GC075-FIII-REMA2014	PROYECTOS DE INVERSIÓN SOCIAL (DOTACIÓN DE MATERIALES, PARA LA	0.00	707.60	707.60	707.60	707.60	0.00
	GC076-FIII-REMA2012	PROYECTOS DE INVERSIÓN SOCIAL (DOTACIÓN DE MATERIALES, PARA LA	0.00	177.42	177.42	177.42	177.42	0.00
	GC077-FIII-REMA2015	PROYECTOS DE INVERSIÓN SOCIAL (DOTACIÓN DE MATERIALES, PARA LA	0.00	8,409.15	8,409.15	8,409.15	8,409.15	0.00
	OP006-FISM	CONSTRUCCION DE COCINA DESAYUNADOR EN EL JARDIN DE NIÑOS "	0.00	363,043.70	363,043.70	363,043.70	363,043.70	0.00
	OP007-FISM	CONSTRUCCION DE COCINA DESAYUNADOR EN LA ESCUELA PRIMARIA	0.00	358,611.61	358,611.61	358,611.61	358,611.61	0.00
	OP008-FISM	CONSTRUCCION DE DOMO EN LA ESC. TELESECUNDARIA "FRANCISCO MAGAÑA	0.00	1,455,194.42	1,455,194.42	1,455,194.42	1,455,194.42	0.00
	OP009-FISM	CONSTRUCCION DE DOMO EN LA ESCUELA PRIMARIA "CUAUHTEMOC" CLAVE:	0.00	1,425,804.47	1,425,804.47	1,425,804.47	1,425,804.47	0.00
	OP010-FISM	CONSTRUCCION DE DOMO EN LA ESCUELA TELESECUNDARIA "MANUEL GIL Y SAENZ"	0.00	1,628,181.97	1,628,181.97	1,628,181.97	1,628,181.97	0.00
	OP011-FISM	REHABILITACIÓN DE PUENTE TUBULAR	0.00	240,299.54	240,299.54	240,299.54	240,299.54	0.00
	OP012-FISM	CONSTRUCCION DE PUENTE TUBULAR DE 10.00 M DE LARGO X 7.00 M DE ANCHO	0.00	2,286,762.94	2,286,762.94	2,286,762.94	2,286,762.94	0.00
	OP018-FIII-FISM-2018	REHABILITACION DE LA RED DE AGUA POTABLE CON TUBERIA DE 3 PULGADAS	0.00	473,827.60	473,827.60	0.00	0.00	473,827.60
	OP061-FISE	SDA68 REHABILITACION DE CAMINO CON MEZCLA ASFALTICA EN EL EJ. MANTILLA	0.00	10,784,365.40	10,784,365.40	10,784,365.40	10,784,365.40	0.00
	OP062-FISE	SDA69 CONSTRUCCION DE SISTEMA DE AGUA POTABLE EN LA RA. YOLOXOCHITL	0.00	6,476,010.86	6,476,010.86	6,476,010.86	6,476,010.86	0.00

Keyless



PRESUPUESTO DE EGRESOS MUNICIPAL
MUNICIPIO DE CUNDUACÁN
2018

Del 1 de enero al 31 de diciembre de 2018



UNIDAD RESPONSA BLE	PROGRAMA PRESUPUESTARI O	DESCRIPCION	AUTORIZADO INICIAL	AUTORIZADO MODIFICADO	COMPROMETIDO	DEVENGADO	EJERCIDO	SALDO
	OP050-FISM	SUMINISTRO DE ESTUFAS ECOLÓGICAS	0.00	91,499.99	91,499.99	91,499.99	91,499.99	0.00
	OP051-FISM	SUMINISTRO DE ESTUFAS ECOLÓGICAS	0.00	91,499.99	91,499.99	91,499.99	91,499.99	0.00
	OP052-FISM	SUMINISTRO DE ESTUFAS ECOLOGICAS	0.00	60,999.99	60,999.99	60,999.99	60,999.99	0.00
	OP053-FISM	SUMINISTRO DE ESTUFAS ECOLOGICAS	0.00	60,999.99	60,999.99	60,999.99	60,999.99	0.00
	OP054-FISM	SUMINISTRO DE ESTUFAS ECOLOGICAS	0.00	121,999.98	121,999.98	121,999.98	121,999.98	0.00
	OP055-FISM	SUMINISTRO DE ESTUFAS ECOLOGICAS	0.00	91,499.99	91,499.99	91,499.99	91,499.99	0.00
	OP056-FISM	SUMINISTRO DE ESTUFAS ECOLOGICAS	0.00	121,999.98	121,999.98	121,999.98	121,999.98	0.00
	OP057-FISM	SUMINIATRO DE ESTUFAS ECOLOGICAS	0.00	121,999.98	121,999.98	121,999.98	121,999.98	0.00
	OP058-FISM	SUMINISTRO DE ESTUFAS ECOLOGICAS	0.00	121,999.98	121,999.98	121,999.98	121,999.98	0.00
	OP059-FISM	SUMINISTRO DE ESTUFAS ECOLOGICAS	0.00	121,999.98	121,999.98	121,999.98	121,999.98	0.00
	OP060-FISM	SUMINISTRO DE ESTUFAS ECOLOGICAS	0.00	91,499.99	91,499.99	91,499.99	91,499.99	0.00
	OP072-FISM	CONSTRUCCION DE CUARTO DORMITORIO (ONCE FEBRERO CAMPO BELLOTA)	0.00	625,974.61	625,974.61	625,974.61	625,974.61	0.00
	OP073-FISM	CONSTRUCCIÓN DE CUARTO DORMITORIO (EJ. SAN BENITO TIERRA Y LIBERTAD)	0.00	628,308.77	628,308.77	628,308.77	628,308.77	0.00
	OP074-FISM	CONSTRUCCIÓN DE CUARTO DORMITORIO (RA. LIBERTAD 6 SECCION LOS MARTINEZ)	0.00	628,308.77	628,308.77	628,308.77	628,308.77	0.00
	OP075-FISM	CONSTRUCCIÓN DE CUARTO DORMITORIO (RA. MIAHUATLAN 1A. SECCIÓN)	0.00	626,594.58	626,594.58	626,594.58	626,594.58	0.00
	OP076-FISM	CONSTRUCCIÓN DE CUARTO DORMITORIO (RA. RÍO SECO 2A. SECCIÓN SANTIAGUITO)	0.00	628,308.77	628,308.77	628,308.77	628,308.77	0.00
	OP077-FISM	CONSTRUCCIÓN DE CUARTO DORMITORIO (EJ. DIECISÉIS DE SEPTIEMBRE)	0.00	625,974.61	625,974.61	625,974.61	625,974.61	0.00
	OP078-FISM	CONSTRUCCIÓN DE CUARTO DORMITORIO (EJ. LIBERTAD 3A. SECCIÓN MONTE)	0.00	625,974.61	625,974.61	625,974.61	625,974.61	0.00
	OP079-FISM	CONSTRUCCIÓN DE CUARTO DORMITORIO (EJ. LIBERTAD 5A. SECCION)	0.00	625,974.61	625,974.61	625,974.61	625,974.61	0.00
	OP080-FISM	CONSTRUCCIÓN DE CUARTO DORMITORIO (EJ. EMILIANO ZAPATA SAN MATEO)	0.00	627,618.99	627,618.99	627,618.99	627,618.99	0.00
	OP081-FISM	CONSTRUCCIÓN DE CUARTO DORMITORIO (EJ. IGNACIO ZARAGOZA)	0.00	625,974.61	625,974.61	625,974.61	625,974.61	0.00
	OP082-FISM	CONSTRUCCIÓN DE CUARTO DORMITORIO (EJ. MANTILLA)	0.00	625,974.61	625,974.61	625,974.61	625,974.61	0.00
	OP083-FISM	CONSTRUCCIÓN DE CUARTO DORMITORIO (RA. CUCUYULAPA 2A. SECCION PUENTE)	0.00	629,334.63	629,334.63	629,334.63	629,334.63	0.00
	OP084-FISM	CONSTRUCCIÓN DE CUARTO DORMITORIO (POB. CUCUYULAPA)	0.00	629,334.64	629,334.64	629,334.64	629,334.64	0.00
	OP085-FISM	CONSTRUCCIÓN DE CUARTO DORMITORIO (RA. PIEDRA 2A. SECCION LA CANDELARIA)	0.00	625,937.45	625,937.45	625,937.45	625,937.45	0.00
	OP086-FISM	CONSTRUCCIÓN DE CUARTO DORMITORIO (RA. LA PIEDRA 4A. SECCION)	0.00	626,698.36	626,698.36	626,698.36	626,698.36	0.00
	OP087-FISM	CONSTRUCCIÓN DE CUARTO DORMITORIO (EJ. HUIMANGO 1RA. SECCIÓN LA)	0.00	625,937.45	625,937.45	625,937.45	625,937.45	0.00
	OP088-FISM	CONSTRUCCIÓN DE CUARTO DORMITORIO (RA. HUIMANGO 2DA. SECCIÓN LA CEIBA)	0.00	629,334.63	629,334.63	629,334.63	629,334.63	0.00
	OP089-FISM	CONSTRUCCIÓN DE CUARTO DORMITORIO (RA. HUIMANGO 1RA. SECCIÓN EL DREN)	0.00	628,308.76	628,308.76	628,308.76	628,308.76	0.00
	OP090-FISM	CONSTRUCCIÓN DE CUARTO DORMITORIO (RA. HUAPACAL 2A. SECCION)	0.00	628,308.77	628,308.77	628,308.77	628,308.77	0.00
	OP091-FISM	CONSTRUCCIÓN DE CUARTO DORMITORIO (COL. NUEVA ESPERANZA)	0.00	628,226.91	628,226.91	628,226.91	628,226.91	0.00
	OP092-FISM	CONSTRUCCIÓN DE CUARTO DORMITORIO (POB. HUIMANGO 1RA. SECCIÓN)	0.00	629,334.63	629,334.63	629,334.63	629,334.63	0.00
	OP093-FISM	CONSTRUCCIÓN DE CUARTO DORMITORIO (RA. MIAHUATLAN 2A. SECCION)	0.00	626,480.38	626,480.38	626,480.38	626,480.38	0.00
	OP094-FISM	CONSTRUCCIÓN DE CUARTO DORMITORIO (EJ. EL TULAR)	0.00	629,334.63	629,334.63	629,334.63	629,334.63	0.00
	OP095-FISM	CONSTRUCCIÓN DE CUARTO DORMITORIO (EJ. CASA BLANCA 2A. SECCIÓN)	0.00	629,334.63	629,334.63	629,334.63	629,334.63	0.00

24/02



PRESUPUESTO DE EGRESOS MUNICIPAL
MUNICIPIO DE CUNDUACÁN
2018

Del 1 de enero al 31 de diciembre de 2018



UNIDAD RESPONSA BLE	PROGRAMA PRESUPUESTARI O	DESCRIPCION	AUTORIZADO INICIAL	AUTORIZADO MODIFICADO	COMPROMETIDO	DEVENGADO	EJERCIDO	SALDO
	OP096-FISM	CONSTRUCCIÓN DE CUARTO DORMITORIO (EJ. REFORMA)	0.00	629,334.64	629,334.64	629,334.64	629,334.64	0.00
	OP097-FISM	CONSTRUCCIÓN DE CUARTO DORMITORIO (EJ. LA LUCHA)	0.00	629,334.63	629,334.63	629,334.63	629,334.63	0.00
	OP153-FIII-FISM/2018	CONSTRUCCIÓN DE TECHOS EN VIVIENDA	0.00	128,387.84	128,387.84	128,387.84	128,387.84	0.00
	OP154-FIII-FISM/2018	CONSTRUCCIÓN DE TECHOS EN VIVIENDA	0.00	73,393.39	73,393.39	73,393.39	73,393.39	0.00
	OP155-FIII-FISM/2018	CONSTRUCCIÓN DE TECHOS EN VIVIENDA.	0.00	256,876.85	256,876.85	256,876.85	256,876.85	0.00
	OP156-FIII-FISM/2018	CONSTRUCCIÓN DE TECHOS EN VIVIENDA.	0.00	238,528.50	238,528.50	238,528.50	238,528.50	0.00
	OP157-FIII-FISM/2018	CONSTRUCCIÓN DE TECHOS EN VIVIENDA.	0.00	91,705.59	91,705.59	91,705.59	91,705.59	0.00
	OP158-FIII-FISM/2018	CONSTRUCCIÓN DE TECHOS EN VIVIENDA.	0.00	91,705.59	91,705.59	91,705.59	91,705.59	0.00
	OP159-FIII-FISM/2018	CONSTRUCCIÓN DE TECHOS EN VIVIENDA.	0.00	238,528.50	238,528.50	238,528.50	238,528.50	0.00
	OP160-FIII-FISM/2018	CONSTRUCCIÓN DE TECHOS EN VIVIENDA.	0.00	220,093.44	220,093.44	220,093.44	220,093.44	0.00
	OP161-FIII-FISM/2018	CONSTRUCCIÓN DE TECHOS EN VIVIENDA.	0.00	73,364.48	73,364.48	73,364.48	73,364.48	0.00
	OP162-FIII-FISM/2018	CONSTRUCCIÓN DE TECHOS EN VIVIENDA.	0.00	110,046.71	110,046.71	110,046.71	110,046.71	0.00
	OP163-FIII-FISM/2018	CONSTRUCCIÓN DE TECHOS EN VIVIENDA.	0.00	91,741.73	91,741.73	91,741.73	91,741.73	0.00
	OP164-FIII-FISM/2018	CONSTRUCCIÓN DE TECHOS EN VIVIENDA.	0.00	183,411.20	183,411.20	183,411.20	183,411.20	0.00
	OP165-FIII-FISM/2018	CONSTRUCCIÓN DE TECHOS EN VIVIENDA.	0.00	275,225.20	275,225.20	275,225.20	275,225.20	0.00
	OP166-FIII-FISM/2018	CONSTRUCCIÓN DE TECHOS EN VIVIENDA.	0.00	183,483.46	183,483.46	183,483.46	183,483.46	0.00
	OP167-FIII-FISM/2018	CONSTRUCCIÓN DE TECHOS EN VIVIENDA.	0.00	183,483.46	183,483.46	183,483.46	183,483.46	0.00
	OP168-FIII-FISM/2018	CONSTRUCCIÓN DE TECHOS EN VIVIENDA.	0.00	275,116.79	275,116.79	275,116.79	275,116.79	0.00
	OP169-FIII-FISM/2018	CONSTRUCCIÓN DE TECHOS EN VIVIENDA.	0.00	183,483.46	183,483.46	183,483.46	183,483.46	0.00
	OP170-FIII-FISM/2018	CONSTRUCCIÓN DE TECHOS EN VIVIENDA.	0.00	183,411.20	183,411.20	183,411.20	183,411.20	0.00
	OP171-FIII-FISM/2018	CONSTRUCCIÓN DE TECHOS EN VIVIENDA.	0.00	293,573.54	293,573.54	293,573.54	293,573.54	0.00
	OP172-FIII-FISM/2018	CONSTRUCCIÓN DE TECHOS EN VIVIENDA.	0.00	201,752.32	201,752.32	201,752.32	201,752.32	0.00
	OP173-FIII-FISM/2018	CONSTRUCCIÓN DE TECHOS EN VIVIENDA.	0.00	256,775.67	256,775.67	256,775.67	256,775.67	0.00
	OP174-FIII-FISM/2018	CONSTRUCCIÓN DE PISO FIRME EN VIVIENDA.	0.00	149,922.81	149,922.81	149,922.81	149,922.81	0.00
	OP175-FIII-FISM/2018	CONSTRUCCIÓN DE PISO FIRME EN VIVIENDA.	0.00	119,938.25	119,938.25	119,938.25	119,938.25	0.00
	OP176-FIII-FISM/2018	CONSTRUCCIÓN DE PISO FIRME EN VIVIENDA	0.00	74,961.40	74,961.40	74,961.40	74,961.40	0.00
	OP177-FIII-FISM/2018	CONSTRUCCIÓN DE PISO FIRME EN VIVIENDA.	0.00	97,449.83	97,449.83	97,449.83	97,449.83	0.00
	OP178-FIII-FISM/2018	CONSTRUCCIÓN DE PISO FIRME EN VIVIENDA.	0.00	74,961.40	74,961.40	74,961.40	74,961.40	0.00
	OP181-FIII-FISM/2018	CONSTRUCCIÓN DE TECHO EN VIVIENDA	0.00	182,026.04	182,026.04	0.00	0.00	182,026.04
	OP182-FIII-FISM/2018	CONSTRUCCIÓN DE TECHOS EN VIVIENDA	0.00	182,026.04	182,026.04	0.00	0.00	182,026.04
	OP183-FIII-FISM/2018	CONSTRUCCIÓN DE TECHOS EN VIVIENDA	0.00	182,026.04	182,026.04	0.00	0.00	182,026.04
	OP184-FIII-FISM/2018	CONSTRUCCIÓN DE TECHO EN VIVIENDA	0.00	182,026.04	182,026.04	0.00	0.00	182,026.04
	OP185-FIII-FISM/2018	CONSTRUCCIÓN DE TECHO EN VIVIENDA	0.00	182,026.04	182,026.04	0.00	0.00	182,026.04
	OP186-FIII-FISM/2018	CONSTRUCCIÓN DE TECHO EN VIVIENDA	0.00	181,362.52	181,362.52	0.00	0.00	181,362.52
	OP187-FIII-FISM/2018	CONSTRUCCIÓN DE TECHO EN VIVIENDA	0.00	182,026.04	182,026.04	0.00	0.00	182,026.04

re/dos



PRESUPUESTO DE EGRESOS MUNICIPAL
MUNICIPIO DE CUNDUACÁN
2018

Del 1 de enero al 31 de diciembre de 2018



UNIDAD RESPONSA BLE	PROGRAMA PRESUPUESTARI O	DESCRIPCION	AUTORIZADO INICIAL	AUTORIZADO MODIFICADO	COMPROMETIDO	DEVENGADO	EJERCIDO	SALDO
	OP063-FISM	CONSTRUCCIÓN DE DOMO EN LA ESCUELA PRIMARIA "BENITO JUAREZ"	0.00	1,005,937.50	1,005,937.50	1,005,937.50	1,005,937.50	0.00
	OP064-FISM	CONSTRUCCION DE DOMO DE LA ESCUELA PRIMARIA RURAL FEDERAL "MANUEL"	0.00	1,175,435.00	1,175,435.00	1,175,435.00	1,175,435.00	0.00
	OP065-FISM	CONSTRUCCION DE DOMO EN LA ESCUELA PRIMARIA RURAL FEDERAL "MELCHOR"	0.00	2,244,635.42	2,244,635.42	2,244,635.42	2,244,635.42	0.00
	OP066-FISM	CONSTRUCCION DE DOMO EN LA ESCUELA PRIMARIA RURAL FED. "LIC. BENITO"	0.00	1,448,934.48	1,448,934.48	1,448,934.48	1,448,934.48	0.00
	OP067-FISM	CONSTRUCCION DE DOMO EN LA ESC. PRIM. "FILOMENA DE DIOS GUARDA"	0.00	1,075,047.68	1,075,047.68	1,075,047.68	1,075,047.68	0.00
	OP068-FISM	CONSTRUCCIÓN DE DOMO EN LA ESCUELA PRIMARIA "BELIZARIO DOMINGUEZ"	0.00	942,874.53	942,874.53	942,874.53	942,874.53	0.00
	OP069-FISM	CONSTRUCCION DE DOMO EN LA ESC. PRIM. PROFRA. "ROSARIO MARIA"	0.00	836,717.35	836,717.35	836,717.35	836,717.35	0.00
	OP070-FISM	CONSTRUCCION DE DOMO EN LA ESC. PRIM. "FRANCISCO I. MADERO".	0.00	1,251,647.79	1,251,647.79	1,251,647.79	1,251,647.79	0.00
	OP071-FISM	AMPLIACION DE LA RED DE DISTRIBUCION DE ENERGIA ELECTRICA EN MEDIA Y BAJA	0.00	2,119,371.63	2,119,371.63	2,119,371.63	2,119,371.63	0.00
	OP090-FISM- REFRENDO 2017	CONSTRUCCION DE POZO GEMELO Y REHABILITACION DE SISTEMA DE AGUA	0.00	247,044.36	247,044.36	247,044.36	247,044.36	0.00
	OP101-HT-2018	MANTENIMIENTO DE CAMINOS RURALES EN TRAMOS AISLADOS (ENTRADA A LA	0.00	721,113.20	721,113.20	721,113.20	721,113.20	0.00
	OP102-HT-2017	MANTENIMIENTO A CAMINOS RURALES EN TRAMOS AISLADOS. (E.J. LA CHONITA)	0.00	353,522.34	353,522.34	353,522.34	353,522.34	0.00
	OP103-HT-2018	MANTENIMIENTO A CAMINOS RURALES EN TRAMOS AISLADOS. RA. HUIMANGO 3A.	0.00	804,774.56	804,774.56	804,774.56	804,774.56	0.00
	OP104-HM-2016	MANTENIMIENTO A CAMINOS RURALES EN TRAMOS AISLADOS (LA CHICHARRA). RA.	0.00	321,430.62	321,430.62	321,430.62	321,430.62	0.00
	OP105-HM-2017	MANTENIMIENTO A CAMINOS RURALES EN TRAMOS AISLADOS. (RA. MIAHUATLAN 3A	0.00	648,470.15	648,470.15	648,470.15	648,470.15	0.00
	OP106-HM-2018	MANTENIMIENTO A CAMINOS RURALES EN TRAMOS AISLADOS. (POB. CARLOS	0.00	335,324.14	335,324.14	335,324.14	335,324.14	0.00
	OP107-HT-2017	MANTENIMIENTO A CAMINOS RURALES EN TRAMOS AISLADOS (LA BENGALA). RA.	0.00	742,914.20	742,914.20	742,914.20	742,914.20	0.00
	OP109-HT-2017	MANTENIMIENTO A CAMINOS RURALES EN TRAMOS AISLADOS. (EJ. MANTILLA).	0.00	712,841.64	712,841.64	712,841.64	712,841.64	0.00
	OP110-HT-2018	RECONSTRUCCION DE CAMINO A BASE DE MEZCLA ASFALTICA (EL CARMEN) DEL	0.00	2,845,430.42	2,845,430.42	2,845,430.42	2,845,430.42	0.00
	OP111-HM-2018	RECONSTRUCCION DE CAMINO A BASE DE MEZCLA ASFALTICA (EL CARMEN) DEL	0.00	1,746,813.87	1,746,813.87	1,746,813.87	1,746,813.87	0.00
	OP112-D.R.	RECONSTRUCCION DE CAMINO A BASE DE MEZCLA ASFALTICA EN R/A PLATANO. (CD.	0.00	2,210,054.12	2,210,054.12	2,210,054.12	2,210,054.12	0.00
	OP113-RAMO 33 REM 2016	AMPLIACION DE LA RED DE DISTRIBUCION DE ENERGIA ELECTRICA EN MEDIA Y BAJA	0.00	1,511,547.43	1,511,547.43	1,511,547.43	1,511,547.43	0.00
	OP140-FISE	SD996 REHABILITACION DE CAMINO A BASE DE MEZCLA ASFALTICA DEL KM	0.00	3,262,962.35	3,262,962.35	3,262,962.35	3,262,962.35	0.00
	OP143-HM-2018	ADQUISICIÓN DE MATERIAL PARA REPARACIÓN DE DRENAJE EN	0.00	0.00	0.00	0.00	0.00	0.00
	OP144-HT-2018	BACHEO EMERGENTE CARRETERA RA. HUACAPA Y AMESTOY-EJ. TULIPÁN	0.00	726,041.42	726,041.42	0.00	0.00	726,041.42
	OP145-HT-2018	BACHEO EMERGENTE CARRETERA MONUMENTO TABSCOOB (CD.	0.00	693,726.09	693,726.09	295,445.45	295,445.45	398,280.64
	OP146-FIII-FISM	AMPLIACIÓN DE LA RED DE DISTRIBUCIÓN DE ENERGÍA ELÉCTRICA EN MEDIA Y BAJA	0.00	1,119,763.85	1,119,763.85	682,993.92	682,993.92	436,769.93
	OP179-FIII- FISM/2018	AMPLIACION DE LA RED DE DISTRIBUCION DE ENERGIA ELECTRICA EN MEDIA Y BAJA	0.00	481,381.35	481,381.35	0.00	0.00	481,381.35
	OP180-FIII- FISM/2018	AMPLIACION DE LA RED DE DISTRIBUCION DE ENERGIA ELECTRICA EN MEDIA Y BAJA	0.00	243,467.47	243,467.47	0.00	0.00	243,467.47
	OP204-PRO	CONSTRUCCION DE DOMO EN ESCUELA DE EDUCACION ESPECIAL.	0.00	617,399.66	614,981.04	0.00	0.00	617,399.66
	OP205-PAR-2018	REHABILITACION GENERAL DEL CASINO SOCIAL	0.00	333,659.28	333,659.28	0.00	0.00	333,659.28
	OP206-PAR-2018	REHABILITACIÓN GENERAL DEL PARQUE CENTRAL.	0.00	228,903.32	228,903.32	0.00	0.00	228,903.32
	OP207-HT/2018	SUMINISTRO Y COLOCACIÓN DE LAMPARAS LED EN DIVERSAS	0.00	2,538,431.78	0.00	0.00	0.00	2,538,431.78
	OP208-HM/2018	SUMINISTRO E INSTALACIÓN DE LAMPARAS LED EN DIVERSAS	0.00	695,644.02	0.00	0.00	0.00	695,644.02
	OP209-HM/2018	REHABILITACIÓN DE DRENAJE SANITARIO EN AVENIDA PEDRO MÉNDEZ MAGAÑA.	0.00	1,095,667.26	0.00	0.00	0.00	1,095,667.26

Reflex



PRESUPUESTO DE EGRESOS MUNICIPALES
MUNICIPIO DE CUNDUACÁN
2018

Del 1 de enero al 31 de diciembre de 2018



UNIDAD RESPONSA BLE	PROGRAMA PRESUPUESTARI O	DESCRIPCION	AUTORIZADO INICIAL	AUTORIZADO MODIFICADO	COMPROMETIDO	DEVENGADO	EJERCIDO	SALDO
	OP210-HM/2018	REHABILITACIÓN DE DRENAJE SANITARIO EN AVENIDA PEDRO MÉNDEZ MAGAÑA.	0.00	1,544,809.50	0.00	0.00	0.00	1,544,809.50
	K008	INFRAESTRUCTURA CAMINERA	0.00	107,620.19	107,620.19	107,620.19	107,620.19	0.00
	GC047-PRO	MANTENIMIENTO DE DIVERSAS CALLES DE LA CIUDAD	0.00	107,620.19	107,620.19	107,620.19	107,620.19	0.00
	GC049-PRO	RASTREO DE CAMINO EN DIVERSAS COMUNIDADES.	0.00	0.00	0.00	0.00	0.00	0.00
	K012	EDIFICIOS PÚBLICOS	0.00	259,625.83	259,625.83	259,625.83	259,625.83	0.00
	GC103-PRO	MANTENIMIENTO DE PINTURA A DIVERSOS EDIFICIOS DE ESTE H. AYUNTAMIENTO.	0.00	259,625.83	259,625.83	259,625.83	259,625.83	0.00
	M001	ACTIVIDADES DE APOYO ADMINISTRATIVO	0.00	2,590,794.26	2,590,794.26	2,590,794.26	2,590,794.26	0.00
	GC084-FISM	GASTOS INDIRECTOS DEL FISM 2018	0.00	1,870,876.48	1,870,876.48	1,870,876.48	1,870,876.48	0.00
	GC104-PAR	MANTENIMIENTO DE LAS INSTALACIONES DEL PARQUE DE FERIA	0.00	719,917.78	719,917.78	719,917.78	719,917.78	0.00
	M003	ADQUISICIÓN DE BIENES MUEBLES	0.00	28,602.00	28,602.00	28,602.00	28,602.00	0.00
	AD014-FISM	ADQUISICIÓN DE CÁMARA FOTOGRÁFICA	0.00	28,602.00	28,602.00	28,602.00	28,602.00	0.00
	P002	PLANEACION DEL DESARROLLO URBANO Y ORDENAMIENTO TERRITORIAL	20,415,913.47	21,002,573.18	21,002,573.18	21,002,573.18	21,002,573.18	0.00
	GC007-PAR	OPERATIVIDAD DE LA DIRECCION DE OBRAS, ORD. TERRITORIAL Y SERVICIOS POLÍTICA Y GOBIERNO	20,415,913.47	21,002,573.18	21,002,573.18	21,002,573.18	21,002,573.18	0.00
	P005		7,040,016.00	13,841.53	0.00	0.00	0.00	13,841.53
	GC095-HT	EROGACIONES IMPREVISTAS DE LOS RECURSOS DE HIDROCARBUROS EN	7,040,016.00	13,841.53	0.00	0.00	0.00	13,841.53
	GC119-FISM-REMA 2016	EROGACIONES IMPREVISTAS DEL FISM REMANENTE 2016	0.00	0.00	0.00	0.00	0.00	0.00
	P010	ADMINISTRACION PROGRAMATICA Y PRESUPUESTARIA	2,350,000.00	5,519,660.09	5,290,000.00	5,290,000.00	5,290,000.00	229,660.09
	GC096-HM	EROGACIONES IMPREVISTAS DE LOS RECURSOS DE HIDROCARBURO EN	2,350,000.00	1,184.92	0.00	0.00	0.00	1,184.92
	GC112-SNP-2018	GASTO DE OPERACION DEL CONVENIO SERMAPAM 2018	0.00	5,290,000.00	5,290,000.00	5,290,000.00	5,290,000.00	0.00
	GC113-FISE	EROGACIONES IMPREVISTAS FISE 2018	0.00	228,475.17	0.00	0.00	0.00	228,475.17
	GC114-HT-2017	EROGACIONES IMPREVISTAS FONDO PARA LAS ENTIDADES FEDERATIVAS Y	0.00	0.00	0.00	0.00	0.00	0.00
	GC115-HM-2016	EROGACIONES IMPREVISTAS FONDO PARA LAS ENTIDADES FEDERATIVAS Y	0.00	0.00	0.00	0.00	0.00	0.00
	GC116-HM-2017	EROGACIONES IMPREVISTAS DE FONDO PARA LAS ENTIDADES FEDERATIVAS Y	0.00	0.00	0.00	0.00	0.00	0.00
	GC117-D.R.-2018	EROGACIONES IMPREVISTAS DE DESARROLLO REGIONAL 2018.	0.00	0.00	0.00	0.00	0.00	0.00
	GC118-FISE-REFRENDU002	EROGACIONES IMPREVISTAS DEL CONVENIO FISE (REFRENDU 2017) DESARROLLO DE MUNICIPIOS	0.00	0.00	0.00	0.00	0.00	0.00
	GC109-FISM	APORTACIONES AL CONVENIO FISE	0.00	7,018,244.80	7,018,244.80	7,018,244.80	7,018,244.80	0.00
31111MU09		DIRECCION DE EDUCACION, CULTURA Y RECREACION	19,808,482.03	21,382,101.96	21,382,101.96	21,382,101.96	21,382,101.96	0.00
	F029	APOYO Y FOMENTO A LA EDUCACION	6,172,586.85	5,797,126.94	5,797,126.94	5,797,126.94	5,797,126.94	0.00
	GC025-PAR	OPERATIVIDAD DEL DEPTO. DEPARTAMENTO DE BIBLIOTECAS	5,812,586.85	5,790,767.21	5,790,767.21	5,790,767.21	5,790,767.21	0.00
	GC066-PRO	APOYO A INSTITUCIONES EDUCATIVAS	360,000.00	6,359.73	6,359.73	6,359.73	6,359.73	0.00
	F030	APOYO Y FOMENTO A LA CULTURA Y LAS ARTES	13,009,895.18	15,141,403.34	15,141,403.34	15,141,403.34	15,141,403.34	0.00
	GC008-PAR	OPERATIVIDAD DE LA DIRECCION DE DECUR MUNICIPAL	4,847,331.89	6,309,078.43	6,309,078.43	6,309,078.43	6,309,078.43	0.00
	GC016-PAR	OPERATIVIDAD DE LA CASA DE LA CULTURA	5,712,563.29	6,860,432.38	6,860,432.38	6,860,432.38	6,860,432.38	0.00
	GC051-PRO	CELEBRACION DEL CARNAVAL	400,000.00	388,716.00	388,716.00	388,716.00	388,716.00	0.00

M. de S.



PRESUPUESTO DE EGRESOS MUNICIPAL
MUNICIPIO DE CUNDUACAN
2018

Del 1 de enero al 31 de diciembre de 2018



UNIDAD RESPONSA BLE	PROGRAMA PRESUPUESTARI O	DESCRIPCION	AUTORIZADO INICIAL	AUTORIZADO MODIFICADO	COMPROMETIDO	DEVENGADO	EJERCIDO	SALDO
	GC053-PRO	CELEBRACION DEL DIA DE REYES	450,000.00	420,000.04	420,000.04	420,000.04	420,000.04	0.00
	GC054-PRO	CELEBRACION DE LAS FIESTAS PATRIAS Y CONMEMORACION DE LA FUNDACION DE FESTEJO DEL DIA DEL NIÑO	350,000.00	928,000.00	928,000.00	928,000.00	928,000.00	0.00
	GC056-PRO	FESTEJO DEL DIA DE LAS MADRES	500,000.00	0.00	0.00	0.00	0.00	0.00
	GC057-PRO	FESTEJO DEL DIA DEL MAESTRO	250,000.00	0.00	0.00	0.00	0.00	0.00
	GC122-PRO-2018	FIESTAS DECEMBRINAS.	0.00	235,176.49	235,176.49	235,176.49	235,176.49	0.00
	F031	APOYO Y FOMENTO AL DEPORTE Y RECREACION	626,000.00	443,571.68	443,571.68	443,571.68	443,571.68	0.00
	GC059-PRO	OPERATIVIDAD DE LA ALBERCA	330,000.00	304,347.70	304,347.70	304,347.70	304,347.70	0.00
	GC060-PRO	OPERATIVIDAD DEL CENTRO DE CONVIVENCIA	101,000.00	90,277.19	90,277.19	90,277.19	90,277.19	0.00
	GC065-PRO	APOYO AL DEPORTE	195,000.00	48,946.79	48,946.79	48,946.79	48,946.79	0.00
31111MU10		DIRECCION DE ADMINISTRACION	108,844,375.56	144,039,256.52	144,058,570.55	144,058,570.55	144,058,570.55	-19,314.03
	E050	SERVICIO DE ALUMBRADO PÚBLICO	36,000,000.00	35,558,425.06	35,558,425.06	35,558,425.06	35,558,425.06	0.00
	GC036-PAR	SERVICIO DE ENERGIA ELECTRICA	36,000,000.00	35,558,425.06	35,558,425.06	35,558,425.06	35,558,425.06	0.00
	K042	FORTALECIMIENTO DEL PATRIMONIO DE LOS ENTES PUBLICOS	570,000.00	434,840.92	434,840.92	434,840.92	434,840.92	0.00
	AD001-PRO	ADQUISICION DE BIENES TECNOLOGICOS DE LA INFORMACION PARA ESTE H.	250,000.00	128,406.45	128,406.45	128,406.45	128,406.45	0.00
	AD002-PRO	ADQUISICION DE MUEBLES DE OFICINA Y ESTANDERIA, QUE SERAN UTILIZADOS EN	50,000.00	0.00	0.00	0.00	0.00	0.00
	AD003-PRO	ADQUISICION DE HERRAMIENTAS Y MAQUINAS PARA ESTA ADMINISTRACION	120,000.00	28,309.99	28,309.99	28,309.99	28,309.99	0.00
	AD004-PRO	ADQUISICION DE CLIMAS PARA UTILIZARSE EN LAS AREAS	150,000.00	99,180.00	99,180.00	99,180.00	99,180.00	0.00
	AD008-PAR	ADQUISICION DE BIENES TECNOLOGICOS DE LA INFORMACION PARA ESTE H.	0.00	178,944.48	178,944.48	178,944.48	178,944.48	0.00
	M001	ACTIVIDADES DE APOYO ADMINISTRATIVO	72,274,375.56	106,021,616.57	106,040,930.60	106,040,930.60	106,040,930.60	-19,314.03
	GC009-PAR	OPERATIVIDAD DE LA DIRECCION DE ADMINISTRACION	48,938,375.56	78,478,782.06	78,478,782.06	78,478,782.06	78,478,782.06	0.00
	GC052-PRO	GASTO DE OPERACION DE LA DIRECCION ADMINISTRATIVA	9,530,000.00	13,602,202.56	13,602,202.56	13,602,202.56	13,602,202.56	0.00
	GC062-PRO	MANTENIMIENTO DE MAQUINARIA PESADA	805,000.00	104,728.80	104,728.80	104,728.80	104,728.80	0.00
	GC088-FIV	GASTOS DE OPERACION DE LA DIRECCION ADMINISTRATIVA (FIV)	13,200,000.00	12,343,958.11	12,393,958.11	12,393,958.11	12,393,958.11	-50,000.00
	GC100-FIV-REMA	OPERATIVIDAD DE LA DIRECCION ADMINISTRATIVA (FIV-REMA)	0.00	1,473,992.26	1,461,259.07	1,461,259.07	1,461,259.07	12,733.19
	GC110-FIV-REMA 2016	EROGACIONES IMPREVISTAS FIV REMANENTE 2016	0.00	17,952.78	0.00	0.00	0.00	17,952.78
	P005	POLÍTICA Y GOBIERNO	0.00	2,024,373.97	2,024,373.97	2,024,373.97	2,024,373.97	0.00
	AD015-PAR	ADQUISICIÓN DE DIVERSAS UNIDADES AUTOMOTRICES	0.00	2,024,373.97	2,024,373.97	2,024,373.97	2,024,373.97	0.00
31111MU11		DIRECCION DE SEGURIDAD PUBLICA	61,453,131.60	65,606,372.27	64,807,873.71	64,807,873.71	64,807,873.71	798,498.56
	E046	SALVAGUARDA DE LA INTEGRIDAD FISICA Y PATRIMONIAL DE LOS HABITANTES	61,453,131.60	65,475,985.33	65,475,985.33	65,475,985.33	65,475,985.33	0.00
	AD009-FIV	ADQUISICIÓN DE FUENTE DE PODER	0.00	8,372.42	8,372.42	8,372.42	8,372.42	0.00
	GC033-FIV	OPERATIVIDAD DE LA DIRECCION DE SEGURIDAD PUBLICA	61,453,131.60	65,467,612.91	65,467,612.91	65,467,612.91	65,467,612.91	0.00
	M001	ACTIVIDADES DE APOYO ADMINISTRATIVO	0.00	798,498.56	0.00	0.00	0.00	798,498.56
	GC128-FIV	EROGACIONES IMPREVISTAS FIV 2018	0.00	630,130.62	0.00	0.00	0.00	630,130.62
	GC129- FORTASEG	EROGACIONES IMPREVISTAS FORTASEG 2018.	0.00	168,367.94	0.00	0.00	0.00	168,367.94

Rey



PRESUPUESTO DE EGRESOS MUNICIPAL
MUNICIPIO DE CUNDUACÁN
2018

Del 1 de enero al 31 de diciembre de 2018



UNIDAD RESPONSA BLE	PROGRAMA PRESUPUESTARI O	DESCRIPCION	AUTORIZADO INICIAL	AUTORIZADO MODIFICADO	COMPROMETIDO	DEVENGADO	EJERCIDO	SALDO
	M003	ADQUISICIÓN DE BIENES MUEBLES	0.00	7,424.00	7,424.00	7,424.00	7,424.00	0.00
	AD013-FIV	ADQUISICIÓN DE COMPRESOR.	0.00	7,424.00	7,424.00	7,424.00	7,424.00	0.00
	P005	POLÍTICA Y GOBIERNO	0.00	19,324,464.38	19,324,464.38	19,324,464.38	19,324,464.38	0.00
	AD010- FORTASEG 2018	ADQUISICIÓN DE BIENES INFORMATICOS Y AIRES ACONDICIONADOS	0.00	54,520.00	54,520.00	54,520.00	54,520.00	0.00
	AD011- FORTASEG 2018	ADQUISICIÓN DE EQUIPOS DE TELECOMUNICACION	0.00	349,475.52	349,475.52	349,475.52	349,475.52	0.00
	AD012- FORTASEG 2018	ADQUISICIÓN DE PATRULLAS (MOTOCICLETAS, PICK UP Y SEDAN).	0.00	2,310,000.00	2,310,000.00	2,310,000.00	2,310,000.00	0.00
	AD016-FIV/2018	ADQUISICIÓN DE PATRULLA PARA LA DIRECCION DE SEGURIDAD PUBLICA.	0.00	2,018,974.00	2,018,974.00	2,018,974.00	2,018,974.00	0.00
	AD017-FIV	ADQUISICIÓN DE CHALECO DE PROTECCIÓN	0.00	20,822.00	20,822.00	20,822.00	20,822.00	0.00
	GC105- FORTASEG 2018	GASTO DE OPERACION DEL CONVENIO FEDERAL FORTASEG 2018.	0.00	9,601,834.54	9,601,834.54	9,601,834.54	9,601,834.54	0.00
	GC106-PAR- FORTASEG 2018	APORTACION AL CONVENIO FORTASEG 2018	0.00	2,496,839.60	2,496,839.60	2,496,839.60	2,496,839.60	0.00
	GC108- FORTASEG-	GASTOS DE OPERACION DEL CONVENIO FORTASEG 2018 (COPARTICIPACIONES)	0.00	2,471,998.72	2,471,998.72	2,471,998.72	2,471,998.72	0.00
31111MU12		DIRECCION DE TRANSITO	4,625,291.32	5,135,781.21	5,062,317.31	5,062,317.31	5,062,317.31	73,463.90
	E019	VIGILANCIA DE TRANSITO	4,625,291.32	5,135,781.21	5,062,317.31	5,062,317.31	5,062,317.31	73,463.90
	GC034-TMP	OPERATIVIDAD DE LA DIRECCION DE TRANSITO MUNICIPAL	2,074,279.92	2,059,513.60	2,059,513.60	2,059,513.60	2,059,513.60	0.00
	GC074-TMP-FIV	GASTOS DE LA OPERACION DE LA DIRECCION DE TRANSITO MUNICIPAL	2,551,011.40	3,002,803.71	3,002,803.71	3,002,803.71	3,002,803.71	0.00
	GC125-TMP/2018	EROGACIONES IMPREVISTAS TRANSITO CONVENIOS 2018	0.00	73,463.90	0.00	0.00	0.00	73,463.90
31111MU13		DIRECCION DE ASUNTOS JURIDICOS	2,694,444.60	2,320,401.54	2,320,401.54	2,320,401.54	2,320,401.54	0.00
	L001	OBLIGACIONES JURIDICAS INELUDIBLES	2,694,444.60	2,320,401.54	2,320,401.54	2,320,401.54	2,320,401.54	0.00
	GC012-PAR	OPERATIVIDAD DE LA DIRECCION DE ASUNTOS JURIDICOS	2,694,444.60	2,320,401.54	2,320,401.54	2,320,401.54	2,320,401.54	0.00
	L002	RESPONSABILIDADES, RESOLUCIONES JUDICIALES Y PAGO DE LIQUIDACIONES	0.00	0.00	0.00	0.00	0.00	0.00
	L003-FIV	EROGACIONES POR RESOLUCIONES POR AUTORIDAD COMPETENTE	0.00	0.00	0.00	0.00	0.00	0.00
31111MU14		DIRECCION DE ATENCION CIUDADANA	7,367,176.85	5,703,336.28	5,703,336.28	5,703,336.28	5,703,336.28	0.00
	F027	ASISTENCIA SOCIAL Y ATENCION A GRUPOS VULNERABLES	7,367,176.85	5,703,336.28	5,703,336.28	5,703,336.28	5,703,336.28	0.00
	GC013-PAR	OPERATIVIDAD DE LA DIRECCION DE ATENCION CIUDADANA	2,367,176.85	2,104,293.48	2,104,293.48	2,104,293.48	2,104,293.48	0.00
	GC069-PRO	ATENCION A LA DEMANDA	5,000,000.00	3,599,042.80	3,599,042.80	3,599,042.80	3,599,042.80	0.00
31111MU15		DIRECCION DE ATENCION A LAS MUJERES	1,559,189.21	1,437,469.99	1,437,469.99	1,437,469.99	1,437,469.99	0.00
	P005	POLÍTICA Y GOBIERNO	1,559,189.21	1,437,469.99	1,437,469.99	1,437,469.99	1,437,469.99	0.00
	GC014-PAR	OPERATIVIDAD DE LA DIRECCION DE ATENCION A LAS MUJERES	1,559,189.21	1,437,469.99	1,437,469.99	1,437,469.99	1,437,469.99	0.00
31111MU16		DIRECCION DE PROTECCION AMBIENTAL Y DESARROLLO SUSTENTABLE	1,389,295.05	1,480,548.00	1,480,548.00	1,480,548.00	1,480,548.00	0.00
	F021	APOYO AL FOMENTO DE LA CULTURA AMBIENTAL	1,389,295.05	1,480,548.00	1,480,548.00	1,480,548.00	1,480,548.00	0.00
	GC015-PAR	OPERATIVIDAD DE LA DIRECCION DE PROTECCION AMBIENTAL	1,389,295.05	1,480,548.00	1,480,548.00	1,480,548.00	1,480,548.00	0.00
31111MU18		COORDINACION DEL DIF	22,802,424.85	18,491,165.34	18,491,165.34	18,491,151.42	18,491,151.42	13.92
	F013	APOYO AL EMPLEO	2,448,109.33	2,524,852.45	2,524,852.45	2,524,852.45	2,524,852.45	0.00
	GC032-PAR	OPERATIVIDAD DEL DEPTO. DE CAPACITACION PARA EL TRABAJO	2,448,109.33	2,524,852.45	2,524,852.45	2,524,852.45	2,524,852.45	0.00
	F027	ASISTENCIA SOCIAL Y ATENCION A GRUPOS VULNERABLES	11,698,338.92	8,536,330.96	8,536,330.96	8,536,317.04	8,536,317.04	13.92

Ref. 100




PRESUPUESTO DE EGRESOS MUNICIPAL
 MUNICIPIO DE CUNDUACÁN
 2018
 Del 1 de enero al 31 de diciembre de 2018



UNIDAD RESPONSA BLE	PROGRAMA PRESUPUESTARI O	DESCRIPCION	AUTORIZADO INICIAL	AUTORIZADO MODIFICADO	COMPROMETIDO	DEVENGADO	EJERCIDO	SALDO
	GC010-PAR	OPERATIVIDAD DE LA COORDINACION DEL DIF MUNICIPAL	11,298,338.92	8,536,330.96	8,536,330.96	8,536,317.04	8,536,317.04	13.92
	GC055-PRO	APOYOS SOCIALES A PERSONA DE ESCASOS RECURSOS OTORGADOS POR FOMENTO A LA SALUD	400,000.00	0.00	0.00	0.00	0.00	0.00
	F028		4,153,542.51	3,733,650.37	3,733,650.37	3,733,650.37	3,733,650.37	0.00
	GC027-PAR	OPERATIVIDAD DE LA UNIDAD BASICA DE REHABILITACION	4,153,542.51	3,733,650.37	3,733,650.37	3,733,650.37	3,733,650.37	0.00
	F029	APOYO Y FOMENTO A LA EDUCACION	4,302,434.09	3,696,331.56	3,696,331.56	3,696,331.56	3,696,331.56	0.00
	GC035-PAR	OPERATIVIDAD DEL CENDI MUNICIPAL	4,062,272.09	3,307,900.67	3,307,900.67	3,307,900.67	3,307,900.67	0.00
	GC064-PRO	GASTOS DE OPERACION DEL CENDI MUNICIPAL	240,162.00	388,430.89	388,430.89	388,430.89	388,430.89	0.00
	M001	ACTIVIDADES DE APOYO ADMINISTRATIVO	0.00	0.00	0.00	0.00	0.00	0.00
	GC037-PAR	OPERATIVIDAD DEL DEPTO. DE PENSIONADOS	0.00	0.00	0.00	0.00	0.00	0.00



[Handwritten Signature]
 L.C.P. JUAN MOISES ARIAS BLÉ
 DIRECTO DE PROGRAMACIÓN



[Handwritten Signature]
 C. NYDIA NARANJO COBIÁN
 PRESIDENTE MUNICIPAL



PRESUPUESTO DE EGRESOS MUNICIPAL
MUNICIPIO DE CUNDUACÁN

2018

Del 1 de enero al 31 de diciembre de 2018

DESGLOSE POR CONCEPTO DEL GASTO

PT-2



PROCEDENCIA / ORIGEN / TIPO DE GASTO / CAPITULO	AUTORIZADO INICIAL	AUTORIZADO MODIFICADO	COMPROMETIDO	DEVENGADO	EJERCIDO	SALDO
TOTAL	435,348,807.67	585,422,826.01	552,457,259.12	542,547,224.34	542,547,224.34	42,775,601.67
PARTICIPACIONES	258,718,587.75	321,377,483.81	299,369,040.51	298,806,464.09	298,806,464.09	22,571,019.72
PARTICIPACIONES	258,718,587.75	321,377,483.81	299,369,040.51	298,806,464.09	298,806,464.09	22,571,019.72
GASTO CORRIENTE	258,718,587.75	318,675,816.37	296,667,373.17	296,104,796.65	296,104,796.65	22,571,019.72
1000 SERVICIOS PERSONALES	210,927,444.35	231,831,478.34	231,831,478.34	231,831,478.34	231,831,478.34	0.00
2000 MATERIALES Y SUMINISTROS	2,742,900.00	8,169,737.14	8,169,737.14	8,169,723.22	8,169,723.22	13.92
3000 SERVICIOS GENERALES	44,498,243.40	49,164,564.61	49,164,564.61	49,164,564.61	49,164,564.61	0.00
4000 TRANSFERENCIAS, ASIGNACIONES, SUBSIDIOS Y OTRAS AYUDAS	550,000.00	1,208,365.00	1,208,365.00	1,208,365.00	1,208,365.00	0.00
6000 INVERSION PUBLICA	0.00	3,796,388.48	3,796,388.48	3,233,825.88	3,233,825.88	562,562.60
7000 INVERSIONES FINANCIERAS Y OTRAS PROVISIONES	0.00	22,008,443.20	0.00	0.00	0.00	22,008,443.20
8000 PARTICIPACIONES Y APORTACIONES	0.00	2,496,839.60	2,496,839.60	2,496,839.60	2,496,839.60	0.00
9000 DEUDA PUBLICA	0.00	0.00	0.00	0.00	0.00	0.00
GASTO DE CAPITAL	0.00	2,701,667.44	2,701,667.44	2,701,667.44	2,701,667.44	0.00
5000 BIENES MUEBLES, INMUEBLES E INTANGIBLES	0.00	2,203,318.45	2,203,318.45	2,203,318.45	2,203,318.45	0.00
6000 INVERSION PUBLICA	0.00	498,348.99	498,348.99	498,348.99	498,348.99	0.00
GENERADOS	30,173,662.00	31,223,619.27	27,512,139.89	26,897,158.85	26,897,158.85	4,326,460.42
MUNICIPIOS	30,173,662.00	31,223,619.27	27,512,139.89	26,897,158.85	26,897,158.85	4,326,460.42
GASTO CORRIENTE	29,603,662.00	30,325,171.99	26,626,111.23	26,626,111.23	26,626,111.23	3,709,060.76
1000 SERVICIOS PERSONALES	0.00	9,321,431.63	9,321,431.63	9,321,431.63	9,321,431.63	0.00
2000 MATERIALES Y SUMINISTROS	8,438,600.00	3,982,968.73	3,982,968.73	3,982,968.73	3,982,968.73	0.00
3000 SERVICIOS GENERALES	7,574,862.00	6,448,705.27	6,448,705.27	6,448,705.27	6,448,705.27	0.00
4000 TRANSFERENCIAS, ASIGNACIONES, SUBSIDIOS Y OTRAS AYUDAS	10,585,000.00	6,873,005.60	6,873,005.60	6,873,005.60	6,873,005.60	0.00
5000 BIENES MUEBLES, INMUEBLES E INTANGIBLES	5,400.00	0.00	0.00	0.00	0.00	0.00
7000 INVERSIONES FINANCIERAS Y OTRAS PROVISIONES	0.00	3,709,060.76	0.00	0.00	0.00	3,709,060.76
8000 PARTICIPACIONES Y APORTACIONES	3,000,000.00	0.00	0.00	0.00	0.00	0.00
GASTO DE CAPITAL	570,000.00	898,447.28	886,028.66	271,047.62	271,047.62	617,399.66
2000 MATERIALES Y SUMINISTROS	0.00	0.00	0.00	0.00	0.00	0.00
5000 BIENES MUEBLES, INMUEBLES E INTANGIBLES	570,000.00	271,047.62	271,047.62	271,047.62	271,047.62	0.00
6000 INVERSION PUBLICA	0.00	617,399.66	614,981.04	0.00	0.00	617,399.66
RAMO 04. GOBERNACIÓN	0.00	14,956,196.72	14,787,828.78	14,787,828.78	14,787,828.78	168,367.94
SUBSIDIO FORTASEG	0.00	14,956,196.72	14,787,828.78	14,787,828.78	14,787,828.78	168,367.94
GASTO CORRIENTE	0.00	12,242,201.20	12,073,833.26	12,073,833.26	12,073,833.26	168,367.94
1000 SERVICIOS PERSONALES	0.00	1,702,449.36	1,702,449.36	1,702,449.36	1,702,449.36	0.00
2000 MATERIALES Y SUMINISTROS	0.00	4,979,779.54	4,979,779.54	4,979,779.54	4,979,779.54	0.00
3000 SERVICIOS GENERALES	0.00	4,657,214.44	4,657,214.44	4,657,214.44	4,657,214.44	0.00
4000 TRANSFERENCIAS, ASIGNACIONES, SUBSIDIOS Y OTRAS AYUDAS	0.00	734,389.92	734,389.92	734,389.92	734,389.92	0.00
5000 BIENES MUEBLES, INMUEBLES E INTANGIBLES	0.00	0.00	0.00	0.00	0.00	0.00

cylin



PRESUPUESTO DE EGRESOS MUNICIPAL
MUNICIPIO DE CUNDUACÁN

2018

Del 1 de enero al 31 de diciembre de 2018



DESGLOSE POR CONCEPTO DEL GASTO

PT-2

PROCEDENCIA / ORIGEN / TIPO DE GASTO / CAPITULO	AUTORIZADO INICIAL	AUTORIZADO MODIFICADO	COMPROMETIDO	DEVENGADO	EJERCIDO	SALDO
7000 INVERSIONES FINANCIERAS Y OTRAS PROVISIONES	0.00	168,367.94	0.00	0.00	0.00	168,367.94
GASTO DE CAPITAL	0.00	2,713,995.52	2,713,995.52	2,713,995.52	2,713,995.52	0.00
5000 BIENES MUEBLES, INMUEBLES E INTANGIBLES	0.00	2,713,995.52	2,713,995.52	2,713,995.52	2,713,995.52	0.00
RAMO 23. PROVISIONES SALARIALES Y ECONÓMICAS	0.00	2,210,054.12	2,210,054.12	2,210,054.12	2,210,054.12	0.00
PROYECTOS DE DESARROLLO REGIONAL	0.00	2,210,054.12	2,210,054.12	2,210,054.12	2,210,054.12	0.00
GASTO CORRIENTE	0.00	0.00	0.00	0.00	0.00	0.00
7000 INVERSIONES FINANCIERAS Y OTRAS PROVISIONES	0.00	0.00	0.00	0.00	0.00	0.00
GASTO DE CAPITAL	0.00	2,210,054.12	2,210,054.12	2,210,054.12	2,210,054.12	0.00
6000 INVERSION PUBLICA	0.00	2,210,054.12	2,210,054.12	2,210,054.12	2,210,054.12	0.00
RAMO 23. PROVISIONES SALARIALES Y ECONÓMICAS	9,390,016.00	16,898,168.27	11,008,589.26	9,884,267.20	9,884,267.20	7,013,901.07
FONDO PARA ENTIDADES FEDERATIVAS Y MUNICIPIOS PRODUCTORES DE HIDROCARBUROS (U093)	9,390,016.00	16,898,168.27	11,008,589.26	9,884,267.20	9,884,267.20	7,013,901.07
GASTO CORRIENTE	9,390,016.00	371,213.06	356,186.61	356,186.61	356,186.61	15,026.45
2000 MATERIALES Y SUMINISTROS	0.00	356,186.61	356,186.61	356,186.61	356,186.61	0.00
7000 INVERSIONES FINANCIERAS Y OTRAS PROVISIONES	9,390,016.00	15,026.45	0.00	0.00	0.00	15,026.45
GASTO DE CAPITAL	0.00	16,526,955.21	10,652,402.65	9,528,080.59	9,528,080.59	6,998,874.62
6000 INVERSION PUBLICA	0.00	16,526,955.21	10,652,402.65	9,528,080.59	9,528,080.59	6,998,874.62
RAMO 33. APORTACIONES FEDERALES PARA ENTIDADES FEDERATIVAS Y MUNICIPIOS	0.00	27,321,842.03	27,093,166.86	27,093,166.86	27,093,166.86	228,475.17
FII FONDO DE APORTACIONES PARA LA INFRAESTRUCTURA SOCIAL ESTATAL (FISE)	0.00	27,321,842.03	27,093,166.86	27,093,166.86	27,093,166.86	228,475.17
GASTO CORRIENTE	0.00	228,475.17	0.00	0.00	0.00	228,475.17
7000 INVERSIONES FINANCIERAS Y OTRAS PROVISIONES	0.00	228,475.17	0.00	0.00	0.00	228,475.17
GASTO DE CAPITAL	0.00	27,093,166.86	27,093,166.86	27,093,166.86	27,093,166.86	0.00
6000 INVERSION PUBLICA	0.00	27,093,166.86	27,093,166.86	27,093,166.86	27,093,166.86	0.00
RAMO 33. APORTACIONES FEDERALES PARA ENTIDADES FEDERATIVAS Y MUNICIPIOS	57,788,119.00	79,020,841.48	78,745,699.78	71,237,544.62	71,237,544.62	7,783,096.86
FII FONDO DE APORTACIONES PARA LA INFRAESTRUCTURA SOCIAL MUNICIPAL (FISM)	57,788,119.00	79,020,841.48	78,745,699.78	71,237,544.62	71,237,544.62	7,783,096.86
GASTO CORRIENTE	57,788,119.00	13,391,894.82	13,116,953.12	13,116,953.12	13,116,953.12	274,941.70
2000 MATERIALES Y SUMINISTROS	0.00	13,544.15	13,544.15	13,544.15	13,544.15	0.00
3000 SERVICIOS GENERALES	0.00	1,866,626.50	1,866,626.50	1,866,626.50	1,866,626.50	0.00
4000 TRANSFERENCIAS, ASIGNACIONES, SUBSIDIOS Y OTRAS AYUDAS	0.00	3,559,999.54	3,659,999.54	3,659,999.54	3,659,999.54	0.00
5000 BIENES MUEBLES, INMUEBLES E INTANGIBLES	0.00	0.00	0.00	0.00	0.00	0.00
6000 INVERSION PUBLICA	0.00	558,538.13	558,538.13	558,538.13	558,538.13	0.00
7000 INVERSIONES FINANCIERAS Y OTRAS PROVISIONES	57,788,119.00	274,941.70	0.00	0.00	0.00	274,941.70
8000 PARTICIPACIONES Y APORTACIONES	0.00	7,018,244.80	7,018,244.80	7,018,244.80	7,018,244.80	0.00
GASTO DE CAPITAL	0.00	65,628,746.66	65,628,746.66	58,120,591.50	58,120,591.50	7,508,155.16
5000 BIENES MUEBLES, INMUEBLES E INTANGIBLES	0.00	28,602.00	28,602.00	28,602.00	28,602.00	0.00
6000 INVERSION PUBLICA	0.00	65,600,144.66	65,600,144.66	58,091,989.50	58,091,989.50	7,508,155.16
RAMO 33. APORTACIONES FEDERALES PARA ENTIDADES FEDERATIVAS Y MUNICIPIOS	77,204,143.00	84,992,042.81	84,381,226.22	84,381,226.22	84,381,226.22	610,816.59
FIV FONDO DE APORTACIONES PARA EL FORTALECIMIENTO DE LOS MUNICIPIOS (FORTAMUN)	77,204,143.00	84,992,042.81	84,381,226.22	84,381,226.22	84,381,226.22	610,816.59
GASTO CORRIENTE	77,204,143.00	84,962,848.39	84,352,031.80	84,352,031.80	84,352,031.80	610,816.59

M. J. J.



PRESUPUESTO DE EGRESOS MUNICIPAL
MUNICIPIO DE CUNDUACÁN

2018

Del 1 de enero al 31 de diciembre de 2018



DESGLOSE POR CONCEPTO DEL GASTO

PT-2

PROCEDENCIA / ORIGEN / TIPO DE GASTO / CAPITULO	AUTORIZADO INICIAL	AUTORIZADO MODIFICADO	COMPROMETIDO	DEVENGADO	EJERCIDO	SALDO
1000 SERVICIOS PERSONALES	60,944,142.99	66,206,238.02	66,206,238.02	66,206,238.02	66,206,238.02	0.00
2000 MATERIALES Y SUMINISTROS	3,540,000.01	5,198,242.03	5,198,242.03	5,198,242.03	5,198,242.03	0.00
3000 SERVICIOS GENERALES	12,720,000.00	10,859,866.94	10,897,153.75	10,897,153.75	10,897,153.75	-37,266.81
5000 BIENES MUEBLES, INMUEBLES E INTANGIBLES	0.00	2,026,398.00	2,026,398.00	2,026,398.00	2,026,398.00	0.00
7000 INVERSIONES FINANCIERAS Y OTRAS PROVISIONES	0.00	648,083.40	0.00	0.00	0.00	648,083.40
4000 TRANSFERENCIAS, ASIGNACIONES, SUBSIDIOS Y OTRAS AYUDAS	0.00	24,000.00	24,000.00	24,000.00	24,000.00	0.00
GASTO DE CAPITAL	0.00	29,194.42	29,194.42	29,194.42	29,194.42	0.00
5000 BIENES MUEBLES, INMUEBLES E INTANGIBLES	0.00	29,194.42	29,194.42	29,194.42	29,194.42	0.00
CONVENIOS	2,074,279.92	7,422,977.50	7,349,513.60	7,349,513.60	7,349,513.60	73,463.90
RECURSOS TRANSFERIDOS	2,074,279.92	7,422,977.50	7,349,513.60	7,349,513.60	7,349,513.60	73,463.90
GASTO CORRIENTE	2,074,279.92	7,422,977.50	7,349,513.60	7,349,513.60	7,349,513.60	73,463.90
1000 SERVICIOS PERSONALES	1,949,347.46	2,038,563.29	2,038,563.29	2,038,563.29	2,038,563.29	0.00
2000 MATERIALES Y SUMINISTROS	80,000.00	5,307,369.91	5,307,369.91	5,307,369.91	5,307,369.91	0.00
3000 SERVICIOS GENERALES	44,932.46	3,580.40	3,580.40	3,580.40	3,580.40	0.00
7000 INVERSIONES FINANCIERAS Y OTRAS PROVISIONES	0.00	73,463.90	0.00	0.00	0.00	73,463.90



L.C.P. JUAN MOISES ARIAS BLÉ
DIRECTO DE PROGRAMACIÓN



C. NYDIA NARANJO COBIÁN
PRESIDENTE MUNICIPAL

No.- 533



H. AYUNTAMIENTO CONSTITUCIONAL
DE HUIMANGUILLO, TABASCO.
TRIENIO 2018 - 2021

PRESUPUESTO MUNICIPAL DE EGRESOS


PROGRAMA OPERATIVO ANUAL 2018

MODIFICACIONES AL CUARTO TRIMESTRE 2018





MUNICIPIO DE HUIMANGUILLO
ESTADO ANALÍTICO DEL EJERCICIO DEL PRESUPUESTO DE EGRESOS
CLASIFICACIÓN ECONÓMICA (POR TIPO DEL GASTO)
DEL 01 DE ENERO AL 31 DE DICIEMBRE DE 2018

Concepto	Egresos					Subejercicio 6 = (3 - 4)
	Aprobado	Ampliaciones /Reducciones	Modificado	Devengado	Pagado	
	1	2	3 = (1 + 2)	4	5	
1 GASTO CORRIENTE	837,913,806.58	-297,052,617.74	540,861,188.84	536,289,815.63	521,701,351.38	4,571,373.2
2 GASTO DE CAPITAL	0.00	458,230,205.52	458,230,205.52	439,521,516.64	439,521,516.64	18,708,688.8
3 AMORTIZACIÓN DE LA DEUDA Y DISMINUCIÓN DE PASIVOS	0.00	0.00	0.00	0.00	0.00	0.0
4 PENSIONES Y JUBILACIONES	0.00	0.00	0.00	0.00	0.00	0.0
5 PARTICIPACIONES	0.00	0.00	0.00	0.00	0.00	0.0
Total del Gasto	837,913,806.58	161,177,587.78	999,091,394.36	975,811,332.27	961,222,868.02	23,280,062.0


L.C.P.A.P. FAUSTO HERNÁNDEZ VÁZQUEZ
DIRECTOR DE PROGRAMACIÓN




C. JUAN FERNANDO ROMERO OLAN
SINDICO DE HACIENDA


L.C.P. ALEJANDRO CADENAS
MORALES
DIRECTOR DE FINANZAS



MUNICIPIO DE HUIMANGUILLO
ESTADO ANALÍTICO DEL EJERCICIO DEL PRESUPUESTO DE EGRESOS
CLASIFICACIÓN POR OBJETO DEL GASTO (CAPITULO Y CONCEPTO)

DEL 01 DE ENERO AL 31 DE DICIEMBRE DE 2018

Concepto	Egresos					Subejercicio
	Aprobado	Ampliaciones /Reducciones	Modificado	Devengado	Pagado	
	1	2	3 = (1 + 2)	4	5	
1000 SERVICIOS PERSONALES	329,576,934.95	25,418,994.42	354,995,929.37	354,995,929.37	340,400,265.12	0.00
1100 REMUNERACIONES AL PERSONAL DE CARÁCTER PERMANENTE	82,318,380.00	1,234,477.45	83,552,857.45	83,552,857.45	82,568,585.25	0.00
1200 REMUNERACIONES AL PERSONAL DE CARÁCTER TRANSITORIO	18,914,560.00	10,012,001.66	28,926,561.66	28,926,561.66	25,703,587.73	0.00
1300 REMUNERACIONES ADICIONALES Y ESPECIALES	164,508,058.95	-22,896,161.41	141,611,897.54	141,611,897.54	138,094,497.89	0.00
1400 SEGURIDAD SOCIAL	20,224,138.00	9,990,341.44	30,214,479.44	30,214,479.44	24,152,140.52	0.00
1500 OTRAS PRESTACIONES SOCIALES Y ECONÓMICAS	29,283,656.00	21,745,198.13	51,028,854.13	51,028,854.13	50,220,174.58	0.00
1700 PAGO DE ESTÍMULOS A SERVIDORES PÚBLICOS	14,328,142.00	5,333,137.15	19,661,279.15	19,661,279.15	19,661,279.15	0.00
2000 MATERIALES Y SUMINISTROS	37,060,505.00	10,258,028.83	47,318,533.83	47,318,533.83	47,318,533.83	0.00
2100 MATERIALES DE ADMINISTRACIÓN, EMISIÓN DE DOCUMENTOS Y ARTÍCULOS OFICIALES	5,255,088.00	3,072,061.67	8,327,149.67	8,327,149.67	8,327,149.67	0.00
2200 ALIMENTOS Y UTENSILIOS	1,549,320.00	1,036,639.96	2,585,959.96	2,585,959.96	2,585,959.96	0.00
2300 MATERIAS PRIMAS Y MATERIALES DE PRODUCCIÓN Y COMERCIALIZACIÓN	24,000.00	15,750.00	39,750.00	39,750.00	39,750.00	0.00
2400 MATERIALES Y ARTÍCULOS DE CONSTRUCCIÓN Y DE REPARACIÓN	2,060,538.00	-407,597.81	1,652,940.19	1,652,940.19	1,652,940.19	0.00
2500 PRODUCTOS QUÍMICOS, FARMACÉUTICOS Y DE LABORATORIO	37,864.00	1,006,345.32	1,044,209.32	1,044,209.32	1,044,209.32	0.00
2600 COMBUSTIBLES, LUBRICANTES Y ADITIVOS	18,478,202.00	879,792.05	19,357,994.05	19,357,994.05	19,357,994.05	0.00
2700 VESTUARIO, BLANCOS, PRENDAS DE PROTECCIÓN Y ARTÍCULOS DEPORTIVOS	5,807,324.00	2,529,442.23	8,336,766.23	8,336,766.23	8,336,766.23	0.00
2800 MATERIALES Y SUMINISTROS PARA SEGURIDAD	252,368.00	-3,548.00	248,820.00	248,820.00	248,820.00	0.00
2900 HERRAMIENTAS, REFACCIONES Y ACCESORIOS MENORES	3,595,801.00	2,129,143.41	5,724,944.41	5,724,944.41	5,724,944.41	0.00
3000 SERVICIOS GENERALES	110,108,742.80	-9,678,131.89	100,430,610.91	100,430,610.91	100,437,810.91	0.00
3100 SERVICIOS BÁSICOS	45,199,056.00	-15,440,595.44	29,758,460.56	29,758,460.56	29,758,460.56	0.00
3200 SERVICIOS DE ARRENDAMIENTO	6,572,520.00	1,981,154.07	8,553,674.07	8,553,674.07	8,553,674.07	0.00
3300 SERVICIOS PROFESIONALES, CIENTÍFICOS, TÉCNICOS Y OTROS SERVICIOS	3,255,188.00	9,838,336.06	13,093,524.06	13,093,524.06	13,093,524.06	0.00



Concepto	Egresos					Subejercicio
	Aprobado	Ampliaciones /Reducciones	Modificado	Devengado	Pagado	
	1	2	3 = (1 + 2)	4	5	
3400 SERVICIOS FINANCIEROS, BANCARIOS Y COMERCIALES	2,387,578.00	-48,835.95	2,338,742.05	2,338,742.05	2,338,742.05	0.00
3500 SERVICIOS DE INSTALACIÓN, REPARACIÓN, MANTENIMIENTO Y CONSERVACIÓN	6,727,915.00	-2,761,018.20	3,966,896.80	3,966,896.80	3,966,896.80	0.00
3700 SERVICIOS DE TRASLADO Y VIÁTICOS	283,071.00	5,434.37	288,505.37	288,505.37	295,705.37	0.00
3800 SERVICIOS OFICIALES	29,328,287.80	-5,944,147.12	23,384,140.68	23,384,140.68	23,384,140.68	0.00
3900 OTROS SERVICIOS GENERALES	16,355,127.00	2,691,540.32	19,046,667.32	19,046,667.32	19,046,667.32	0.00
4000 TRANSFERENCIAS, ASIGNACIONES, SUBSIDIOS Y OTRAS AYUDAS	12,800,000.00	20,744,741.52	33,544,741.52	33,544,741.52	33,544,741.52	0.00
4300 SUBSIDIOS Y SUBVENCIONES	2,000,000.00	1,268,000.00	3,268,000.00	3,268,000.00	3,268,000.00	0.00
4400 AYUDAS SOCIALES	10,800,000.00	19,476,741.52	30,276,741.52	30,276,741.52	30,276,741.52	0.00
5000 BIENES MUEBLES, INMUEBLES E INTANGIBLES	0.00	2,525,864.88	2,525,864.88	2,525,864.88	2,525,864.88	0.00
5100 MOBILIARIO Y EQUIPO DE ADMINISTRACIÓN	0.00	349,920.64	349,920.64	349,920.64	349,920.64	0.00
5200 MOBILIARIO Y EQUIPO EDUCACIONAL Y RECREATIVO	0.00	65,470.40	65,470.40	65,470.40	65,470.40	0.00
5300 EQUIPO E INSTRUMENTAL MÉDICO Y DE LABORATORIO	0.00	395,351.20	395,351.20	395,351.20	395,351.20	0.00
5400 VEHÍCULOS Y EQUIPO TERRESTRE	0.00	1,569,016.00	1,569,016.00	1,569,016.00	1,569,016.00	0.00
5600 MAQUINARIA, OTROS EQUIPOS Y HERRAMIENTAS	0.00	66,106.64	66,106.64	66,106.64	66,106.64	0.00
5800 BIENES INMUEBLES	0.00	80,000.00	80,000.00	80,000.00	80,000.00	0.00
6000 INVERSION PUBLICA	0.00	454,718,088.84	454,718,088.84	436,995,651.76	436,995,651.76	17,722,437.08
6200 OBRA PÚBLICA EN BIENES PROPIOS	0.00	454,718,088.84	454,718,088.84	436,995,651.76	436,995,651.76	17,722,437.08
7000 INVERSIONES FINANCIERAS Y OTRAS PROVISIONES	348,367,623.83	-342,809,998.82	5,557,625.01	0.00	0.00	5,557,625.01
7900 PROVISIONES PARA CONTINGENCIAS Y OTRAS EROGACIONES ESPECIALES	348,367,623.83	-342,809,998.82	5,557,625.01	0.00	0.00	5,557,625.01
Total del Gasto	837,913,806.58	161,177,587.78	999,091,394.36	975,811,332.27	961,222,868.02	23,280,062.09



L.C. P.A.P. FAUSTO HERNÁNDEZ VÁZQUEZ
DIRECTOR DE PROGRAMACIÓN



C. JUAN FERNANDO ROMERO OLAN
SINDICO DE HACIENDA



L.C. POISE GADENAS
DIRECTOR DE FINANZAS

MUNICIPIO DE HUIMANGUILLO
ESTADO ANALÍTICO DEL EJERCICIO DEL PRESUPUESTO DE EGRESOS
GASTO POR PROGRAMA PRESUPUESTARIO
DEL 01 DE ENERO AL 31 DE DICIEMBRE DE 2018
En Pesos Mexicanos

Concepto	Egresos					Subejercicio 6 = (3 - 4)	
	Aprobado	Ampliaciones /Reducciones	Modificado	Devengado	Pagado		
	1	2	3 = (1 + 2)	4	5		
E004	PROTECCIÓN AL AMBIENTE	3,948,989.00	4,546,824.68	8,495,813.68	8,495,813.68	8,376,150.88	0.00
E019	VIGILANCIA DEL TRANSITO	10,239,143.95	282,402.49	10,521,546.44	10,499,470.29	10,163,123.85	22,076.15
E029	PROTECCIÓN CIVIL	2,132,712.00	746,943.43	2,879,655.43	2,879,655.43	2,819,525.95	0.00
E031	ATENCIÓN A PERSONAS CON DISCAPACIDAD	2,587,371.00	387,344.34	2,974,715.34	2,974,715.34	2,854,301.43	0.00
E033	PROTECCIÓN Y DESARROLLO INTEGRAL DE LA INFANCIA	7,930,982.00	-306,359.07	7,624,622.93	7,624,622.93	7,409,951.13	0.00
E035	ATENCIÓN A FAMILIAS Y POBLACIÓN VULNERABLE	0.00	0.00	0.00	0.00	0.00	0.00
E046	SALVAGUARDA DE LA INTEGRIDAD FISICA Y PATRIMONIAL DE LOS HABITANTES	96,475,488.35	-3,546,071.71	92,929,416.64	92,929,416.64	91,420,459.83	0.00
E047	REGISTRO E IDENTIFICACION DE LA POBLACION	3,926,476.00	467,474.12	4,393,950.12	4,393,950.12	4,281,299.95	0.00
E048	RECOLECCION, TRASLADO Y DISPOSICION FINAL DE RESIDUOS SOLIDOS	220,900.00	1,349,257.77	1,570,157.77	1,570,157.77	1,489,706.61	0.00
E049	MANTENIMIENTO Y LIMPIEZA A VIALIDADES Y ESPACIOS PUBLICOS	32,080,434.00	594,896.26	32,675,330.26	32,675,330.26	32,066,899.54	0.00
E050	SERVICIO DE ALUMBRADO PÚBLICO	44,000,000.00	-18,287,030.07	25,712,969.93	25,712,969.93	25,712,969.93	0.00
E051	SERVICIOS A MERCADOS PÚBLICOS	352,000.00	1,244,570.32	1,596,570.32	1,596,570.32	1,547,470.35	0.00
E052	SERVICIOS A PANTEONES	315,000.00	812,267.92	1,127,267.92	1,127,267.92	1,096,725.76	0.00
E053	SERVICIOS A RASTROS	263,000.00	575,853.86	838,853.86	838,853.86	814,629.88	0.00
F001	DESARROLLO AGRICOLA	2,000,000.00	-2,000,000.00	0.00	0.00	0.00	0.00
F002	DESARROLLO PECUARIO	0.00	3,268,000.00	3,268,000.00	3,268,000.00	3,268,000.00	0.00
F005	DESARROLLO ACUICOLA	205,481.00	202,639.00	408,120.00	408,120.00	408,120.00	0.00
F019	DESARROLLO DE CAPACIDADES PRODUCTIVAS EN COMUNIDADES RURALES	2,730,776.00	62,666.25	2,793,442.25	2,793,442.25	2,730,308.11	0.00
F025	FOMENTO A LA MICRO, PEQUEÑA Y MEDIANA EMPRESA	7,990,782.00	-983,849.46	7,006,932.54	7,006,932.54	6,574,215.92	0.00
F027	ASISTENCIA SOCIAL Y ATENCION A GRUPOS VULNERABLES	33,254,538.00	23,754,754.34	57,009,292.34	57,009,292.34	56,136,726.89	0.00
F028	FERIAS Y EXPOSICIONES NACIONALES E INTERNACIONALES	10,964,465.80	-5,523,641.60	5,440,824.20	5,440,824.20	5,440,824.20	0.00
F029	FOMENTO A LA EDUCACION	5,386,492.00	-218,610.96	5,167,881.04	5,167,881.04	5,131,555.33	0.00



MUNICIPIO DE HUIMANGUILLO
ESTADO ANALÍTICO DEL EJERCICIO DEL PRESUPUESTO DE EGRESOS
GASTO POR PROGRAMA PRESUPUESTARIO
DEL 01 DE ENERO AL 31 DE DICIEMBRE DE 2018
En Pesos Mexicanos

Concepto	Egresos					Subejercicio 6 = (3 - 4)
	Aprobado	Ampliaciones /Reducciones	Modificado	Devengado	Pagado	
	1	2	3 = (1 + 2)	4	5	
F030 FOMENTO A LA CULTURA Y LAS ARTES	18,753,798.00	-431,814.64	18,321,983.36	18,321,983.36	17,877,686.14	0.00
F031 FOMENTO AL DEPORTE Y RECREACION	4,618,962.00	1,095,497.43	5,714,459.43	5,714,459.43	5,550,420.71	0.00
K002 INFRAESTRUCTURA PARA AGUA POTABLE	0.00	3,619,177.98	3,619,177.98	3,619,177.98	3,619,177.98	0.00
K003 DRENAJE Y ALCANTARILLADO	0.00	3,026,761.25	3,026,761.25	3,026,761.25	3,026,761.25	0.00
K004 ELECTRIFICACION	0.00	60,013,248.67	60,013,248.67	59,841,524.16	59,841,524.16	171,724.51
K005 URBANIZACION	0.00	186,281,499.47	186,281,499.47	175,600,775.96	175,600,775.96	10,680,723.51
K008 CARRETERAS	0.00	86,674,647.70	86,674,647.70	86,674,647.70	86,674,647.70	0.00
K009 PUENTES	0.00	2,884,899.48	2,884,899.48	2,884,899.48	2,884,899.48	0.00
K012 EDIFICIOS PÚBLICOS	0.00	1,456,901.76	1,456,901.76	1,456,901.76	1,456,901.76	0.00
K014 MEJORAMIENTO INTEGRAL DE LA INFRAESTRUCTURA EDUCATIVA, CULTURAL Y DEPORTIVA	0.00	12,206,128.83	12,206,128.83	5,336,139.77	5,336,139.77	6,869,989.06
K022 INFRAESTRUCTURA PARA LA VIVIENDA	0.00	65,366,461.99	65,366,461.99	65,366,461.99	65,366,461.99	0.00
K024 ADQUISICIÓN DE BIENES MUEBLES.	0.00	2,248,855.44	2,248,855.44	2,248,855.44	2,248,855.44	0.00
K026 INFRAESTRUCTURA HIDRÁULICA	0.00	29,965,586.91	29,965,586.91	29,965,586.91	29,965,586.91	0.00
K028 INFRAESTRUCTURA PARA LA SEGURIDAD PÚBLICA	0.00	42,968.27	42,968.27	42,968.27	42,968.27	0.00
K034 INFRAESTRUCTURA PARA LA EDUCACIÓN	0.00	3,179,806.53	3,179,806.53	3,179,806.53	3,179,806.53	0.00
K038 MODERNIZACION E INNOVACION TECNOLOGICA Y ADMINISTRATIVA	0.00	197,009.44	197,009.44	197,009.44	197,009.44	0.00
L001 OBLIGACIONES JURIDICAS INELUDIBLES	10,000,000.00	-902,158.39	9,097,841.61	9,097,841.61	9,097,841.61	0.00
M001 ACTIVIDADES DE APOYO ADMINISTRATIVO	392,930,143.87	-265,524,611.29	127,405,532.58	126,641,087.61	121,685,219.48	764,444.97
N001 DESASTRES NATURALES	2,000,000.00	-2,000,000.00	0.00	0.00	0.00	0.00
O001 EVALUACIÓN Y CONTROL	6,438,607.00	317,342.91	6,755,949.91	6,755,949.91	6,309,954.39	0.00
P005 POLÍTICA Y GOBIERNO	55,230,792.00	-4,741,659.84	50,489,132.16	50,489,132.16	48,109,324.99	0.00
P007 SEGURIDAD PÚBLICA	13,233,013.51	3,846,256.71	17,079,270.22	17,001,398.55	16,995,825.79	77,871.67
P009 ADMINISTRACION FINANCIERA	54,214,539.10	-34,731,759.01	19,482,780.09	15,227,451.04	14,373,635.17	4,255,329.05
P010 ADMINISTRACION PROGRAMATICA Y PRESUPUESTARIA	4,849,134.00	1,033,312.58	5,882,446.58	5,444,543.41	5,138,497.30	437,903.17
P013 EQUIDAD DE GÉNERO	2,119,407.00	71,408.48	2,190,815.48	2,190,815.48	2,028,411.93	0.00

MUNICIPIO DE HUIMANGUILLO
 ESTADO ANALÍTICO DEL EJERCICIO DEL PRESUPUESTO DE EGRESOS
 GASTO POR PROGRAMA PRESUPUESTARIO
 DEL 01 DE ENERO AL 31 DE DICIEMBRE DE 2018
 En Pesos Mexicanos

Concepto	Egresos					Subejercicio 6 = (3 - 4)
	Aprobado	Ampliaciones /Reducciones	Modificado	Devengado	Pagado	
	1	2	3 = (1 + 2)	4	5	
P018 EVALUACIÓN DEL DESEMPEÑO	1,751,600.00	-75,400.00	1,676,200.00	1,676,200.00	1,676,200.00	0.00
P020 FISCALIZACIÓN	1,520,889.00	-78,154.67	1,442,734.33	1,442,734.33	1,375,100.32	0.00
P024 FOMENTO A LA PARTICIPACION CIUDADANA Y DESARROLLO POLITICO DE LA SOCIEDAD CIVIL	3,247,890.00	-1,294,958.12	1,952,931.88	1,952,931.88	1,820,268.01	0.00
Total del Gasto	837,913,806.58	161,177,587.78	999,091,394.36	975,811,332.27	961,222,868.02	23,280.062.09

L.C.P. FAUSTO HERNÁNDEZ VÁZQUEZ
 DIRECTOR DE PROGRAMACIÓN



C. JUAN FERNANDO ROMERO OLAN
 SINDICO DE HACIENDA



L.C.P. ALEJANDRO CADENAS
 DIRECTOR DE FINANZAS



Bajo protesta de decir verdad declaramos que los Estados Financieros y sus notas, son razonablemente correctos y son responsabilidad del emisor.

MUNICIPIO DE HUIMANGUILLO

ESTADO ANALÍTICO DEL EJERCICIO DEL PRESUPUESTO DE EGRESOS
CLASIFICACIÓN FUNCIONAL (FINALIDAD FUNCIÓN)

DEL 01 DE ENERO AL 31 DE DICIEMBRE DE 2018

Concepto	Egresos					Subejercicio
	Aprobado	Ampliaciones /Reducciones	Modificado	Devengado	Pagado	
	1	2	3 = (1 + 2)	4	5	
1 GOBIERNO	379,622,263.67	-51,672,599.51	327,949,664.16	322,392,039.15	312,603,659.83	5,557,625.01
3 COORDINACIÓN DE LA POLÍTICA DE GOBIERNO	83,660,037.00	-5,825,790.06	77,834,246.94	77,834,246.94	74,641,667.78	0.00
5 ASUNTOS FINANCIEROS Y HACENDARIOS	59,063,673.10	-33,677,010.79	25,386,662.31	20,693,430.09	19,533,568.11	4,693,232.22
7 ASUNTOS DE ORDEN PÚBLICO Y DE SEGURIDAD INTERIOR	122,080,357.81	3,205,696.24	125,286,054.05	125,186,774.27	123,275,768.78	99,279.78
8 OTROS SERVICIOS GENERALES	114,818,195.76	-15,375,494.90	99,442,700.86	98,677,587.85	95,152,655.16	765,113.01
2 DESARROLLO SOCIAL	432,332,811.91	123,323,985.84	555,656,797.75	537,934,360.67	534,099,773.47	17,722,437.08
0 SIN FUNCION	0.00	4,206,940.36	4,206,940.36	4,206,940.36	4,206,940.36	0.00
1 PROTECCIÓN AMBIENTAL	47,848,996.33	-8,997,617.08	38,851,379.25	38,851,379.25	38,651,265.29	0.00
2 VIVIENDA Y SERVICIOS A LA COMUNIDAD	283,220,450.78	102,797,993.23	386,018,444.01	368,296,006.93	367,657,034.05	17,722,437.08
3 SALUD	0.00	387,648.80	387,648.80	387,648.80	387,648.80	0.00
4 RECREACIÓN, CULTURA Y OTRAS MANIFESTACIONES SOCIALES	45,253,798.80	-38,204.58	45,215,594.22	45,215,594.22	43,689,608.42	0.00
5 EDUCACIÓN	5,386,492.00	15,945,867.56	21,332,359.56	21,332,359.56	21,296,033.85	0.00
6 PROTECCIÓN SOCIAL	50,623,074.00	9,021,357.55	59,644,431.55	59,644,431.55	58,211,242.70	0.00
3 DESARROLLO ECONOMICO	25,958,731.00	89,526,201.45	115,484,932.45	115,484,932.45	114,519,434.72	0.00
1 ASUNTOS ECONOMICOS, COMERCIALES Y LABORALES EN GENERAL	7,990,782.00	-744,502.70	7,246,279.30	7,246,279.30	6,813,562.68	0.00
2 AGROPECUARIA, SILVICULTURA, PESCA Y CAZA	11,046,908.00	1,572,627.67	12,619,535.67	12,619,535.67	12,238,550.75	0.00
5 TRANSPORTE	4,677,315.00	86,880,862.70	91,558,177.70	91,558,177.70	91,479,705.46	0.00
7 TURISMO	1,628,726.00	-3,210.40	1,625,515.60	1,625,515.60	1,625,515.60	0.00
9 OTRAS INDUSTRIAS Y OTROS ASUNTOS ECONÓMICOS	615,000.00	1,820,424.18	2,435,424.18	2,435,424.18	2,362,100.23	0.00
Total del Gasto	837,913,806.58	161,177,587.78	999,091,394.36	975,811,332.27	961,222,868.02	23,280,062.09



L. C. P. A. P. FAUSTO HERNÁNDEZ VÁZQUEZ
DIRECTOR DE PROGRAMACIÓN



C. JUAN FERNANDO ROMERO OLAN
SINDICO DE HACIENDA



L. C. P. ALEJANDRO CORDENAS
MORALES
DIRECTOR DE FINANZAS
DIRECCIÓN DE FINANZAS
2018-2021


MUNICIPIO DE HUIMANGUILLO
 ESTADO ANALÍTICO DEL EJERCICIO DEL PRESUPUESTO DE EGRESOS
 CLASIFICACIÓN ADMINISTRATIVA
 DEL 01 DE ENERO AL 31 DE DICIEMBRE DE 2018

Concepto	Egresos					Subejercicio	
	Aprobado	Ampliaciones /Reducciones	Modificado	Devengado	Pagado		
	1	2	3 = (1 + 2)	4	5		6 = (3 - 4)
31111MU01	PRESIDENCIA	17,631,626.00	-3,234,175.24	14,397,450.76	14,397,450.76	13,661,955.95	0.00
31111MU02	SECRETARIA DEL AYUNTAMIENTO	42,509,642.00	-691,788.84	41,817,853.16	41,817,853.16	40,029,151.95	0.00
31111MU03	DIRECCIÓN DE FINANZAS	58,140,282.10	-33,149,879.51	24,990,402.59	20,735,073.54	19,694,056.54	4,255,329.05
31111MU04	DIRECCION DE PROGRAMACION	4,849,134.00	1,042,708.58	5,891,842.58	5,453,939.41	5,147,893.30	437,903.17
31111MU05	CONTRALORIA MUNICIPAL	8,190,207.00	241,942.91	8,432,149.91	8,432,149.91	7,986,154.39	0.00
31111MU06	DIRECCION DE DESARROLLO	11,309,908.00	2,148,481.53	13,458,389.53	13,458,389.53	13,053,180.63	0.00
31111MU07	DIRECCION DE FOMENTO ECONOMICO Y TURISMO	9,619,508.00	-987,059.86	8,632,448.14	8,632,448.14	8,199,731.52	0.00
31111MU08	DIRECCIÓN DE OBRAS, ORDENAMIENTO TERRITORIAL Y SERVICIOS MUNICIPALES	392,904,179.87	152,144,239.52	545,048,419.39	526,561,537.34	524,425,185.90	18,486,882.05
31111MU09	DIRECCIÓN DE EDUCACIÓN, CULTURA Y RECREACION	50,640,290.80	-5,592,955.31	45,047,335.49	45,047,335.49	43,485,023.98	0.00
31111MU10	DIRECCION DE ADMINISTRACION	47,196,559.00	18,662,106.67	65,858,665.67	65,858,665.67	63,966,298.78	0.00
31111MU11	DIRECCION DE SEGURIDAD PUBLICA	109,708,501.86	1,999,520.60	111,708,022.46	111,630,150.79	110,115,621.22	77,871.67
31111MU12	DIRECCION DE TRANSITO	10,239,143.95	298,178.49	10,537,322.44	10,515,246.29	10,178,899.85	22,076.15
31111MU13	DIRECCIÓN DE ASUNTOS JURÍDICOS	15,470,259.00	-984.34	15,469,274.66	15,469,274.66	15,302,796.07	0.00
31111MU14	DIRECCION DE ATENCION CIUDADANA	10,047,890.00	19,165,113.40	29,213,003.40	29,213,003.40	29,080,339.53	0.00
31111MU15	DIRECCION DE ATENCION A LAS MUJERES	2,119,407.00	71,408.48	2,190,815.48	2,190,815.48	2,028,411.93	0.00
31111MU16	DIRECCIÓN DE PROTECCIÓN AMBIENTAL Y DESARROLLO SUSTENTABLE	4,169,889.00	5,903,970.45	10,073,859.45	10,073,859.45	9,873,745.49	0.00
31111MU17	UNIDAD DE PROTECCION CIVIL	4,132,712.00	-1,253,056.57	2,879,655.43	2,879,655.43	2,819,525.95	0.00
31111MU18	COORDINACION DEL DIF	39,034,667.00	4,409,816.82	43,444,483.82	43,444,483.82	42,174,895.04	0.00
	Total del Gasto	837,913,806.58	161,177,587.78	999,091,394.36	975,811,332.27	961,222,858.02	73,280,062.09


 L.C.P. FAUSTO HERNÁNDEZ VÁZQUEZ
 DIRECTOR DE PROGRAMACIÓN


 C. JUAN FERNANDO ROMERO OLAN
 SINDICO DE HACIENDA


 L.C.P. ALEJANDRO ZADENAS
 MORALES
 DIRECTOR DE FINANZAS



Impreso en la Dirección de Talleres Gráficos de la Secretaría de Administración e Innovación Gubernamental, bajo la Coordinación de la Secretaría de Gobierno.

Las leyes, decretos y demás disposiciones superiores son obligatorias por el hecho de ser publicadas en este periódico.

Para cualquier aclaración acerca de los documentos publicados en el mismo, favor de dirigirse al inmueble ubicado en la calle Nicolás Bravo Esq. José N. Rovirosa # 359, 1er. piso zona Centro o a los teléfonos 131-37-32, 312-72-78 de Villahermosa, Tabasco.

Cadena Original: |00001000000403698529|

Firma Electrónica: eJgLBScHJ4RPae3ughyto2vVYhkewm/QecjP0UYayJ2E2QLIKee/t1HJE1tNriytV68nLn6OvEHHUjV6V/YYorRtUewLkvndy8B2NRI3TLPbDTMAZ+hy3LypuwVISDa5Dt7oOTkVIYhIjkP1WwNiyKC9Wm18VHRuA5I p6XObgGkcGtmPW52qr7q2qloO/+bCRpxR5+vfe3UUwQjzDqXVNAAdROdHhwBfa64vRTQC/40P6gb7nBMG9N8wu YO384AdtVzrKeEa12a124kNsnxRIU0R3iVrAk3NMnbnmFWHf5QQXdI3rdMEzjSBef73BDXTd256z1FrHitOz6q9wNY 9KIw==