



PERIÓDICO OFICIAL

ÓRGANO DE DIFUSIÓN OFICIAL DEL GOBIERNO
CONSTITUCIONAL DEL ESTADO LIBRE Y SOBERANO DE TABASCO.



TABASCO

LIC. ADÁN AUGUSTO LÓPEZ HERNÁNDEZ
Gobernador Constitucional del Estado de Tabasco

LIC. MARCOS ROSENDO MEDINA FILIGRANA
Secretario de Gobierno

13 DE ABRIL DE 2019



PUBLICADO BAJO LA RESPONSABILIDAD DE LA SECRETARÍA DE GOBIERNO
Registrado como correspondencia de segunda clase con fecha
17 de agosto de 1926 DGC Núm. 0010826 Características 11282816

No.- 809

PRESUPUESTO DE EGRESOS MUNICIPAL 2018

H. AYUNTAMIENTO DE JONUTA, TABASCO.

CORRESPONDIENTE AL 1ER. TRIMESTRE

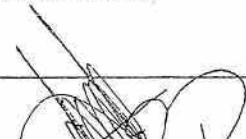




PRESUPUESTO DE EGRESOS MUNICIPAL 2018
 H. AYUNTAMIENTO DE JONUTA, TABASCO.
 CORRESPONDIENTE AL: 1er. Trimestre

Formato PT-1

Clave	Descripción	Presupuesto Aprobado	Presupuesto Modificado al 31 de Marzo 2018	Comprometido al 31 de Marzo 2018	Devengado al 31 de Marzo 2018	Ejercido al 31 de Marzo 2018	Pagado al 31 de Marzo 2018
TOTAL		22,123,020.03	19,426,805.84	16,785,085.58	4,666,234.83	4,666,234.83	3,762,173.75
01	PRESIDENCIA	22,123,020.03	19,426,805.84	16,785,085.58	4,666,234.83	4,666,234.83	3,762,173.75
F027	ASISTENCIA SOCIAL Y ATENCION A GRUPOS VULNERABLES	860,184.80	114,909.96	114,909.96	114,909.96	114,909.96	36,609.96
M001	ACTIVIDADES DE APOYO ADMINISTRATIVO	21,262,835.23	19,311,895.88	16,670,175.62	4,551,324.87	4,551,324.87	3,725,563.79
TOTAL		16,977,350.18	17,300,015.66	16,624,295.18	4,686,127.24	4,686,127.24	4,258,238.10
02	SECRETARIA DEL AYUNTAMIENTO	16,977,350.18	17,300,015.66	16,624,295.18	4,686,127.24	4,686,127.24	4,258,238.10
M001	ACTIVIDADES DE APOYO ADMINISTRATIVO	16,977,350.18	17,300,015.66	16,624,295.18	4,686,127.24	4,686,127.24	4,258,238.10
TOTAL		10,158,553.81	10,115,714.16	9,270,093.03	2,572,983.64	2,572,983.64	2,203,318.38
03	DIRECCIÓN DE FINANZAS	10,158,553.81	10,115,714.16	9,270,093.03	2,572,983.64	2,572,983.64	2,203,318.38
P009	ADMINISTRACIÓN FINANCIERA	10,158,553.81	10,115,714.16	9,270,093.03	2,572,983.64	2,572,983.64	2,203,318.38
TOTAL		56,635,353.13	53,153,046.75	11,889,556.56	3,902,602.17	3,902,602.17	3,577,800.81
04	DIRECCIÓN DE PROGRAMACIÓN	56,635,353.13	53,153,046.75	11,889,556.56	3,902,602.17	3,902,602.17	3,577,800.81
P010	ADMINISTRACIÓN PROGRAMÁTICA Y PRESUPUESTARIA	56,635,353.13	53,153,046.75	11,889,556.56	3,902,602.17	3,902,602.17	3,577,800.81
TOTAL		2,909,840.06	2,897,891.47	2,581,618.55	721,800.74	721,800.74	575,135.94
05	CONTRALORIA MUNICIPAL	2,909,840.06	2,897,891.47	2,581,618.55	721,800.74	721,800.74	575,135.94
O001	EVALUACIÓN Y CONTROL	2,909,840.06	2,897,891.47	2,581,618.55	721,800.74	721,800.74	575,135.94
TOTAL		18,858,422.74	21,441,510.32	17,468,514.09	10,374,237.66	10,374,237.66	8,536,407.54
06	DIRECCIÓN DE DESARROLLO	18,858,422.74	21,441,510.32	17,468,514.09	10,374,237.66	10,374,237.66	8,536,407.54
F001	DESARROLLO AGRICOLA	8,548,635.00	10,283,415.60	7,171,250.60	6,709,500.60	6,709,500.60	5,205,485.60
M001	ACTIVIDADES DE APOYO ADMINISTRATIVO	10,309,787.74	11,158,094.72	10,297,263.49	3,664,737.06	3,664,737.06	3,330,921.94
TOTAL		7,289,720.44	7,305,864.91	4,262,869.92	1,323,511.08	1,323,511.08	1,090,207.48
07	DIRECCIÓN DE FOMENTO ECONÓMICO Y TURISMO	7,289,720.44	7,305,864.91	4,262,869.92	1,323,511.08	1,323,511.08	1,090,207.48
F008	APOYO TURISTICO	2,800,000.00	2,800,000.00	87,243.60	87,243.60	87,243.60	45,240.00
M001	ACTIVIDADES DE APOYO ADMINISTRATIVO	4,489,720.44	4,505,864.91	4,175,626.32	1,236,267.48	1,236,267.48	1,044,967.48
TOTAL		35,733,624.76	54,343,717.57	33,707,506.42	13,098,882.68	13,098,882.68	9,790,975.05
08	DIRECCIÓN DE OBRAS, ORDENAMIENTO TERRITORIAL Y SERVICIOS MUNICIPALES	35,733,624.76	54,343,717.57	33,707,506.42	13,098,882.68	13,098,882.68	9,790,975.05
E048	RECOLECCION, TRASLADO, Y DISPOSICION FINAL DE RESIDUOS SOLIDOS	3,790,980.65	3,902,186.55	2,132,176.49	140,695.49	140,695.49	140,695.49
K005	URBANIZACION	0.00	3,005,748.37	3,005,748.37	2,808,082.24	2,808,082.24	2,179,074.92
K008	INFRAESTRUCTURA CAMINERA	8,652,571.17	9,373,616.18	8,490,230.02	3,553,638.74	3,553,638.74	1,989,088.92
K012	EDIFICIOS PUBLICOS	0.00	407,407.09	404,608.74	0.00	0.00	0.00
M001	ACTIVIDADES DE APOYO ADMINISTRATIVO	21,086,187.52	20,424,302.00	17,446,926.58	5,227,797.22	5,227,797.22	4,622,885.65
P002	PLANEACION DEL DESARROLLO URBANO Y ORDENAMIENTO TERRITORIAL	2,203,885.42	17,230,457.38	2,227,816.22	1,368,668.99	1,368,668.99	859,230.07


 L.E. ELADIO ESCOBAR GONZALEZ
 DIRECTOR DE PROGRAMACION
 DIRECCION DE PROGRAMACION
 2018



 PROFRA. ANA LETICIA DIAZ ZUBIETA
 PRESIDENTE MUNICIPAL
 H. AYUNTAMIENTO CONSTITUCIONAL DE JONUTA
 Trabajos que hacen historia.
 Presidencia Municipal



PRESUPUESTO DE EGRESOS MUNICIPAL 2018
H. AYUNTAMIENTO DE JONUTA, TABASCO.
CORRESPONDIENTE AL: 1er. Trimestre

Formato PT-1

Clave U.R.	Clave Prog. Pptario	Descripción	Presupuesto Aprobado	Presupuesto Modificado al 31 de Marzo 2018	Comprometido al 31 de Marzo 2018	Devengado al 31 de Marzo 2018	Ejercido al 31 de Marzo 2018	Pagado al 31 de Marzo 2018
TOTAL			11,393,302.37	11,854,895.43	10,770,749.56	3,335,527.75	3,335,527.75	2,968,423.35
09		DIRECCIÓN DE EDUCACIÓN, CULTURA Y RECREACIÓN	11,393,302.37	11,854,895.43	10,770,749.56	3,335,527.75	3,335,527.75	2,968,423.35
	F030	APOYO Y FOMENTO A LA CULTURA Y LAS ARTES	150,000.00	265,000.00	0.00	0.00	0.00	0.00
	F031	APOYO Y FOMENTO AL DEPORTE Y RECREACION	124,940.00	24,940.00	0.00	0.00	0.00	0.00
	M001	ACTIVIDADES DE APOYO ADMINISTRATIVO	11,118,362.37	11,564,955.43	10,770,749.56	3,335,527.75	3,335,527.75	2,968,423.35
TOTAL			30,665,520.52	30,608,685.05	14,435,614.77	4,767,391.88	4,767,391.88	3,644,983.21
10		DIRECCIÓN DE ADMINISTRACIÓN	30,665,520.52	30,608,685.05	14,435,614.77	4,767,391.88	4,767,391.88	3,644,983.21
	M001	ACTIVIDADES DE APOYO ADMINISTRATIVO	30,665,520.52	30,608,685.05	14,435,614.77	4,767,391.88	4,767,391.88	3,644,983.21
TOTAL			23,056,590.04	32,604,058.45	20,374,551.25	4,778,979.85	4,778,979.85	3,963,106.89
11		DIRECCIÓN DE SEGURIDAD PÚBLICA	23,056,590.04	32,604,058.45	20,374,551.25	4,778,979.85	4,778,979.85	3,963,106.89
	E029	PROTECCIÓN CIVIL	4,830,046.12	4,831,674.95	4,526,605.42	1,276,798.07	1,276,798.07	1,178,703.75
	E046	SALVAGUARDA DE LA INTEGRIDAD FÍSICA Y PATRIMONIAL DE LOS HABITANTES	18,226,543.92	27,772,383.50	15,847,945.83	3,502,181.78	3,502,181.78	2,784,403.14
TOTAL			850,087.27	850,087.27	850,070.56	176,499.29	176,499.29	144,486.17
12		DIRECCIÓN DE TRÁNSITO	850,087.27	850,087.27	850,070.56	176,499.29	176,499.29	144,486.17
	E019	VIGILANCIA DE TRANSITO	850,087.27	850,087.27	850,070.56	176,499.29	176,499.29	144,486.17
TOTAL			35,494,864.04	12,624,657.05	6,468,625.71	3,784,174.67	3,784,174.67	3,091,998.67
13		DIRECCIÓN DE ASUNTOS JURÍDICOS	35,494,864.04	12,624,657.05	6,468,625.71	3,784,174.67	3,784,174.67	3,091,998.67
	L001	OBLIGACIONES JURÍDICAS INELUDIBLES	31,338,522.94	8,378,478.95	2,551,619.80	2,551,619.80	2,551,619.80	2,051,619.80
	M001	ACTIVIDADES DE APOYO ADMINISTRATIVO	4,156,341.10	4,246,178.10	3,917,005.91	1,232,554.87	1,232,554.87	1,040,378.87
TOTAL			1,098,208.36	1,257,581.36	1,133,565.24	412,534.88	412,534.88	350,020.88
14		DIRECCIÓN DE ATENCIÓN CIUDADANA	1,098,208.36	1,257,581.36	1,133,565.24	412,534.88	412,534.88	350,020.88
	M001	ACTIVIDADES DE APOYO ADMINISTRATIVO	1,098,208.36	1,257,581.36	1,133,565.24	412,534.88	412,534.88	350,020.88
TOTAL			4,356,976.53	4,690,286.96	4,579,819.95	1,342,803.43	1,342,803.43	1,145,817.43
15		DIRECCIÓN DE ATENCIÓN A LAS MUJERES	4,356,976.53	4,690,286.96	4,579,819.95	1,342,803.43	1,342,803.43	1,145,817.43
	M001	ACTIVIDADES DE APOYO ADMINISTRATIVO	4,356,976.53	4,690,286.96	4,579,819.95	1,342,803.43	1,342,803.43	1,145,817.43
TOTAL			949,502.65	989,903.77	893,785.08	356,037.12	356,037.12	306,057.12
16		DIRECCIÓN DE PROTECCIÓN AMBIENTAL Y DESARROLLO SUSTENTABLE	949,502.65	989,903.77	893,785.08	356,037.12	356,037.12	306,057.12
	M001	ACTIVIDADES DE APOYO ADMINISTRATIVO	949,502.65	989,903.77	893,785.08	356,037.12	356,037.12	306,057.12
TOTAL			14,776,344.28	14,592,733.37	12,735,071.94	3,877,657.54	3,877,657.54	3,321,742.34
18		COORDINACIÓN DEL DIF	14,776,344.28	14,592,733.37	12,735,071.94	3,877,657.54	3,877,657.54	3,321,742.34
	F027	ASISTENCIA SOCIAL Y ATENCIÓN A GRUPOS VULNERABLES	352,381.47	352,381.47	174,852.55	0.00	0.00	0.00
	F030	APOYO Y FOMENTO A LA CULTURA Y LAS ARTES	1,050,140.00	1,131,369.83	69,600.00	69,600.00	69,500.00	69,500.00



[Signature]
L.E. ELADIO EDUARDO GONZALEZ
DIRECTOR DE PROGRAMACIÓN

[Signature]
PROFRA. ANA LILIA DÍAZ ZUBIETA
PRESIDENTE MUNICIPAL



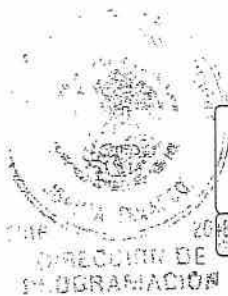
Presidencia Municipal



PRESUPUESTO DE EGRESOS MUNICIPAL 2018
 H. AYUNTAMIENTO DE JONUTA, TABASCO.
 CORRESPONDIENTE AL: 1er. Trimestre

Formato PT-1

Clave:	Descripción	Presupuesto Aprobado	Presupuesto Modificado al 31 de Marzo 2018	Comprometido al 31 de Marzo 2018	Devengado al 31 de Marzo 2018	Ejercido al 31 de Marzo 2018	Pagado al 31 de Marzo 2018
U.R.	Prog. Pptario.						
M001	ACTIVIDADES DE APOYO ADMINISTRATIVO	13,373,822.81	13,108,982.07	12,490,619.38	3,808,057.54	3,808,057.54	3,252,142.34
TOTAL		3,203,200.00	3,203,200.00	2,615,495.36	590,926.54	590,926.54	435,636.24
36	COORDINACION DEL SERVICIO DE AGUA Y SANEAMIENTO DE JONUTA	3,203,200.00	3,203,200.00	2,615,495.36	590,926.54	590,926.54	435,636.24
	E001 SERVICIO DE AGUA POTABLE	3,203,200.00	3,203,200.00	2,615,495.36	590,926.54	590,926.54	435,636.24



L.E. ELADIO ESCOBAR GONZALEZ
 DIRECTOR DE PROGRAMACION

PROFRA. ANA OLGA DIAZ ZUBIETA
 PRESIDENTE MUNICIPAL




Presidencia Municipal



PRESUPUESTO DE EGRESOS MUNICIPAL 2018
H. AYUNTAMIENTO DE JONUTA, TABASCO
 CORRESPONDIENTE AL 1er. Trimestre

Formato PT-2

RESUMEN POR TIPO DE GASTO								
Tipo Gasto	Capítulo	Descripción	Presupuesto Aprobado	Presupuesto Modificado al 31 de Marzo 2018	Comprometido al 31 de Marzo 2018	Devengado al 31 de Marzo 2018	Ejercido al 31 de Marzo 2018	Pagado al 31 de Marzo 2018
TOTAL			296,530,581.21	299,250,655.39	187,446,888.75	64,768,912.99	64,768,912.99	53,166,529.35
GASTO CORRIENTE			277,125,489.62	255,920,627.78	167,428,199.81	51,596,987.43	51,596,987.43	43,183,649.84
1000		SERVICIOS PERSONALES	155,480,429.23	156,590,779.23	156,590,779.23	40,887,166.85	40,887,166.85	34,742,005.89
2000		MATERIALES Y SUMINISTROS	19,490,417.26	20,891,785.78	1,341,541.20	1,341,541.20	1,341,541.20	1,341,541.19
3000		SERVICIOS GENERALES	58,247,164.47	37,941,983.30	8,113,004.41	7,985,404.41	7,985,404.41	6,813,492.80
4000		TRANSFERENCIAS ASIGNACIONES SUBSIDIOS Y OTRAS AYUDAS	1,939,829.94	2,422,520.11	1,382,874.97	1,382,874.97	1,382,874.97	286,609.96
5000		BIENES MUEBLES INMUEBLES E INTANGIBLES	0.00	0.00	0.00	0.00	0.00	0.00
7000		INVERSIONES FINANCIERAS Y OTRAS PROVISIONES	27,467,648.72	23,573,559.36	0.00	0.00	0.00	0.00
8000		PARTICIPACIONES Y APORTACIONES	14,500,000.00	14,500,000.00	0.00	0.00	0.00	0.00
GASTO DE CAPITAL			19,405,091.59	43,340,027.61	20,018,688.94	13,171,925.56	13,171,925.56	9,982,879.51
1000		SERVICIOS PERSONALES	455,750.00	448,750.00	448,750.00	0.00	0.00	0.00
2000		MATERIALES Y SUMINISTROS	3,071,755.00	3,024,545.00	0.00	0.00	0.00	0.00
4000		TRANSFERENCIAS ASIGNACIONES SUBSIDIOS Y OTRAS AYUDAS	5,021,130.00	5,492,035.00	5,492,035.00	5,492,035.00	5,492,035.00	5,005,985.00
5000		BIENES MUEBLES INMUEBLES E INTANGIBLES	0.00	4,947,968.00	0.00	0.00	0.00	0.00
6000		INVERSION PÚBLICA	10,856,456.59	29,426,729.61	14,077,903.94	7,679,890.56	7,679,890.56	4,976,894.51



L.E. ELADIO ESCOBAR GARCÍA
 DIRECTOR DE PROGRAMACION

PROFRA. ANA LILIA DIAZ ZUBIETA
 PRESIDENTE MUNICIPAL



Presidencia Municipal



PRESUPUESTO DE EGRESOS MUNICIPAL 2018
 H. AYUNTAMIENTO DE JONUTA, TABASCO.
 CORRESPONDIENTE AL: 1er. Trimestre

Formato PT-3

RESÚMEN POR FUENTE DE FINANCIAMIENTO							
Clave	Fuente de Financiamiento	Presupuesto Aprobado	Presupuesto Modificado al 31 de Marzo 2018	Comprometido al 31 de Marzo 2018	Devengado al 31 de Marzo 2018	Ejercido al 31 de Marzo 2018	Pagado al 31 de Marzo 2018
TOTAL		296,530,581.21	299,260,655.39	187,446,888.75	64,768,912.99	64,768,912.99	53,166,529.35
02	CONVENIOS	11,335,832.00	11,458,021.95	3,248,110.65	767,425.83	767,425.83	580,122.41
04	RAMO 04. GOBERNACION.	0.00	10,000,000.00	0.00	0.00	0.00	0.00
16	RAMO 16. MEDIO AMBIENTE Y RECURSOS NATURALES	0.00	256.68	0.00	0.00	0.00	0.00
23	RAMO 23. PROVISIONES SALARIALES Y ECONÓMICAS	5,190,496.00	13,383,203.39	5,344,960.67	5,147,294.54	5,147,294.54	4,185,648.33
33	RAMO 33. APORTACIONES FEDERALES PARA ENTIDADES FEDERATIVAS Y MUNICIPIOS	77,070,495.00	83,875,086.42	31,420,530.36	12,817,377.80	12,817,377.80	8,854,234.32
60	PARTICIPACIONES	195,183,142.47	170,682,256.35	142,522,449.69	41,748,141.45	41,748,141.45	35,299,854.53
61	INGRESOS DE GESTIÓN	7,750,615.74	9,853,830.60	4,910,737.38	4,288,673.37	4,288,673.37	4,245,669.76




L.E. ELADIO ESCOBEDO GONZALEZ
 DIRECTOR DE PROGRAMACION

DIRECCION DE PROGRAMACION

PROFRA. ANA LILIA DIAZ LUBIETA
 PRESIDENTE MUNICIPAL



Presidencia Municipal



Impreso en la Dirección de Talleres Gráficos de la Secretaría de Administración e Innovación Gubernamental, bajo la Coordinación de la Secretaría de Gobierno.

Las leyes, decretos y demás disposiciones superiores son obligatorias por el hecho de ser publicadas en este periódico.

Para cualquier aclaración acerca de los documentos publicados en el mismo, favor de dirigirse al inmueble ubicado en la calle Nicolás Bravo Esq. José N. Rovirosa # 359, 1er. piso zona Centro o a los teléfonos 131-37-32, 312-72-78 de Villahermosa, Tabasco.

Cadena Original: |00001000000403698529|

Firma Electrónica: uwxfWqSxFWkDsGFD4uTPSIMUZepMAS9vBU3GmPdafiW5ysoSp4g4Zmeu3LWntH2RM1/Kii
cylEOcEttHYov6xvv+IMA9g3kcDOACTi18JHoneFb3lq//YTvg/VASMPglSc1DgpTWKsTYjdSeyd3Llx/cIRvEPEAqlA
1IPL2lbZ7U1HOQNgwMzipiug6m4sA66Xon7Fr3aK7+q5OLnTUtopJwey8lvSUxDmYyzHPciSnbxaMVi6XqWAuxQ
NHblU0IRdrVszoAvE9XDofxnSpjGWoKU3iGgEGsfVM3gsK5sSey5ETCcqU4viCf47LR1+S4fD/MS5ZqGxjXyfol
Cg==