



INSTITUTO DE
**BENEFICENCIA
PÚBLICA**
DEL ESTADO DE TABASCO

ESTADOS FINANCIEROS CONTABLES

ACTIVO	(Dic 2022)	(Nov 2022)	PASIVO	(Dic 2022)	(Nov 2022)
ACTIVO CIRCULANTE			PASIVO CIRCULANTE		
Efectivo y Equivalentes	\$431,137.86	\$418,455.96	Cuentas por Pagar a Corto Plazo	\$341,009.60	\$129,831.00
Derechos a Recibir Efectivo o Equivalentes	\$0.00	\$0.00	Documentos por Pagar a Corto Plazo	\$0.00	\$0.00
Derechos a Recibir Bienes o Servicios	\$0.00	\$0.00	Porción a Corto Plazo de la Deuda Pública a Largo Plazo	\$0.00	\$0.00
Inventarios	\$0.00	\$0.00	Títulos y Valores a Corto Plazo	\$0.00	\$0.00
Almacenes	\$259,587.44	\$267,276.21	Pasivos Diferidos a Corto Plazo	\$0.00	\$0.00
Estimación por Pérdida o Deterioro de Activos Circulantes	\$0.00	\$0.00	Fondos y Bienes de Terceros en Garantía y/o Administración a Corto Plazo	\$0.00	\$0.00
Otros Activos Circulantes	\$0.00	\$0.00	Provisiones a Corto Plazo	\$0.00	\$0.00
TOTAL DE ACTIVOS CIRCULANTES	\$690,725.30	\$685,732.17	Otros Pasivos a Corto Plazo	\$63.76	\$43.00
			TOTAL DE PASIVOS CIRCULANTES	\$341,073.36	\$129,874.00
ACTIVO NO CIRCULANTE			PASIVO NO CIRCULANTE		
Inversiones Financieras a Largo Plazo	\$0.00	\$0.00	Cuentas por Pagar a Largo Plazo	\$0.00	\$0.00
Derechos a Recibir Efectivo o Equivalentes a Largo Plazo	\$0.00	\$0.00	Documentos por Pagar a Largo Plazo	\$0.00	\$0.00
Bienes Inmuebles, Infraestructura y Construcciones en Proceso	\$0.00	\$0.00	Deuda Pública a Largo Plazo	\$0.00	\$0.00
Bienes Muebles	\$402,569.44	\$402,569.44	Pasivos Diferidos a Largo Plazo	\$0.00	\$0.00
Activos Intangibles	\$0.00	\$0.00	Fondos y Bienes de Terceros en Garantía y/o Administración a Largo Plazo	\$0.00	\$0.00
Depreciación, Deterioro y Amortización Acumulada de Bienes	\$99,115.15	\$93,322.98	Provisiones a Largo Plazo	\$0.00	\$0.00
Activos Diferidos	\$0.00	\$0.00	TOTAL DE PASIVOS NO CIRCULANTES	\$0.00	\$0.00
Estimación por Pérdida o Deterioro de Activos no Circulantes	\$0.00	\$0.00			
Otros Activos no Circulantes	\$0.00	\$0.00	TOTAL DEL PASIVO	\$341,073.36	\$129,874.00
TOTAL DE ACTIVOS NO CIRCULANTES	\$303,454.29	\$309,246.46	Hacienda Pública / Patrimonio		
TOTAL DEL ACTIVO	\$994,179.59	\$994,978.63	Hacienda Pública / Patrimonio Contribuido	\$144,106.44	\$144,106.44
			Aportaciones	\$144,106.44	\$144,106.44
			Donaciones de Capital	\$0.00	\$0.00
			Actualización de la Hacienda Pública/Patrimonio	\$0.00	\$0.00
			Hacienda Pública / Patrimonio Generado	\$508,999.79	\$720,998.19
			Resultados del Ejercicio (Ahorro/ Desahorro)	-\$3,301,404.99	-\$3,086,900.69
			Resultados de Ejercicios Anteriores	\$3,698,929.42	\$3,698,929.42
			Revalúos	\$0.00	\$0.00
			Reservas	\$0.00	\$0.00
			Rectificaciones de Resultados de Ejercicios Anteriores	\$111,475.36	\$108,969.46
			Exceso o Insuficiencia en la Actualización de la Hacienda Pública / Patrimonio	\$0.00	\$0.00
			Resultado por Posición Monetaria	\$0.00	\$0.00
			Resultado por Tenencia de Activos no Monetarios	\$0.00	\$0.00
			TOTAL HACIENDA PÚBLICA / PATRIMONIO	\$653,106.23	\$865,104.63
			TOTAL DEL PASIVO Y HACIENDA PÚBLICA/PATRIMONIO	\$994,179.59	\$994,978.63

Elaboró

Maria del Carmen Frias Cupil

Jefa de Departamento Administrativo

Vo. Bo

Genny Lizbeth Lopez Sanchez

Subdirectora de Administración

Autorizó

Maricela Santandreu Palaco

Directora General del Instituto de Beneficencia Pública del Estado de Tabasco

Instituto de Beneficencia Pública del Estado de Tabasco



ESTADO DE ACTIVIDADES

Del 01 diciembre 2022 al 31 diciembre 2022

(Cifras en Pesos)

	(Dic 2022)	(Nov 2022)
Ingresos y Otros Beneficios	\$9,082,747.89	\$7,775,206.22
Ingresos de Gestión	\$0.00	\$0.00
Impuestos	\$0.00	\$0.00
Cuotas y Aportaciones de Seguridad Social	\$0.00	\$0.00
Contribuciones de Mejoras	\$0.00	\$0.00
Derechos	\$0.00	\$0.00
Productos	\$0.00	\$0.00
Aprovechamientos	\$0.00	\$0.00
Ingresos por Venta de Bienes, Prestación de Servicios	\$0.00	\$0.00
Ingresos No Comprendidos en las Fracciones de Ley	\$0.00	\$0.00
Participaciones, Aportaciones, Convenios, Incentivos Derivados de la Colaboración Fiscal, Fondos Distintos de Aportaciones, Transferencias, Asignaciones, Subsidios y Subvenciones, y Pensiones y Jubilaciones	\$9,082,747.89	\$7,775,206.22
Participaciones, Aportaciones, Convenios, Incentivos Derivados de la Colaboración Fiscal y Fondos Distintos de Aportaciones	\$0.00	\$0.00
Transferencias, Asignaciones, Subsidios y Subvenciones, y Pensiones y Jubilaciones	\$9,082,747.89	\$7,775,206.22
Otros Ingresos y Beneficios	\$0.00	\$0.00
Ingresos Financieros	\$0.00	\$0.00
Incremento por Variación de Inventarios	\$0.00	\$0.00
Disminución del Exceso de Estimaciones por Pérdida o Deterioro u Obsolescencia	\$0.00	\$0.00
Disminución del Exceso de Provisiones	\$0.00	\$0.00
Otros Ingresos y Beneficios Varios	\$0.00	\$0.00
Total Ingresos y Otros Beneficios:	\$9,082,747.89	\$7,775,206.22
Gastos y Otras Perdidas	(Dic 2022)	(Nov 2022)
Gastos de Funcionamiento	\$12,384,152.88	\$10,862,106.91
Servicios Personales	\$7,983,764.02	\$6,467,510.72
Materiales y Suministros	\$6,777,228.85	\$5,444,892.77
Servicios Generales	\$301,688.54	\$289,097.61
Transferencias, Asignaciones, Subsidios y Otras Ayudas	\$904,846.63	\$733,520.34
Transferencias Internas y Asignaciones al Sector Público	\$4,346,220.09	\$4,346,220.09
Transferencias al Resto del Sector Público	\$0.00	\$0.00
Subsidios y Subvenciones	\$0.00	\$0.00
Ayudas Sociales	\$0.00	\$0.00
Pensiones y Jubilaciones	\$288,750.00	\$288,750.00
Transferencias a Fidelcomisos, Mandatos y Contrato Análogos	\$0.00	\$0.00
Transferencias a la Seguridad Social	\$0.00	\$0.00
Donativo	\$0.00	\$0.00
Transferencias al Exterior	\$4,057,470.09	\$4,057,470.09
Participaciones y Aportaciones	\$0.00	\$0.00
Participaciones	\$0.00	\$0.00
Aportaciones	\$0.00	\$0.00
Convenios	\$0.00	\$0.00
Intereses, Comisiones y Otros Gastos de la Deuda Pública	\$0.00	\$0.00
Intereses de la Deuda Pública	\$0.00	\$0.00
Comisiones de la Deuda Pública	\$0.00	\$0.00
Gastos de la Deuda Pública	\$0.00	\$0.00
Costo por Coberturas	\$0.00	\$0.00
Apoyos Financieros	\$0.00	\$0.00
Otros Gastos y Pérdidas Extraordinarias	\$54,168.77	\$48,376.10
Estimaciones, Depreciaciones, Deterioros, Obsolescencia y Amortizaciones	\$54,168.27	\$48,376.10
Provisiones	\$0.00	\$0.00
Disminución de Inventarios	\$0.00	\$0.00
Aumento por Insuficiencia de Estimaciones por Pérdida o Deterioro u Obsolescencia	\$0.00	\$0.00
Aumento por Insuficiencia de Provisiones	\$0.00	\$0.00
Otros Gastos	\$0.50	\$0.00
Total Gastos y Otras Pérdidas:	\$12,384,152.88	\$10,862,106.91
Resultado del Periodo (Ahorro/Desahorro):	-\$3,301,404.99	-\$3,086,900.69

Elaboró

Maria del Carmen Frias Cupil

Jefa de Departamento Administrativo

Vo. Bo

Genny Lizbeth Lopez Sanchez

Subdirectora de Administración

Autorizó

Maricel Samandrea Palacio

Directora General del Instituto de Beneficencia Pública del Estado de Tabasco



Instituto de Beneficencia Pública del Estado de Tabasco

Estado de Variación en la Hacienda Pública

Del 01 diciembre 2022 al 31 diciembre 2022

(Cifras en Pesos)

Concepto	Hacienda Pública / Patrimonio Contribuido	Hacienda Pública / Patrimonio Generado de Ejercicios Anteriores	Hacienda Pública / Patrimonio Generado del Ejercicio	Exceso o Insuficiencia en la Actualización de la Hacienda Pública / Patrimonio	TOTALES
Hacienda Pública / Patrimonio Contribuido 2021	\$144,106.44	\$0.00	\$0.00	\$0.00	\$144,106.44
Aportaciones	\$144,106.44	\$0.00	\$0.00	\$0.00	\$144,106.44
Donaciones de Capital	\$0.00	\$0.00	\$0.00	\$0.00	\$0.00
Actualización de la Hacienda Pública/Patrimonio	\$0.00	\$0.00	\$0.00	\$0.00	\$0.00
Hacienda Pública / Patrimonio Generado 2021	\$0.00	\$1,252,237.48	\$2,555,661.40	\$0.00	\$3,807,898.88
Resultados del Ejercicio (Ahorro/ Desahorro)	\$0.00	\$0.00	\$2,555,661.40	\$0.00	\$2,555,661.40
Resultados de Ejercicios Anteriores	\$0.00	\$1,143,268.02	\$0.00	\$0.00	\$1,143,268.02
Revalúos	\$0.00	\$0.00	\$0.00	\$0.00	\$0.00
Reservas	\$0.00	\$0.00	\$0.00	\$0.00	\$0.00
Rectificaciones de Resultados de Ejercicios Anteriores	\$0.00	\$108,969.46	\$0.00	\$0.00	\$108,969.46
Exceso o Insuficiencia en la Actualización de la Hacienda Pública / Patrimonio 2021	\$0.00	\$0.00	\$0.00	\$0.00	\$0.00
Resultado por Posición Monetaria	\$0.00	\$0.00	\$0.00	\$0.00	\$0.00
Resultado por Tenencia de Activos no Monetarios	\$0.00	\$0.00	\$0.00	\$0.00	\$0.00
Hacienda Pública/Patrimonio Neto Final del Ejercicio 2021	\$144,106.44	\$1,252,237.48	\$2,555,661.40	\$0.00	\$3,952,005.32
Hacienda Pública / Patrimonio Contribuido 2022	\$0.00	\$0.00	\$0.00	\$0.00	\$0.00
Aportaciones	\$0.00	\$0.00	\$0.00	\$0.00	\$0.00
Donaciones de Capital	\$0.00	\$0.00	\$0.00	\$0.00	\$0.00
Actualización de la Hacienda Pública/Patrimonio	\$0.00	\$0.00	\$0.00	\$0.00	\$0.00
Hacienda Pública / Patrimonio Generado 2022	\$0.00	\$2,558,167.30	-\$5,854,560.49	\$0.00	-\$3,296,393.19
Resultados del Ejercicio (Ahorro/ Desahorro)	\$0.00	\$0.00	-\$3,301,404.99	\$0.00	-\$3,301,404.99
Resultados de Ejercicios Anteriores	\$0.00	\$2,555,661.40	-\$2,555,661.40	\$0.00	\$0.00
Revalúos	\$0.00	\$0.00	\$0.00	\$0.00	\$0.00
Reservas	\$0.00	\$0.00	\$0.00	\$0.00	\$0.00
Rectificaciones de Resultados de Ejercicios Anteriores	\$0.00	\$2,505.90	\$0.00	\$0.00	\$2,505.90
Exceso o Insuficiencia en la Actualización de la Hacienda Pública / Patrimonio 2022	\$0.00	\$0.00	\$0.00	\$0.00	\$0.00
Resultado por Posición Monetaria	\$0.00	\$0.00	\$0.00	\$0.00	\$0.00
Resultado por Tenencia de Activos no Monetarios	\$0.00	\$0.00	\$0.00	\$0.00	\$0.00
Hacienda Pública/Patrimonio Neto Final del Ejercicio 2022	\$144,106.44	\$3,810,404.78	-\$3,301,404.99	\$0.00	\$653,106.23

Elaboró

Maria del Carmen Frias Cupil

Jefa de Departamento Administrativo

Vo. Bo

Genny Lizbeth Lopez Sanchez

Subdirectora de Administración

Autorizó

Maricel Santandreu Palaco

Directora General del Instituto de Beneficencia Pública del Estado de Tabasco

Concepto	Origen	Aplicación
Activo		
Activo Circulante	\$7,688.77	\$12,681.90
Efectivo y Equivalentes	\$0.00	\$12,681.90
Derechos a Recibir Efectivo o Equivalentes	\$0.00	\$0.00
Derechos a Recibir Bienes o Servicios	\$0.00	\$0.00
Inventarios	\$0.00	\$0.00
Almacenes	\$7,688.77	\$0.00
Estimación por Pérdida o Deterioro de Activos Circulantes	\$0.00	\$0.00
Otros Activos Circulantes	\$0.00	\$0.00
Activo No Circulante	\$5,792.17	\$0.00
Inversiones Financieras a Largo Plazo	\$0.00	\$0.00
Derechos a Recibir Efectivo o Equivalentes a Largo Plazo	\$0.00	\$0.00
Bienes Inmuebles, Infraestructura y Construcciones en Proceso	\$0.00	\$0.00
Bienes Muebles	\$0.00	\$0.00
Activos Intangibles	\$0.00	\$0.00
Depreciación, Deterioro y Amortización Acumulada de Bienes	\$5,792.17	\$0.00
Activos Diferidos	\$0.00	\$0.00
Estimación por Pérdida o Deterioro de Activos no Circulantes	\$0.00	\$0.00
Otros Activos no Circulantes	\$0.00	\$0.00
Total Activo	\$13,480.94	\$12,681.90
Pasivo		
Pasivo Circulante	\$211,199.36	\$0.00
Cuentas por Pagar a Corto Plazo	\$211,178.60	\$0.00
Documentos por Pagar a Corto Plazo	\$0.00	\$0.00
Porción a Corto Plazo de la Deuda Pública a Largo Plazo	\$0.00	\$0.00
Títulos y Valores a Corto Plazo	\$0.00	\$0.00
Pasivos Diferidos a Corto Plazo	\$0.00	\$0.00
Fondos y Bienes de Terceros en Garantía y/o Administración a Corto Plazo	\$0.00	\$0.00
Provisiones a Corto Plazo	\$0.00	\$0.00
Otros Pasivos a Corto Plazo	\$20.76	\$0.00
Pasivo No Circulante	\$0.00	\$0.00
Fondos de Fideicomisos, Mandatos y Contratos Análo	\$0.00	\$0.00
Total Pasivo	\$211,199.36	\$0.00
Aportaciones	\$0.00	\$0.00
Donaciones de Capital	\$0.00	\$0.00
Actualización de la Hacienda Pública/Patrimonio	\$0.00	\$0.00
Resultados del Ejercicio (Ahorro/ Desahorro)	\$0.00	\$214,504.30
Resultados de Ejercicios Anteriores	\$0.00	\$0.00
Revalúos	\$0.00	\$0.00
Reservas	\$0.00	\$0.00
Rectificaciones de Resultados de Ejercicios Anteriores	\$2,505.90	\$0.00
Resultado por Posición Monetaria	\$0.00	\$0.00
Resultado por Tenencia de Activos no Monetarios	\$0.00	\$0.00
Total Hacienda Pública	\$2,505.90	\$214,504.30

Elaboró

Maria del Carmen Frias Cupil

Jefa de Departamento Administrativo

Vo. Bo

Genny Lizbeth Lopez Sanchez


Subdirectora de Administración

Autorizó

Maribel Santandreu Falcio

Directora General del Instituto de
Beneficencia Pública del Estado de Tabasco

Concepto	(Dic 2022)	(Nov 2022)
Fujos de Efectivo de las Actividades de Operación		
Origen	\$1,307,541.67	\$645,397.76
Impuestos	\$0.00	\$0.00
Cuotas y Aportaciones de Seguridad Social	\$0.00	\$0.00
Contribuciones de Mejoras	\$0.00	\$0.00
Derechos	\$0.00	\$0.00
Productos	\$0.00	\$0.00
Aprovechamientos	\$0.00	\$0.00
Ingresos por Venta de Bienes, Prestación de Servicios	\$0.00	\$0.00
Ingresos No Comprendidos en las Fracciones de Ley	\$0.00	\$0.00
Participaciones, Aportaciones, Convenios, Incentivos Derivados de la Colaboración Fiscal y Fondos Distintos de Aportaciones	\$0.00	\$0.00
Transferencias, Asignaciones, Subsidios y Subvenciones, y Pensiones y Jubilaciones	\$1,307,541.67	\$645,397.76
Otros Orígenes de Operación	\$0.00	\$0.00
Aplicación	\$1,522,045.97	\$593,055.85
Servicios Personales	\$1,332,336.08	\$495,246.76
Materiales y Suministros	\$12,590.93	\$26,986.02
Servicios Generales	\$171,326.29	\$65,030.90
Transferencias Internas y Asignaciones al Sector Público	\$0.00	\$0.00
Transferencias al Resto del Sector Público	\$0.00	\$0.00
Subsidios y Subvenciones	\$0.00	\$0.00
Ayudas Sociales	\$0.00	\$0.00
Pensiones y Jubilaciones	\$0.00	\$0.00
Transferencias a Fideicomisos, Mandatos y Contrato Análogos	\$0.00	\$0.00
Transferencias a la Seguridad Social	\$0.00	\$0.00
Donativo	\$0.00	\$0.00
Transferencias al Exterior	\$0.00	\$0.00
Participaciones	\$0.00	\$0.00
Aportaciones	\$0.00	\$0.00
Convenios	\$0.00	\$0.00
Otros Aplicaciones de Operación	\$5,792.67	\$5,792.17
Flujos Netos de Efectivo por Actividades de Operación	-\$214,504.30	\$52,341.91
Fujos de Efectivo de las Actividades de Inversión		
Origen	\$5,792.17	\$5,792.17
Bienes Inmuebles, Infraestructura y Construcciones en Proceso	\$0.00	\$0.00
Bienes Muebles	\$0.00	\$0.00
Otros Orígenes de Inversión	\$5,792.17	\$5,792.17
Aplicación	\$0.00	\$0.00
Bienes Inmuebles, Infraestructura y Construcciones en Proceso	\$0.00	\$0.00
Bienes Muebles	\$0.00	\$0.00
Otros Orígenes de Inversión	\$0.00	\$0.00
Flujos Netos de Efectivo por Actividades de Inversión	\$5,792.17	\$5,792.17
Fujos de Efectivo de las Actividades de Financiamiento		
Origen	\$221,394.03	\$12,124.46
<u>Endeudamiento Neto</u>	<u>\$0.00</u>	<u>\$0.00</u>
Externo	\$7,688.77	\$12,124.46
Interno	\$0.00	\$0.00
<u>Otros Orígenes de Financiamiento</u>	<u>\$213,705.26</u>	<u>\$0.00</u>
Aplicación	\$0.00	\$5,203.62
Servicios de la Deuda	0.00	0.00
Interna	0.00	0.00
Externa	0.00	0.00
Otras Actividades de Financiamiento	\$0.00	\$5,203.62
Flujos Netos de Efectivo por Actividades de Financiamiento	\$221,394.03	\$6,920.84
Incremento/Disminución Neta en el Efectivo y Equivalentes al Efectivo	\$12,681.90	\$65,054.92
Efectivo y Equivalentes al Efectivo al Inicio del Ejercicio	\$418,455.96	\$353,401.04
Efectivo y Equivalentes al Efectivo al Final del Ejercicio	\$431,137.86	\$418,455.96

Elaboró 

Maria del Carmen Frias Cupil

Jefa de Departamento Administrativo

Vo. Bo

Genny Lizbeth Lopez Sanchez 

Subdirectora de Administración

Autorizó

Marcel Santandreu Palacios 

Directora General del Instituto de Beneficencia Pública del Estado de Tabasco

Concepto	Saldo Inicial	Cargos del Periodo	Abonos del Periodo	Saldo Final	Variación del Periodo
Activo	\$994,978.63	\$3,061,556.08	\$3,062,355.12	\$994,179.59	-\$799.04
Activo Circulante	\$685,732.17	\$3,061,556.08	\$3,056,562.95	\$690,725.30	\$4,993.13
Efectivo y Equivalentes	\$418,455.96	\$1,528,358.84	\$1,515,676.94	\$431,137.86	\$12,681.90
Derechos a Recibir Efectivo o Equivalentes	\$0.00	\$1,528,295.08	\$1,528,295.08	\$0.00	\$0.00
Derechos a Recibir Bienes o Servicios	\$0.00	\$0.00	\$0.00	\$0.00	\$0.00
Inventarios	\$0.00	\$0.00	\$0.00	\$0.00	\$0.00
Almacenes	\$267,276.21	\$4,902.16	\$12,590.93	\$259,587.44	-\$7,688.77
Estimación por Pérdida o Deterioro de Activos Circulantes	\$0.00	\$0.00	\$0.00	\$0.00	\$0.00
Otros Activos Circulantes	\$0.00	\$0.00	\$0.00	\$0.00	\$0.00
Activo No Circulante	\$309,246.46	\$0.00	\$5,792.17	\$303,454.29	-\$5,792.17
Inversiones Financieras a Largo Plazo	\$0.00	\$0.00	\$0.00	\$0.00	\$0.00
Derechos a Recibir Efectivo o Equivalentes a Largo Plazo	\$0.00	\$0.00	\$0.00	\$0.00	\$0.00
Bienes Inmuebles, Infraestructura y Construcciones en Proceso	\$0.00	\$0.00	\$0.00	\$0.00	\$0.00
Bienes Muebles	\$402,569.44	\$0.00	\$0.00	\$402,569.44	\$0.00
Activos Intangibles	\$0.00	\$0.00	\$0.00	\$0.00	\$0.00
Depreciación, Deterioro y Amortización Acumulada de Bienes	\$93,322.98	\$0.00	\$5,792.17	\$99,115.15	\$5,792.17
Activos Diferidos	\$0.00	\$0.00	\$0.00	\$0.00	\$0.00
Estimación por Pérdida o Deterioro de Activos no Circulantes	\$0.00	\$0.00	\$0.00	\$0.00	\$0.00
Otros Activos no Circulantes	\$0.00	\$0.00	\$0.00	\$0.00	\$0.00

Elaboró

Maria del Carmen Frías Cupil

Jefa de Departamento Administrativo

Vo. Bo

Genny Lizbeth Lopez Sanchez

Subdirectora de Administración

Autorizó

Maribel Santandreu Palacios

Directora General del Instituto de Beneficencia Pública del Estado de Tabasco

Denominación de las Deudas	Moneda de Contratación	Institución o País Acreedor	Saldo Inicial del Periodo	Saldo Final del Periodo
Deuda Pública				
Corto Plazo				
Deuda Interna	\$0.00	\$0.00	\$0.00	\$0.00
Instituciones de Crédito	\$0.00	\$0.00	\$0.00	\$0.00
Títulos y Valores	\$0.00	\$0.00	\$0.00	\$0.00
Arrendamientos Financieros	\$0.00	\$0.00	\$0.00	\$0.00
Deuda Externa	\$0.00	\$0.00	\$0.00	\$0.00
Organismos Financieros Internacionales	\$0.00	\$0.00	\$0.00	\$0.00
Deuda Bilateral	\$0.00	\$0.00	\$0.00	\$0.00
Títulos y Valores	\$0.00	\$0.00	\$0.00	\$0.00
Arrendamientos Financieros	\$0.00	\$0.00	\$0.00	\$0.00
SubTotal a Corto Plazo	\$0.00	\$0.00	\$0.00	\$0.00
Largo Plazo				
Deuda Interna	\$0.00	\$0.00	\$0.00	\$0.00
Instituciones de Crédito	\$0.00	\$0.00	\$0.00	\$0.00
Títulos y Valores	\$0.00	\$0.00	\$0.00	\$0.00
Arrendamientos Financieros	\$0.00	\$0.00	\$0.00	\$0.00
Deuda Externa	\$0.00	\$0.00	\$0.00	\$0.00
Organismos Financieros Internacionales	\$0.00	\$0.00	\$0.00	\$0.00
Deuda Bilateral	\$0.00	\$0.00	\$0.00	\$0.00
Títulos y Valores	\$0.00	\$0.00	\$0.00	\$0.00
Arrendamientos Financieros	\$0.00	\$0.00	\$0.00	\$0.00
SubTotal a Largo Plazo	\$0.00	\$0.00	\$0.00	\$0.00
Otros Pasivos	\$0.00	\$0.00	\$129,874.00	\$341,073.36
Total Deuda y Otros Pasivos			\$129,874.00	\$341,073.36

Elaboró

Maria del Carmen Frias Cupil

Jefa de Departamento Administrativo

Vo. Bo

Genny Lizbeth Lopez Sanchez

Subdirectora de Administración

Autorizó

Maribel Santandreu Palacios

Directora General del Instituto de
Beneficencia Pública del Estado de Tabasco



INSTITUTO DE BENEFICENCIA PÚBLICA DEL ESTADO DE TABASCO
INFORME SOBRE PASIVOS CONTINGENTES
DEL 01 DE DICIEMBRE AL 31 DE DICIEMBRE DEL 2022

EXPEDIENTE	ACTOR	DEMANDADO	TIPO DE ACCIÓN, CONTROVERSIA O JUICIO	AUTORIDAD	ESTADO PROCESAL	OBSERVACIONES
<p>NADA QUE MANIFESTAR</p>						

ELABORO

MARIA DEL CARMEN FRÍAS CUPIL
JEFE DE DEPARTAMENTO ADMINISTRATIVO

REVISÓ

GENNY LIZBETH GARCÍA SÁNCHEZ
SUBDIRECTORA DE ADMINISTRACIÓN

Vº Bº

MARIBEL SANTANDREU CALACIO
DIRECTORA GENERAL



INSTITUTO DE BENEFICENCIA PÚBLICA DEL ESTADO DE TABASCO

NOTAS A LOS ESTADOS FINANCIEROS AL 31 DE DICIEMBRE DE 2022

a) NOTAS DE DESGLOSE

I) NOTAS AL ESTADO DE SITUACIÓN FINANCIERA.

ACTIVO:

El activo se compone de los fondos, valores derechos y bienes cuantificables en términos monetarios, los cuales controla y dispone el **INSTITUTO DE BENEFICENCIA PÚBLICA DEL ESTADO DE TABASCO**, este se integra como sigue:

EFFECTIVO Y EQUIVALENTES:

Este rubro está integrado por el efectivo que utiliza el **INSTITUTO DE BENEFICENCIA PÚBLICA DEL ESTADO DE TABASCO** para cubrir los compromisos de forma inmediata registrados en la Cuenta de Bancos, por un total de **\$431,137.86**, mismas que se integran de la forma siguiente:

INTEGRACIÓN	IMPORTE
BANCOS	
BANORTE CTA. No. 4744	341,073.36
BANORTE CTA. No. 2015 DONATIVOS	90,064.50
TOTAL BANCOS	431,137.86

BANCO:

BANORTE CTA No. 4744
BANORTE CTA No. 2015

En la cuenta de Banorte con terminación 4744, se depositan los recursos transferidos por la Secretaría de Finanzas para el control y pago de las nóminas y diversas prestaciones que integran los conceptos de Servicios Personales y Gastos de Operación y en la cuenta Banorte con terminación No. 2015, es la recepción de donaciones.



DERECHOS A RECIBIR EFECTIVO Y EQUIVALENTES:

El rubro de esta cuenta se integra por Deudores Diversos (Instituciones Financieras y Otros), tiene pendientes de depositar a el **INSTITUTO DE BENEFICENCIA PÚBLICA DEL ESTADO DE TABASCO** al cierre del 31 de diciembre 2022 le suman **\$0.00**, la factibilidad de cobro es del 100%, estos se detallan a continuación:

NÚMERO	NOMBRE	SALDO	DÍAS DE ANTIGÜEDAD	
			10	30
'1-1-2- - -	DEUDORES DIVERSOS X COBRAR A CORTO PLAZO			
SUMAS		0.00	0.00	0.00

ALMACÉN:

Este rubro está integrado por los materiales y suministros indispensables para las actividades del **INSTITUTO DE BENEFICENCIA PÚBLICA DEL ESTADO DE TABASCO**, al 31 de diciembre de 2022 y su saldo es de **\$259,587.44**, de los cuales corresponde a las Adquisiciones de los Gastos Operativos.

BIENES INMUEBLES, INFRAESTRUCTURA Y CONSTRUCCIONES EN PROCESO.

BIENES MUEBLES, INMUEBLES E INTANGIBLES:

Este rubro representa el valor de Terrenos, el valor de las construcciones, así como los Bienes Muebles necesarios para realizar las actividades operativas del **INSTITUTO DE BENEFICENCIA PÚBLICA DEL ESTADO DE TABASCO**.

Bienes Inmuebles: Terrenos y Edificios no Habitacionales, este concepto al periodo que se informa representa un valor de **\$0.00**.

BIENES MUEBLES:

Representa la adquisición de Muebles de Oficina, Mobiliario y Equipo Educacional y Recreativo, Equipo e Instrumental Médico y de Laboratorio, Equipo de Transporte y Maquinarias, para el buen funcionamiento del **INSTITUTO DE BENEFICENCIA PÚBLICA DEL ESTADO DE TABASCO**, al periodo que se informa tiene un importe de **\$402,569.44**, que corresponde a:

BIENES MUEBLES	
MOBILIARIO Y EQUIPO DE ADMINISTRACION	402,569.44
Otros Mobiliarios y Equipos de Administración	64,614.15
Muebles de Oficina y Estantería	57,305.25
Equipo de Cómputo y de Tecnología	280,650.04
Muebles, Excepto de Oficina y Estantería	0.00
MOBILIARIO Y EQUIPO EDUCACIONAL Y RECREATIVO	0.00
Equipos y Aparatos audiovisuales	0.00
Cámaras fotográficas y de video	0.00
Otro Mobiliario y Equipo Educativo	0.00
EQUIPO E INSTRUMENTAL MEDICO Y DE LABORATORIO	0.00
Equipo Médico y de Laboratorio	0.00
Instrumental médico y de laboratorio	0.00
VEHÍCULOS Y EQUIPOS DE TRANSPORTE	0.00
Vehículos y Equipo Terrestre	0.00
Carrocerías y Remolques	0.00
Embarcaciones	0.00
MAQUINARIA, OTROS EQUIPOS Y HERRAMIENTAS	0.00
Maquinaria y Equipo Agropecuario	0.00
Maquinaria y Equipo Industrial	0.00
Equipo de Comunicación y Telecomunicación	0.00
Equipos de Generación Eléctrica	0.00
Herramientas y Maquinaria-Herramientas	0.00
Otros Equipos y Maquinarias	0.00
SUMA DE BIENES MUEBLES	402,569.44

La Depreciación acumulada de **\$99,115.15**, se integra de la suma de **\$44,946.88** al Ejercicio Fiscal 2021, más **\$54,168.27** del período de enero a diciembre 2022.

ACTIVOS INTANGIBLES:

En este rubro se registran los softwares que se usan sistemáticamente y al periodo que se informa tiene un importe de **\$0.00**.

PASIVO.

Es el conjunto de cuentas que permite el registro de las obligaciones contraídas por el **INSTITUTO DE BENEFICENCIA PÚBLICA DEL ESTADO DE TABASCO**, para el desarrollo de sus funciones. Los estados financieros reflejan principalmente pasivos a corto plazo, es decir aquellas obligaciones en que la exigibilidad de pago es menor a un año, el saldo es por **\$341,073.36**.



CUENTA		SALDO	Días de Antigüedad	
NÚMERO	NOMBRE		10	30
"2-1- -	PASIVO CIRCULANTE			
2-1-1-7-2-152801-0040-0004-0001	IMPUESTO SOBRE LA RENTA (I.S.R.) RETENIDO	302,250.60	302,250.60	
2-1-1-7-152801-0042-30000-39801	IMPUESTO SOBRE NÓMINAS (I.S.N)	38,759.00	38,759.00	
SUMA PASIVOS		341,009.60	341,009.60	
OTROS PASIVOS				
2-1-9-1-00001-00001	INTERESES POR ENTERAR A FINANZAS	63.76	63.76	
SUMA PASIVO		341,073.36	341,073.36	

II) NOTAS AL ESTADO DE ACTIVIDADES.

El Estado de Actividades refleja el saldo total de los Ingresos captados y el saldo total de los gastos incurridos por el **INSTITUTO DE BENEFICENCIA PÚBLICA DEL ESTADO DE TABASCO** y se muestra la cuenta Ahorro/Desahorro del Ejercicio con un Resultado del Ejercicio de **-\$3'301,404.99**.

INGRESOS DE GESTIÓN:

El **INSTITUTO DE BENEFICENCIA PÚBLICA DEL ESTADO DE TABASCO** al periodo que se informa no tiene Ingresos de Gestión su saldo es de **\$0.00**

Participaciones, Aportaciones, Convenios, Incentivos Derivados de la Colaboración Fiscal, Fondos Distintos de Aportaciones, Transferencias, Asignaciones, Subsidios y Subvenciones, y Pensiones y Jubilaciones:

Comprende el importe de los recursos que recibe el **INSTITUTO DE BENEFICENCIA PÚBLICA DEL ESTADO DE TABASCO**, por concepto de participaciones, aportaciones, convenios, incentivos derivados de la colaboración fiscal, fondos distintos de aportaciones; así como los ingresos de los entes públicos que provenientes de transferencias, asignaciones, subsidios y subvenciones, y pensiones y jubilaciones. El importe que es **\$9'082,747.89**.

GASTOS Y OTRAS PÉRDIDAS

GASTOS DE FUNCIONAMIENTO:

Son aquellas cuentas que registran los egresos del **INSTITUTO DE BENEFICENCIA PÚBLICA DEL ESTADO DE TABASCO** con transferencias, subsidios y otras ayudas, aplicados en los conceptos de Gastos por Servicios Personales, Materiales y Suministros y Servicios Generales, el importe que es **\$7'983,764.02**, integrándose como sigue:

CONCEPTO	IMPORTE	%
GASTOS DE FUNCIONAMIENTO		
Servicios Personales	6'777,228.85	84.89%
Materiales y Suministros	301,688.54	3.78%
Servicios Generales	904,846.63	11.33%
Total de Gastos de Funcionamiento	7'983,764.02	100.00%

SERVICIOS PERSONALES:

Representan el 84.89%, monto de gastos generados por **remuneración al personal** de carácter permanente y transitorio.

ARTICULOS Y MATERIALES DE CONSUMOS:

Representan el 3.78% de los gastos para el buen funcionamiento de la oficina.

SERVICIOS GENERALES:

Representan el 11.33%, monto de gastos generados para el pago de servicios destinados al cumplimiento del funcionamiento y las actividades del ente público.

OTRAS PÉRDIDAS:

Los otros egresos del **INSTITUTO DE BENEFICENCIA PÚBLICA DEL ESTADO DE TABASCO** con transferencias, subsidios y otras ayudas, aplicados en los conceptos de Subsidios y Subvenciones, Ayudas Sociales, Donativos y Otros Gastos, el importe que es **\$12'384,152.88**, con saldo final del rubro Resultado del Período (Ahorro/desahorro) de: **-\$3'301,404.99**.

CONCEPTO	IMPORTE
Total de Gastos de Funcionamiento	7'983,764.02
Otras Pérdidas	
Transferencias, Asignaciones, Subsidios y Otras Ayudas	
Subsidios y Subvenciones	
Ayudas Sociales	288,750.00
Donativos	4'057,470.09
Otros Gastos y Pérdidas Extraordinarias	
Estimaciones, Depreciaciones, Deterioros, Obsolescencia y Amortizaciones	54,168.27
Otros Gastos	0.50
Total Transferencias, Asignaciones, Subsidios y Otras Ayudas y Otros Gastos y Pérdidas Extraordinarias	
Total Gastos y Otras Pérdidas:	12'384,152.88



III) NOTAS AL ESTADO DE VARIACIONES A LA HACIENDA PÚBLICA.

La Hacienda Pública indica la variación neta realizada a la Hacienda Estatal, modificada por el aumento o disminución al patrimonio, derivado del registro de los incrementos o decrementos realizados al patrimonio estatal a la fecha que se informa la modificación neta al patrimonio asciende a **\$653,106.23**, al cierre del 31 de diciembre del 2022, este rubro está integrado por la siguiente cuenta:

CONCEPTO	MONTO
HACIENDA PÚBLICA / PATRIMONIO CONTRIBUIDO	144,106.44
RESULTADO DEL EJERCICIO (AHORRO/DESAHORRO)	-3'301,404.99
RESULTADO DE EJERCICIO ANTERIORES	3'698,929.42
REVALÚO	0.00
RECTIFICACIONES DE RESULTADOS DE EJERCICIOS ANTERIORES	111,475.36
TOTAL HACIENDA PÚBLICA/PATRIMONIO	653,106.23

IV) NOTAS AL ESTADO DE FLUJO DE EFECTIVOS.

EFECTIVOS Y EQUIVALENTES:

El Estado de Flujos de Efectivos muestra el importe de la disponibilidad bancaria con un flujo de **\$431,137.86**, este es originado por los recursos aplicados en la operación, así como, cambios ocurridos en la estructura financiera. Nos permite medir el flujo de efectivo de las actividades de gestión (Origen) que se suscitan de las transferencias realizadas por la Secretaría de Finanzas al Instituto de Beneficencia Pública del Estado de Tabasco.

CONCEPTO	DICIEMBRE 2022	NOVIEMBRE 2022
Efectivo y Equivalentes	431,137.86	418,455.96
Total de Efectivo y Equivalentes	431,137.86	418,455.96

El Estado Analítico del Activo hace referencia a la Variación en el Saldo Inicial por operaciones y final durante el periodo que se informa con un flujo de **-\$799.04**.

CONCEPTO	Saldo Inicial	Saldo Final	Flujo
Activo	994,978.63	994,179.59	-799.04
Total de Activos	994,978.63	994,179.59	-799.04

Conciliación de los Flujos de Efectivo Netos de las Actividades de Operación y los saldos de Resultados del Ejercicio (Ahorro/Desahorro).



Concepto	enero a diciembre 2022	enero a noviembre 2022
Resultados del Ejercicio Ahorro/Desahorro	-\$3'301,404.99	-\$3'086,900.69
Movimientos de partidas (o rubros) que no afectan al efectivo	\$54,168.77	\$48,376.10
Depreciación	\$54,168.77	\$48,376.10
Amortización	0.00	0.00
Incrementos en las provisiones	0.00	0.00
Menos Incremento en inversiones producido por revaluación	0.00	0.00
Menos Ganancia/pérdida en venta de bienes muebles, inmuebles e intangibles	0.00	0.00
Menos Incremento en cuentas por cobrar	0.00	0.00
Flujos de Efectivo Netos de las Actividades de Operación	-\$3'247,236.22	-\$3'038,524.59

V) CONCILIACIÓN DE INGRESOS PRESUPUESTAL Y CONTABLE.

INSTITUTO DE BENEFICENCIA PÚBLICA DEL ESTADO DE TABASCO
Conciliación entre los ingresos Presupuestarios y Contables
Correspondiente al 01 de enero al 31 de diciembre de 2022
(Cifras en pesos)

1. Total de Ingresos Presupuestarios	\$9'082,747.89
---	-----------------------

2. Más Ingresos Contables No Presupuestarios	\$0.00
2.1 Ingresos Financieros	\$0.00
2.2 Incremento por Variación de Inventarios	\$0.00
2.3 Disminución del Exceso de Estimaciones por Pérdida o Deterioro u Obsolescencia	\$0.00
2.4 Disminución del Exceso de Provisiones	\$0.00
2.5 Otros Ingresos y Beneficios Varios	\$0.00
2.6 Otros Ingresos Contables No Presupuestarios	\$0.00

3. Menos Ingresos Presupuestarios No Contables	\$0.00
3.1 Aprovechamientos Patrimoniales	\$0.00
3.2 Ingresos Derivados de Financiamientos	\$0.00
3.3 Otros Ingresos Presupuestarios No Contables	\$0.00

4. Total de Ingresos Contables (4 = 1 + 2 - 3)	\$9'082,747.89
---	-----------------------



INSTITUTO DE BENEFICENCIA PÚBLICA DEL ESTADO DE TABASCO
Conciliación entre los Egresos Presupuestarios y los Gastos Contables
Correspondiente al 01 de enero al 31 de diciembre de 2022
(Cifras en pesos)

1. Total de Egresos Presupuestarios	\$12'555,225.53
--	------------------------

2. Menos egresos presupuestarios no contables		\$225,241.42
2.1	Materias Primas y Materiales de Producción y Comercialización	\$0.00
2.2	Materiales y Suministros	\$129,816.57
2.3	Mobiliario y Equipo de Administración	\$95,424.85
2.4	Mobiliario y Equipo Educacional y Recreativo	\$0.00
2.5	Equipo e Instrumental Médico y de Laboratorio	\$0.00
2.6	Vehículos y Equipo de Transporte	\$0.00
2.7	Equipo de Defensa y Seguridad	\$0.00
2.8	Maquinaria, Otros Equipos y Herramientas	\$0.00
2.9	Activos Biológicos	\$0.00
2.10	Bienes Inmuebles	\$0.00
2.11	Activos Intangibles	\$0.00
2.12	Obra Pública en Bienes de Dominio Público	\$0.00
2.13	Obra Pública en Bienes Propios	\$0.00
2.14	Acciones y Participaciones de Capital	\$0.00
2.15	Compra de Títulos y Valores	\$0.00
2.16	Concesión de Préstamos	\$0.00
2.17	Inversiones en Fideicomisos, Mandatos y Otros Análogos	\$0.00
2.18	Provisiones para Contingencias y Otras Erogaciones Especiales	\$0.00
2.19	Amortización de la Deuda Pública	\$0.00
2.20	Adeudos de Ejercicios Fiscales Anteriores (ADEFAS)	\$0.00
2.21	Otros Egresos Presupuestarios No Contables	\$0.00

3. Más gastos Contables No Presupuestales		\$54,168.77
3.1	Estimaciones, Depreciaciones, Deterioros, Obsolescencia y Amortizaciones	\$54,168.27
3.2	Provisiones	\$0.00
3.3	Disminución de Inventarios	\$0.00
3.4	Aumento por Insuficiencia de Estimaciones por Pérdida o Deterioro u Obsolescencia	\$0.00
3.5	Aumento por Insuficiencia de Provisiones	\$0.00
3.6	Otros Gastos	\$0.00
3.7	Otros Gastos Contables No Presupuestarios	\$0.50

4. Total de Gasto Contable (4 = 1 - 2 + 3)	\$12,384,152.88
---	------------------------

En los Gastos Presupuestales y Financieros no existe variación el importe que representa es por **\$0.00**.



b) NOTAS DE MEMORIA (CUENTAS DE ORDEN)

El **INSTITUTO DE BENEFICENCIA PÚBLICA DEL ESTADO DE TABASCO**, utiliza cuentas de orden para registrar movimientos de cuentas presupuestales que no afectan el Balance General, sin embargo, su incorporación en libros es necesaria con fines de representar los momentos contables, de control y en general sobre los aspectos administrativos, o bien para consignar sus derechos o responsabilidades contingentes generadas al periodo que se emite la presente nota.

CUENTAS DE ORDEN CONTABLES.

CONTABLES:

A la fecha de elaboración del presente Estado Financiero, el **INSTITUTO DE BENEFICENCIA PÚBLICA DEL ESTADO DE TABASCO**, no tiene registros en cuentas de Orden Contables.

CUENTAS DE ORDEN PRESUPUESTARIAS:

El **INSTITUTO DE BENEFICENCIA PÚBLICA DEL ESTADO DE TABASCO**, realiza el registro de los momentos contables presupuestales en las cuentas de Orden Presupuestarias que representan el importe de las operaciones y que afectan el Presupuesto de Ingresos, mismas que se detallan a continuación:

PRESUPUESTO DE INGRESOS	
CONCEPTO	IMPORTE
Ley de Ingreso Estimada	8'784,441.00
Ley de Ingreso Por Ejecutar	384.86
Ley de Ingreso Recaudada	8'587,749.58

El **INSTITUTO DE BENEFICENCIA PÚBLICA DEL ESTADO DE TABASCO**, realiza el registro de los momentos contables presupuestales en las cuentas de Orden Presupuestarias que representan el importe de las operaciones y que afectan el Presupuesto de Egresos, mismas que se detallan a continuación:

PRESUPUESTO DE EGRESOS	
CONCEPTO	IMPORTE
Presupuesto de Egresos Aprobado	8'784,441.00
Presupuesto de Egresos Devengado	12'555,225.53



c) NOTAS DE GESTIÓN ADMINISTRATIVA

1) INTRODUCCIÓN:

El **INSTITUTO DE BENEFICENCIA PÚBLICA DEL ESTADO DE TABASCO**, tiene como propósito esencial **brindar asistencia social** e instrumentar programas orientados a la población abierta, que permitan mejorar el nivel de vida, el bienestar social, **acercar los servicios de salud a los discapacitados**, a los **grupos vulnerables** y a los habitantes de escasos recursos económicos, marginados y sin seguridad social.

2) PANORAMA ECONÓMICO Y FINANCIERO:

El **INSTITUTO DE BENEFICENCIA PÚBLICA DEL ESTADO DE TABASCO** se muestra la situación actual de nuestro ente-económico información financiera y contable debidamente analizada y conciliada de tal manera que permite la toma de decisiones en cualquier momento, y a la fecha no se han presentado cambios significativos en las condiciones económico-financieras que pudiera ocasionar modificaciones en la toma de decisiones de la administración.

3) AUTORIZACIÓN E HISTORIA:

El **Instituto de Beneficencia Pública del Estado de Tabasco** es un organismo público descentralizado de la Administración Pública Estatal, creado mediante Acuerdo publicado en el Suplemento "J" del Periódico Oficial Número 2024, Decreto 119 del Estado de Tabasco, de fecha 5 de octubre de 2019; con personalidad jurídica, patrimonio propio, autonomía técnica y de gestión para el cumplimiento de sus atribuciones, obligaciones, objetivos y fines, y está adscrito sectorialmente a la Secretaría de Salud. Con domicilio en la Ciudad de Villahermosa, Capital del Estado de Tabasco, sin perjuicio de poder establecer en otras poblaciones del estado las instalaciones y oficinas necesarias para el cumplimiento de su objetivo.

4) ORGANIZACIÓN Y OBJETO SOCIAL:

OBJETO SOCIAL

Brindar asistencia social a los grupos en situación de vulnerabilidad, así como el apoyo para acceder a los servicios de salud estatales y en su caso prestar los que en el ámbito de su competencia le correspondan, para propiciar el bienestar de la sociedad.

Administrar y operar los muebles e inmuebles destinados a las actividades propias del Instituto.





PRINCIPAL ACTIVIDAD

El instituto es el encargado de coadyuvar a que los grupos carentes de seguridad social y en situación de alta marginación tengan una mejor calidad de vida mediante la operatividad de programas de asistencia social.

MISIÓN

Generar una mejor calidad de vida a grupos vulnerables sin seguridad social, mediante la gestión y aplicación de programas, proyectos de coinversión y de alto impacto social, otorgándolos directamente a los beneficiarios, respetando la normatividad y políticas Públicas en materia de Salud y Transparencia.

VISIÓN

Ser un Instituto con principios y valores, que brinde asistencia social a grupos carentes de salud, seguridad y asistencia social y en situación de marginación a través de programas de apoyo social, actuando de forma respetuosa, empática y eficiente, coadyuvando en la mejora de la calidad de vida de los grupos en estado de vulnerabilidad.

EJERCICIO FISCAL

Ejercicio fiscal vigente 2022

REGIMEN JURIDICO

Es un Organismo Público Descentralizado de la Administración Pública Estatal.

CONSIDERACIONES FISCALES DEL ENTE

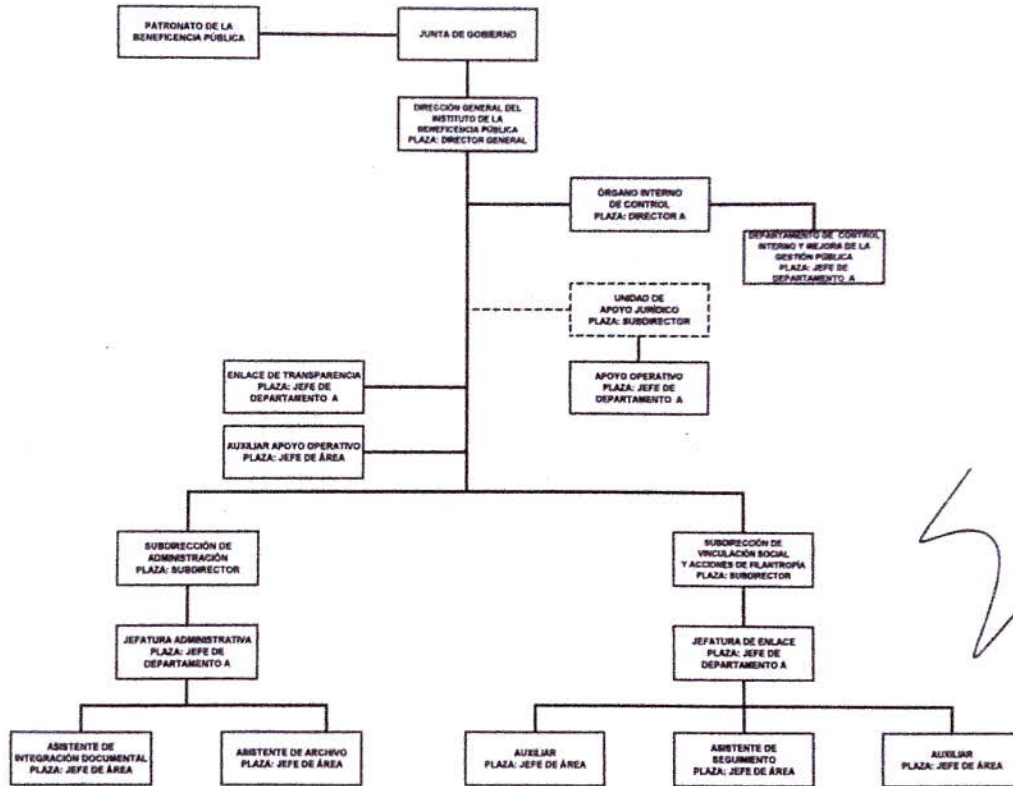
Registrado en el Padrón del Registro Federal de Contribuyentes con la actividad económica: Actividades Administrativas estatales de Instituciones de bienestar social.

Inscrito en el régimen fiscal: personas Morales con Fines no Lucrativos.

Presentar la declaración y pago provisional mensual de retenciones de Impuesto Sobre la Renta (ISR) por sueldos y salarios.

No se tiene servicios de Instituto Mexicano del Seguro Social (IMSS), solo Instituto de Seguridad Social del Estado de Tabasco (ISSET).

ESTRUCTURA ORGANIZACIONAL BASICA



5) BASES DE PREPARACIÓN DE LOS ESTADOS FINANCIEROS:

Los Estados Financieros que se presentan en el ejercicio 2022, es con las bases de preparación en el fundamento de los postulados de la Ley General de Contabilidad Gubernamental y las Normas y Lineamientos emitidos por el Consejo Nacional de Armonización Contable.

Los postulados básicos de contabilidad gubernamental son los fundamentos esenciales que sustentan el registro de las operaciones, es la base para establecer criterios, reglas, métodos y procedimientos contables. Los postulados aseguran la uniformidad de la práctica contable, permitiendo organizar y mantener una afectiva sistematización y control de los elementos financieros que se utilizan y la generación de informes que son útiles para la adecuada toma de decisiones.

El sistema contable reúne los principios, normas y procedimientos de registro y su objetivo principal es informar las operaciones financieras, contables, presupuestales y patrimoniales de la Dependencia.

Postulados Básicos. De conformidad con el art. 22 de la Ley de Contabilidad Gubernamental” Los entes públicos deberán aplicar los postulados básicos de forma tal que la información sea oportuna, confiable y comparable para la toma de decisiones”.

1. Sustancia Económica
2. Ente Público
3. Existencia Permanente
4. Revelación Suficiente
5. Importancia Relativa
6. Registro e Integración Presupuestaria
7. Consolidación de la Información Financiera
8. Devengo Contable
9. Valuación
10. Dualidad Económica
11. Consistencia

6) POLÍTICAS DE CONTABILIDAD SIGNIFICATIVAS:

La información de los Estados Financieros, Contables y Presupuestales, se elaboran de conformidad a lo señalado en la ley General de Contabilidad Gubernamental, tomando como base las normas, lineamientos, postulados emitidos por el Consejo Nacional de Armonización Contable (CONAC).

7) POSICIÓN EN MONEDA EXTRANJERA Y PROTECCIÓN POR RIESGO CAMBIARIO:

El Instituto de Beneficencia Pública del Estado de Tabasco no realiza operaciones con Moneda Extranjera y no requiere Protección por Riesgos Cambiarios.

8) REPORTE ANALÍTICO DEL ACTIVO:

El Instituto de Beneficencia Pública del Estado de Tabasco, está en proceso de actualización de sus activos y la determinación de la vida útil de los mismos, así como la designación de los porcentajes de depreciación.

9) FIDEICOMISOS, MANDATOS Y ANÁLOGOS:

El Instituto de Beneficencia Pública del Estado de Tabasco, no tiene Fidecomisos, Mandatos y Análogos.

10) REPORTE DE RECAUDACIÓN:

El Instituto de Beneficencia Pública del Estado de Tabasco no tiene recaudación.

11) INFORMACIÓN SOBRE LA DEUDA Y EL REPORTE ANALÍTICO DE LA DEUDA:

El Instituto de Beneficencia Pública del Estado de Tabasco en su Estado Analítico de la Deuda Al periodo que se informa no tiene Deuda.



12) CALIFICACIONES OTORGADAS:

El Instituto de Beneficencia Pública del Estado de Tabasco no tiene Calificaciones Otorgadas.

13) PROCESO DE MEJORA:

El Instituto de Beneficencia Pública del Estado de Tabasco no tiene Procesos de Mejora.

14) INFORMACIÓN POR SEGMENTOS:

El Instituto de Beneficencia Pública del Estado de Tabasco al periodo que se informa no tiene Información por Segmentos.

15) EVENTOS POSTERIORES AL CIERRE:

El Instituto de Beneficencia Pública del Estado de Tabasco no tiene Eventos Posteriores al Cierre.

16) PARTES RELACIONADAS:

El Instituto de Beneficencia Pública del Estado de Tabasco no tiene Partes Relacionadas que pudieran ejercer influencia significativa sobre la toma de decisiones financieras y operativas.

17) RESPONSABILIDAD SOBRE LA PRESENTACIÓN RAZONABLE DE LA INFORMACIÓN CONTABLE:

Bajo protesta de decir verdad declaramos que los Estados Financieros y sus notas, son razonablemente correctos y son responsabilidad del emisor.

ELABORÓ



MARIA DEL CARMEN FRIAS CUPIL
JEFA DE DEPARTAMENTO ADMINISTRATIVO

REVISÓ



GENNY LIZBETH LÓPEZ SÁNCHEZ
SUBDIRECTORA DE ADMINISTRACIÓN

Vo. Bo.



MARICEL SANTANDREU PALACIO
DIRECTORA GENERAL



INSTITUTO DE
**BENEFICENCIA
PÚBLICA**
DEL ESTADO DE TABASCO

ESTADOS FINANCIEROS PRESUPUESTALES



Instituto de Beneficencia Pública del Estado de Tabasco

INGRESOS PRESUPUESTARIOS Y CONTABLES

Del 01 enero 2022 al 31 diciembre 2022

(Cifras en Pesos)

1.-Ingresos Presupuestarios	\$9,082,747.89	\$9,082,747.89
2.- Más Ingresos contables no Presupuestarios		\$0.00
Incremento en la variación de inventarios		
Disminución del exceso de estimaciones por Pérdida o deterioro u obsolescencia		
Disminución por excedente en provisiones		
Otros Ingresos y Beneficios Varios	\$0.00	
Otros ingresos Presupuestales Varios		
3.- Menos Ingresos Presupuestarios no Contables		
Productos de capital		
Aprovechamientos de Capital		
Ingresos Derivados de Financiamientos (deuda interna y externa)		
Otros ingresos contables no presupuestarios		
4.- Ingresos Contables (4=1+2+-3)		\$9,082,747.89

Elaboró

Maria del Carmen Frias Cupil

Jefa de Departamento Administrativo

Vo. Bo

Genny Lizbeth Lopez Sanchez

Subdirectora de Administración

Autorizó

Maricel Santandreu Palacios

Directora General del Instituto de Beneficencia Pública del Estado de Tabasco



Instituto de Beneficencia Pública del Estado de Tabasco

Conciliación entre los Egresos Presupuestarios y los Gastos Contables

Del 01 enero 2022 al 31 diciembre 2022

(Cifras en Pesos)

1.-Total de Egresos Presupuestarios	\$12,555,225.53
2.- Menos Egresos Presupuestarios No Contables	\$225,241.42
2.1 Materias Primasy Materiales de Producción y Comercialización	\$0.00
2.2 Materiales y Suministros	\$129,816.57
2.3 Mobiliario y Equipo de Administración	\$95,424.85
2.4 Mobiliario y Equipo Educativo y Recreativo	\$0.00
2.5 Equipo e Instrumental Médico y de Laboratorio	\$0.00
2.6 Vehículos y Equipo de Transporte	\$0.00
2.7 Equipo de Defensa y Seguridad	\$0.00
2.8 Maquinaria, Otros Equipos y Herramientas	\$0.00
2.9 Activos Biológicos	\$0.00
2.10 Bienes Inmuebles	\$0.00
2.11 Activos Intangibles	\$0.00
2.12 Obra Pública en Bienes de Dominio Público	\$0.00
2.13 Obra Pública en Bienes Propios	\$0.00
2.14 Acciones y Participaciones de Capital	\$0.00
2.15 Compra de Títulos y Valores	\$0.00
2.16 Concesión de Préstamos	\$0.00
2.17 Inversiones en Fideicomisos, Mandatos y Otros Análogos	\$0.00
2.18 Provisiones para Contingencias y Otras Erogaciones Especiales	\$0.00
2.19 Amortización de la Deuda Pública	\$0.00
2.20 Adeudos de Ejercicios Fiscales Anteriores (ADEFAS)	\$0.00
2.21 Otros Egresos Presupuestarios No Contables	\$0.00
3. Más Gastos Contables No Presupuestarios	\$54,168.77
3.1 Estimaciones, Depreciaciones, Deterioros, Obsolescencias y Amortizaciones	\$54,168.27
3.2 Provisiones	\$0.00
3.3 Disminución de Inventarios	\$0.00
3.4 Aumento por Insuficiencia de Estimaciones por Pérdida o Deterioro u Obsolescencia	\$0.00
3.5 Aumento por Insuficiencia de Provisiones	\$0.00
3.6 Otros Gastos	\$0.00
3.7 Otros Gastos Contables No Presupuestarios	\$0.50
4.- Total de Gastos Contables	\$12,384,152.88

Elaboró

Maria del Carmen Frias Cupil

Jefa de Departamento Administrativo

Vo. Bo

Genny Lizbeth Lopez Sanchez

Subdirectora de Administración

Autorizó

Maricel Santandreu Palacin

Directora General del Instituto de Beneficencia Pública del Estado de Tabasco



Instituto de Beneficencia Pública del Estado de Tabasco

Estado Análítico de Ingresos

Del 01 enero 2022 al 31 diciembre 2022

(Cifras en Pesos)

Rubro de Ingresos	Ingreso					Diferencia
	Estimado	Ampliaciones y Reducciones	Modificado	Devengado	Recaudado	
	(1)	(2)	(3=1+2)	(4)	(5)	
Impuestos	\$0.00	\$0.00	\$0.00	\$0.00	\$0.00	\$0.00
Cuotas y Aportaciones de Seguridad Social	\$0.00	\$0.00	\$0.00	\$0.00	\$0.00	\$0.00
Contribuciones de Mejoras	\$0.00	\$0.00	\$0.00	\$0.00	\$0.00	\$0.00
Derechos	\$8,784,441.00	-\$1,033,644.33	\$7,750,796.67	\$7,750,411.81	\$7,255,413.50	-\$1,034,029.19
Productos	\$0.00	\$0.00	\$0.00	\$0.00	\$0.00	\$0.00
Aprovechamientos	\$0.00	\$0.00	\$0.00	\$0.00	\$0.00	\$0.00
Ingresos por Venta de Bienes, Prestación de Servicios	\$0.00	\$0.00	\$0.00	\$0.00	\$0.00	\$0.00
Participaciones, Aportaciones, Convenios, Incentivos Derivados de la Colaboración Fiscal y Fondos Distintos de Aportaciones	\$0.00	\$0.00	\$0.00	\$0.00	\$0.00	\$0.00
Transferencias, Asignaciones, Subsidios y Subvenciones, y Pensiones y Jubilaciones	\$0.00	\$1,332,336.08	\$1,332,336.08	\$1,332,336.08	\$1,332,336.08	\$1,332,336.08
Ingresos Derivados de Financiamiento	\$0.00	\$0.00	\$0.00	\$0.00	\$0.00	\$0.00
Total	\$8,784,441.00	\$298,691.75	\$9,083,132.75	\$9,082,747.89	\$8,587,749.58	-\$196,691.42
					Ingresos excedentes	
Estado Análítico de Ingreso por Fuente de Financiamiento	Ingreso					Diferencia
	Estimado	Ampliaciones y Reducciones	Modificado	Devengado	Recaudado	
	(1)	(2)	(3=1+2)	(4)	(5)	
Ingresos del Poder Ejecutivo, Federal y Estatal y de los Municipios	\$0.00	\$0.00	\$0.00	\$0.00	\$0.00	\$0.00
Impuestos	\$0.00	\$0.00	\$0.00	\$0.00	\$0.00	\$0.00
Cuotas y Aportaciones de Seguridad Social	\$0.00	\$0.00	\$0.00	\$0.00	\$0.00	\$0.00
Contribuciones de Mejoras	\$0.00	\$0.00	\$0.00	\$0.00	\$0.00	\$0.00
Derechos	\$0.00	\$0.00	\$0.00	\$0.00	\$0.00	\$0.00
Productos	\$0.00	\$0.00	\$0.00	\$0.00	\$0.00	\$0.00
Aprovechamientos	\$0.00	\$0.00	\$0.00	\$0.00	\$0.00	\$0.00
Participaciones, Aportaciones, Convenios, Incentivos Derivados de la Colaboración Fiscal y Fondos Distintos de Aportaciones	\$0.00	\$0.00	\$0.00	\$0.00	\$0.00	\$0.00
Transferencias, Asignaciones, Subsidios y Subvenciones, y Pensiones y Jubilaciones	\$0.00	\$0.00	\$0.00	\$0.00	\$0.00	\$0.00
Ingresos de los Entes Públicos, de los Poderes Legislativo y Judicial, de los Organos Autónomos y del Sector Paraestatal o ParaMunicipal así como de las Empresas Productivas del Estado	\$0.00	\$1,332,336.08	\$1,332,336.08	\$1,332,336.08	\$1,332,336.08	\$1,332,336.08
Cuotas y Aportaciones de Seguridad Social	\$0.00	\$0.00	\$0.00	\$0.00	\$0.00	\$0.00
Productos	\$0.00	\$0.00	\$0.00	\$0.00	\$0.00	\$0.00
Aprovechamientos	\$0.00	\$0.00	\$0.00	\$0.00	\$0.00	\$0.00
Ingresos por Venta de Bienes, Prestación de Servicios	\$0.00	\$0.00	\$0.00	\$0.00	\$0.00	\$0.00
Participaciones, Aportaciones, Convenios, Incentivos Derivados de la Colaboración Fiscal y Fondos Distintos de Aportaciones	\$0.00	\$0.00	\$0.00	\$0.00	\$0.00	\$0.00
Transferencias, Asignaciones, Subsidios y Subvenciones, y Pensiones y Jubilaciones	\$0.00	\$1,332,336.08	\$1,332,336.08	\$1,332,336.08	\$1,332,336.08	\$1,332,336.08
Ingresos Derivados de Financiamientos	\$0.00	\$0.00	\$0.00	\$0.00	\$0.00	\$0.00
Ingresos Derivados de Financiamiento	\$0.00	\$0.00	\$0.00	\$0.00	\$0.00	\$0.00
Total	\$8,784,441.00	\$298,691.75	\$9,083,132.75	\$9,082,747.89	\$8,587,749.58	-\$196,691.42
					Ingresos excedentes	

Elaboró

Maria del Carmen Frias Cupil

Jefa de Departamento Administrativo

Vo. Bo

Genny Lizbeth Lopez Sanchez

Subdirectora de Administración

Autorizó

Marcel Santandreu Palacio

Directora General del Instituto de Beneficencia Pública del Estado de Tabasco



Instituto de Beneficencia Pública del Estado de Tabasco

Estado Analítico del Ejercicio del Presupuesto de Egresos

Clasificación Administrativa

del 01 ene. 2022 al 31 dic. 2022

(Cifras en Pesos)

Concepto	Egresos					Subejercicio
	Aprobado	(Ampliaciones)- (Reducciones)	Modificado	Devengado	Pagado	
	1	2	3=(1+2)	4	5	
Subdirección de Administración	\$8,784,441.00	\$3,860,808.43	\$12,645,249.43	\$12,555,225.53	\$12,516,466.53	\$90,023.90
Total Presupuesto de Egresos	\$8,784,441.00	\$3,860,808.43	\$12,645,249.43	\$12,555,225.53	\$12,516,466.53	\$90,023.90

Elaboró

Maria del Carmen Frias Cupil

Jefa de Departamento Administrativo

Vo. Bo

Genny Lizbeth Lopez Sanchez

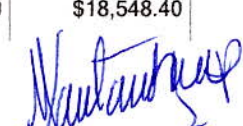
Subdirectora de Administración

Autorizó

Maricel Sanandrea Paladino

Directora General del Instituto de Beneficencia
Pública del Estado de Tabasco

Concepto	Egresos					Subejercicio
	Aprobado	(Ampliaciones)- (Reducciones)	Modificado	Devengado	Pagado	
	1	2	3=(1+2)	4	5	
Servicios Personales	\$6,784,441.00	-\$7,212.15	\$6,777,228.85	\$6,777,228.85	\$6,777,228.85	\$0.00
Remuneraciones al personal de carácter permanente	\$1,833,708.00	\$33,669.95	\$1,867,377.95	\$1,867,377.95	\$1,867,377.95	\$0.00
Remuneraciones al personal de carácter transitorio	\$0.00	\$0.00	\$0.00	\$0.00	\$0.00	\$0.00
Remuneraciones adicionales y especiales	\$4,231,823.00	-\$40,114.73	\$4,191,708.27	\$4,191,708.27	\$4,191,708.27	\$0.00
Seguridad Social	\$469,476.00	\$9,413.59	\$478,889.59	\$478,889.59	\$478,889.59	\$0.00
Otras Prestaciones Sociales y Económicas	\$95,330.00	-\$3,714.86	\$91,615.14	\$91,615.14	\$91,615.14	\$0.00
Previsiones	\$0.00	\$0.00	\$0.00	\$0.00	\$0.00	\$0.00
Pago de estímulos a servidores públicos	\$154,104.00	-\$6,466.10	\$147,637.90	\$147,637.90	\$147,637.90	\$0.00
Materiales y Suministros	\$800,000.00	-\$368,494.89	\$431,505.11	\$431,505.11	\$431,505.11	\$0.00
Materiales de Administración, Emisión de Documentos y Artículos Oficiales	\$265,240.00	\$22,300.86	\$287,540.86	\$287,540.86	\$287,540.86	\$0.00
Alimentos y Utensilios	\$162,797.64	-\$139,731.40	\$23,066.24	\$23,066.24	\$23,066.24	\$0.00
Materias Primas y Materiales de Producción y Comercialización	\$0.00	\$0.00	\$0.00	\$0.00	\$0.00	\$0.00
Materiales y Artículos de Construcción y de Reparación	\$66,000.00	-\$37,637.81	\$28,362.19	\$28,362.19	\$28,362.19	\$0.00
Productos Químicos, Farmacéuticos y de Laboratorio	\$12,000.00	-\$12,000.00	\$0.00	\$0.00	\$0.00	\$0.00
Combustibles, Lubricantes y Aditivos	\$199,462.36	-\$124,462.41	\$74,999.95	\$74,999.95	\$74,999.95	\$0.00
Vestuario, blancos, prendas de protección y artículos deportivos	\$14,500.00	-\$806.51	\$13,693.49	\$13,693.49	\$13,693.49	\$0.00
Materiales y Suministros para Seguridad	\$0.00	\$0.00	\$0.00	\$0.00	\$0.00	\$0.00
Herramientas, Refacciones y Accesorios Menores	\$80,000.00	-\$76,157.62	\$3,842.38	\$3,842.38	\$3,842.38	\$0.00
Servicios Generales	\$1,200,000.00	-\$295,153.37	\$904,846.63	\$904,846.63	\$866,087.63	\$0.00
Servicios Básicos	\$38,400.00	-\$14,549.00	\$23,851.00	\$23,851.00	\$23,851.00	\$0.00
Servicios de Arrendamiento	\$655,600.00	-\$169,681.65	\$485,918.35	\$485,918.35	\$485,918.35	\$0.00
Servicios Profesionales, Científicos, Técnicos y Otros Servicios	\$0.00	\$0.00	\$0.00	\$0.00	\$0.00	\$0.00
Servicios financieros, bancarios y Comerciales	\$0.00	\$0.00	\$0.00	\$0.00	\$0.00	\$0.00
Servicios de Instalación, Reparación, Mantenimiento y Conservación	\$131,000.00	\$27,719.71	\$158,719.71	\$158,719.71	\$158,719.71	\$0.00
Servicios de Comunicación Social y Publicidad	\$0.00	\$0.00	\$0.00	\$0.00	\$0.00	\$0.00
Servicio de Traslado y Viáticos	\$120,000.00	-\$94,415.73	\$25,584.27	\$25,584.27	\$25,584.27	\$0.00
Servicios Oficiales	\$0.00	\$18,548.40	\$18,548.40	\$18,548.40	\$18,548.40	\$0.00

Concepto	Egresos					Subejercicio 6=(3-4)
	Aprobado	(Ampliaciones)- (Reducciones)	Modificado	Devengado	Pagado	
	1	2	3=(1+2)	4	5	
Otros Servicios Generales	\$255,000.00	-\$62,775.10	\$192,224.90	\$192,224.90	\$153,465.90	\$0.00
Transferencias, Asignaciones, Subsidios y Otras Ayudas	\$0.00	\$4,436,243.99	\$4,436,243.99	\$4,346,220.09	\$4,346,220.09	\$90,023.90
Transferencias Internas y Asignaciones al Sector Público	\$0.00	\$0.00	\$0.00	\$0.00	\$0.00	\$0.00
Transferencias al Resto del Sector Público	\$0.00	\$0.00	\$0.00	\$0.00	\$0.00	\$0.00
Subsidios y Subvenciones	\$0.00	\$0.00	\$0.00	\$0.00	\$0.00	\$0.00
Ayudas Sociales	\$0.00	\$288,750.00	\$288,750.00	\$288,750.00	\$288,750.00	\$0.00
Pensiones y Jubilaciones	\$0.00	\$0.00	\$0.00	\$0.00	\$0.00	\$0.00
Transferencias a Fideicomisos, Mandatos y Otros Análogos	\$0.00	\$0.00	\$0.00	\$0.00	\$0.00	\$0.00
Transferencias a la Seguridad Social	\$0.00	\$0.00	\$0.00	\$0.00	\$0.00	\$0.00
Donativos	\$0.00	\$4,147,493.99	\$4,147,493.99	\$4,057,470.09	\$4,057,470.09	\$90,023.90
Transferencias al Exterior	\$0.00	\$0.00	\$0.00	\$0.00	\$0.00	\$0.00
Bienes Muebles, Inmuebles e Intangibles	\$0.00	\$95,424.85	\$95,424.85	\$95,424.85	\$95,424.85	\$0.00
Mobiliario y Equipo de Administración	\$0.00	\$82,780.85	\$82,780.85	\$82,780.85	\$82,780.85	\$0.00
Mobiliario Y Equipo Educativo y Re creativo	\$0.00	\$12,644.00	\$12,644.00	\$12,644.00	\$12,644.00	\$0.00
Equipo e Instrumental Médico y de Laboratorio	\$0.00	\$0.00	\$0.00	\$0.00	\$0.00	\$0.00
Vehículos y Equipo de Transporte	\$0.00	\$0.00	\$0.00	\$0.00	\$0.00	\$0.00
Equipo de Defensa y Seguridad	\$0.00	\$0.00	\$0.00	\$0.00	\$0.00	\$0.00
Maquinaria, Otros Equipos Y Herrami entas	\$0.00	\$0.00	\$0.00	\$0.00	\$0.00	\$0.00
Activos Biológicos	\$0.00	\$0.00	\$0.00	\$0.00	\$0.00	\$0.00
Bienes Inmuebles	\$0.00	\$0.00	\$0.00	\$0.00	\$0.00	\$0.00
Activos Intangibles	\$0.00	\$0.00	\$0.00	\$0.00	\$0.00	\$0.00
Inversión Pública	\$0.00	\$0.00	\$0.00	\$0.00	\$0.00	\$0.00
Obra Pública en Bienes de Dominio Público	\$0.00	\$0.00	\$0.00	\$0.00	\$0.00	\$0.00
Obra Pública en Bienes Propios	\$0.00	\$0.00	\$0.00	\$0.00	\$0.00	\$0.00
Proyectos Productivos y Acciones de Fomento	\$0.00	\$0.00	\$0.00	\$0.00	\$0.00	\$0.00
Inversiones Financieras y Otras Provisiones	\$0.00	\$0.00	\$0.00	\$0.00	\$0.00	\$0.00
Inversiones para el Fomento de Actividades Productivas	\$0.00	\$0.00	\$0.00	\$0.00	\$0.00	\$0.00
Acciones y participaciones de capital	\$0.00	\$0.00	\$0.00	\$0.00	\$0.00	\$0.00
Compra de títulos y valores	\$0.00	\$0.00	\$0.00	\$0.00	\$0.00	\$0.00
Concesión de préstamos	\$0.00	\$0.00	\$0.00	\$0.00	\$0.00	\$0.00

Concepto	Egresos					Subejercicio
	Aprobado	(Ampliaciones)- (Reducciones)	Modificado	Devengado	Pagado	
	1	2	3=(1+2)	4	5	6=(3-4)
Inversiones en fideicomisos, mandatos y otros análogos	\$0.00	\$0.00	\$0.00	\$0.00	\$0.00	\$0.00
Otras Inversiones Financieras	\$0.00	\$0.00	\$0.00	\$0.00	\$0.00	\$0.00
Provisiones para contingencias y otras erogaciones especiales	\$0.00	\$0.00	\$0.00	\$0.00	\$0.00	\$0.00
Participaciones y Aportaciones	\$0.00	\$0.00	\$0.00	\$0.00	\$0.00	\$0.00
Participaciones	\$0.00	\$0.00	\$0.00	\$0.00	\$0.00	\$0.00
Aportaciones	\$0.00	\$0.00	\$0.00	\$0.00	\$0.00	\$0.00
Convenios	\$0.00	\$0.00	\$0.00	\$0.00	\$0.00	\$0.00
Deuda Pública	\$0.00	\$0.00	\$0.00	\$0.00	\$0.00	\$0.00
Amortización de la deuda pública	\$0.00	\$0.00	\$0.00	\$0.00	\$0.00	\$0.00
Intereses de la Deuda Pública	\$0.00	\$0.00	\$0.00	\$0.00	\$0.00	\$0.00
Comisiones de la Deuda Pública	\$0.00	\$0.00	\$0.00	\$0.00	\$0.00	\$0.00
Gastos de la Deuda Pública	\$0.00	\$0.00	\$0.00	\$0.00	\$0.00	\$0.00
Costo por Coberturas	\$0.00	\$0.00	\$0.00	\$0.00	\$0.00	\$0.00
Apoyos Financieros	\$0.00	\$0.00	\$0.00	\$0.00	\$0.00	\$0.00
Adeudos de ejercicios fiscales anteriores(ADEFAS)	\$0.00	\$0.00	\$0.00	\$0.00	\$0.00	\$0.00
Total Gasto	\$8,784,441.00	\$3,860,808.43	\$12,645,249.43	\$12,555,225.53	\$12,516,466.53	\$90,023.90

Elaboró



Maria del Carmen Frias Cupil

Jefa de Departamento Administrativo

Vo. Bo



Geny Lizbeth Lopez Sanchez

Subdirectora de Administración

Autorizó



Marice Santandreu Palacio

Directora General del Instituto de Beneficencia Pública del Estado de Tabasco

Concepto	Egresos					Subejercicio
	Aprobado	(Ampliación - Reducción)	Modificado	Devengado	Pagado	
	1	2	3=(1+2)	4	5	
Gasto Corriente	\$8,784,441.00	\$3,765,383.58	\$12,549,824.58	\$12,459,800.68	\$12,421,041.68	\$90,023.90
Gasto de Capital	\$0.00	\$95,424.85	\$95,424.85	\$95,424.85	\$95,424.85	\$0.00
Gasto de Capital	0.00	0.00	0.00	0.00	0.00	0.00
Amortización de la Deuda y Disminución de Pasivos	0.00	0.00	0.00	0.00	0.00	0.00
Pensiones y Jubilaciones	0.00	0.00	0.00	0.00	0.00	0.00
Participaciones	0.00	0.00	0.00	0.00	0.00	0.00
Total del Gasto	\$8,784,441.00	\$3,860,808.43	\$12,645,249.43	\$12,555,225.53	\$12,516,466.53	\$90,023.90

Elaboró

Maria del Carmen Frias Cupil

Jefa de Departamento Administrativo

Vo. Bo

Genny Lizbeth Lopez Sanchez

Subdirectora de Administración

Autorizó

Maribel Santandreu Palacios

Directora General del Instituto de
Beneficencia Pública del Estado de Tabasco



Instituto de Beneficencia Pública del Estado de Tabasco

Estado Analítico del Presupuesto de Egresos

Clasificación Funcional del Gasto

del 01 ene. 2022 al 31 dic. 2022

(Cifras en Pesos)

Finalidad	Función	Descripción	Aprobado	(Ampliación - Reducción)	Modificado	Devengado	Pagado	Subejercicio
			\$0.00	\$0.00	\$0.00	\$0.00	\$0.00	\$0.00
			\$0.00	\$0.00	\$0.00	\$0.00	\$0.00	\$0.00
1		<i>Gobierno (A=a1+a2+a3+a4+a5+a6+a7+a8)</i>	\$0.00	\$0.00	\$0.00	\$0.00	\$0.00	\$0.00
	1	LEGISLACIÓN	\$0.00	\$0.00	\$0.00	\$0.00	\$0.00	\$0.00
	2	JUSTICIA	\$0.00	\$0.00	\$0.00	\$0.00	\$0.00	\$0.00
	3	COORDINACIÓN DE LA POLÍTICA DE GOBIERNO	\$0.00	\$0.00	\$0.00	\$0.00	\$0.00	\$0.00
	4	RELACIONES EXTERIORES	\$0.00	\$0.00	\$0.00	\$0.00	\$0.00	\$0.00
	5	ASUNTOS FINANCIEROS Y HACENDARIOS	\$0.00	\$0.00	\$0.00	\$0.00	\$0.00	\$0.00
	6	SEGURIDAD NACIONAL	\$0.00	\$0.00	\$0.00	\$0.00	\$0.00	\$0.00
	7	ASUNTOS DE ORDEN PÚBLICO Y DE SEGURIDAD INTERIOR	\$0.00	\$0.00	\$0.00	\$0.00	\$0.00	\$0.00
	8	OTROS SERVICIOS GENERALES	\$0.00	\$0.00	\$0.00	\$0.00	\$0.00	\$0.00
2		<i>Desarrollo Social (B=b1+b2+b3+b4+b5+b6+b7)</i>	\$8,784,441.00	\$3,860,808.43	\$12,645,249.43	\$12,555,225.53	\$12,516,466.53	\$90,023.90
	1	PROTECCIÓN AMBIENTAL	\$0.00	\$0.00	\$0.00	\$0.00	\$0.00	\$0.00
	2	VIVIENDA Y SERVICIOS A LA COMUNIDAD	\$0.00	\$0.00	\$0.00	\$0.00	\$0.00	\$0.00
	3	SALUD	\$0.00	\$0.00	\$0.00	\$0.00	\$0.00	\$0.00
	4	RECREACIÓN, CULTURA Y OTRAS MANIFESTACIONES SOCIALES	\$0.00	\$0.00	\$0.00	\$0.00	\$0.00	\$0.00
	5	EDUCACIÓN	\$0.00	\$0.00	\$0.00	\$0.00	\$0.00	\$0.00
	6	PROTECCIÓN SOCIAL	\$8,784,441.00	\$3,860,808.43	\$12,645,249.43	\$12,555,225.53	\$12,516,466.53	\$90,023.90
	7	OTROS ASUNTOS SOCIALES	\$0.00	\$0.00	\$0.00	\$0.00	\$0.00	\$0.00
3		<i>Desarrollo Económico (C=c1+c2+c3+c4+c5+c6+c7+c8)</i>	\$0.00	\$0.00	\$0.00	\$0.00	\$0.00	\$0.00
	1	ASUNTOS ECONÓMICOS, COMERCIALES Y LABORALES EN GENERAL	\$0.00	\$0.00	\$0.00	\$0.00	\$0.00	\$0.00
	2	AGROPECUARIA, SILVICULTURA, PESCA Y CAZA	\$0.00	\$0.00	\$0.00	\$0.00	\$0.00	\$0.00
	3	COMBUSTIBLES Y ENERGÍA	\$0.00	\$0.00	\$0.00	\$0.00	\$0.00	\$0.00
	4	MINERÍA, MANUFACTURAS Y CONSTRUCCIÓN	\$0.00	\$0.00	\$0.00	\$0.00	\$0.00	\$0.00
	5	TRANSPORTE	\$0.00	\$0.00	\$0.00	\$0.00	\$0.00	\$0.00
	6	COMUNICACIONES	\$0.00	\$0.00	\$0.00	\$0.00	\$0.00	\$0.00
	7	TURISMO	\$0.00	\$0.00	\$0.00	\$0.00	\$0.00	\$0.00
	8	CIENCIA, TECNOLOGÍA E INNOVACIÓN	\$0.00	\$0.00	\$0.00	\$0.00	\$0.00	\$0.00
	9	OTRAS INDUSTRIAS Y OTROS ASUNTOS ECONÓMICOS	\$0.00	\$0.00	\$0.00	\$0.00	\$0.00	\$0.00
4		<i>Otras No Clasificadas en Funciones Anteriores (D=d1+d2+d3+d4)</i>	\$0.00	\$0.00	\$0.00	\$0.00	\$0.00	\$0.00
	1	TRANSACCIONES DE LA DEUDA PÚBLICA / COSTO FINANCIERO DE LA DEUDA	\$0.00	\$0.00	\$0.00	\$0.00	\$0.00	\$0.00
	2	TRANSFERENCIAS, PARTICIPACIONES Y APORTACIONES ENTRE DIFERENTES NIVELES Y ÓRDENES DE GOBIERNO	\$0.00	\$0.00	\$0.00	\$0.00	\$0.00	\$0.00
	3	SANEAMIENTO DEL SISTEMA FINANCIERO	\$0.00	\$0.00	\$0.00	\$0.00	\$0.00	\$0.00
	4	ADEUDOS DE EJERCICIOS FISCALES ANTERIORES	\$0.00	\$0.00	\$0.00	\$0.00	\$0.00	\$0.00
Total General			8,784,441.00	3,860,808.43	12,645,249.43	12,555,225.53	12,516,466.53	90,023.90

Elaboró

Maria del Carmen Frias Cupil

Jefa de Departamento Administrativo

Vo. Bo

Genny Lizbeth Lopez Sanchez

Subdirectora de Administración

Autorizó

Maribel Santandreu Palacio

Directora General del Instituto de Beneficencia Pública del Estado de Tabasco



Instituto de Beneficencia Pública del Estado de Tabasco

Endeudamiento Neto
del 01 ene. 2022 al 31 dic. 2022

(Cifras en Pesos)


IDENTIFICACION DE CRÉDITO O INSTRUMENTO	CONTRATACIÓN/COLOCACIÓN	AMORTIZACIÓN	ENDEUDAMIENTO NETO
	A	B	C= A- B
CRÉDITOS BANCARIOS			
	\$0.00	\$0.00	\$0.00
OTROS INSTRUMENTOS DE DEUDA			
	\$0.00	\$0.00	\$0.00
	\$0.00	\$0.00	\$0.00

Elaboró


Maria del Carmen Frias Cupil

Jefa de Departamento Administrativo

Vo. Bo


Genny Lizbeth Lopez Sanchez

Subdirectora de Administración

Autorizó


Maribel Santandreu Palacio

Directora General del Instituto de Beneficencia
Pública del Estado de Tabasco



Instituto de Beneficencia Pública del Estado de Tabasco

INTERESES DE LA DEUDA

del 01 ene. 2022 al 31 dic. 2022

(Cifras en Pesos)

IDENTIFICACION DE CRÉDITO O INSTRUMENTO	DEVENGADO	PAGADO	
CRÉDITOS BANCARIOS			
	\$0.00	\$0.00	\$0.00
OTROS INSTRUMENTOS DE DEUDA			
	\$0.00	\$0.00	\$0.00
	\$0.00	\$0.00	\$0.00

Elaboró

Maria del Carmen Frias Cupil

Jefa de Departamento Administrativo

Vo. Bo

Genny Lizbeth Lopez Sanchez

Subdirectora de Administración

Autorizó

Marcel Santandreu Palacios
Directora General del Instituto de Beneficencia
Pública del Estado de Tabasco



Instituto de Beneficencia Pública del Estado de Tabasco (a)

Gasto por Categoría Programática

del 01 ene. 2022 al 31 dic. 2022

(Cifras en Pesos)

Concepto	Egresos					
	Aprobado	Ampliaciones/ (Reducciones)	Modificado	Devengado	Pagado	Subejercicio
	1	2	(3=2+1)	4	5	6=(3-4)
Programas						
	\$0.00	\$0.00	\$0.00	\$0.00	\$0.00	\$0.00
	\$0.00	\$0.00	\$0.00	\$0.00	\$0.00	\$0.00
Subsidios: Sector Social y Privado o Entidades Federativas	\$0.00	\$0.00	\$0.00	\$0.00	\$0.00	\$0.00
	\$0.00	\$0.00	\$0.00	\$0.00	\$0.00	\$0.00
Sujetos a Reglas de Operación	\$0.00	\$0.00	\$0.00	\$0.00	\$0.00	\$0.00
Otros Subsidios	\$0.00	\$0.00	\$0.00	\$0.00	\$0.00	\$0.00
Desempeño de las Funciones	\$0.00	\$0.00	\$0.00	\$0.00	\$0.00	\$0.00
	\$0.00	\$0.00	\$0.00	\$0.00	\$0.00	\$0.00
Prestación de Servicios Públicos	\$0.00	\$0.00	\$0.00	\$0.00	\$0.00	\$0.00
Provisión de Bienes Públicos	\$0.00	\$0.00	\$0.00	\$0.00	\$0.00	\$0.00
Planeación, seguimiento y evaluación de políticas públicas	\$0.00	\$0.00	\$0.00	\$0.00	\$0.00	\$0.00
Promoción y fomento	\$0.00	\$0.00	\$0.00	\$0.00	\$0.00	\$0.00
Regulación y supervisión	\$0.00	\$0.00	\$0.00	\$0.00	\$0.00	\$0.00
Funciones de las Fuerzas Armadas (Únicamente Gobierno Federal)	\$0.00	\$0.00	\$0.00	\$0.00	\$0.00	\$0.00
Específicos	\$0.00	\$0.00	\$0.00	\$0.00	\$0.00	\$0.00
Proyectos de Inversión	\$0.00	\$0.00	\$0.00	\$0.00	\$0.00	\$0.00
Administrativos y de Apoyo	\$0.00	\$0.00	\$0.00	\$0.00	\$0.00	\$0.00
	\$0.00	\$0.00	\$0.00	\$0.00	\$0.00	\$0.00
Apoyo al proceso presupuestario y para mejorar la eficiencia institucional	\$0.00	\$0.00	\$0.00	\$0.00	\$0.00	\$0.00
Apoyo a la función pública y al mejoramiento de la gestión	\$0.00	\$0.00	\$0.00	\$0.00	\$0.00	\$0.00
Operaciones ajenas	\$0.00	\$0.00	\$0.00	\$0.00	\$0.00	\$0.00
Compromisos	\$0.00	\$0.00	\$0.00	\$0.00	\$0.00	\$0.00
	\$0.00	\$0.00	\$0.00	\$0.00	\$0.00	\$0.00
Obligaciones de cumplimiento de resolución judicial	\$0.00	\$0.00	\$0.00	\$0.00	\$0.00	\$0.00
Desastres Naturales	\$0.00	\$0.00	\$0.00	\$0.00	\$0.00	\$0.00
Obligaciones	\$8,784,441.00	\$3,860,808.43	\$12,645,249.43	\$12,555,225.53	\$12,516,466.53	\$90,023.90
	\$0.00	\$0.00	\$0.00	\$0.00	\$0.00	\$0.00



Instituto de Beneficencia Pública del Estado de Tabasco (a)

Gasto por Categoría Programática

del 01 ene. 2022 al 31 dic. 2022

(Cifras en Pesos)

Concepto	Egresos					
	Aprobado	Ampliaciones/ (Reducciones)	Modificado	Devengado	Pagado	Subejercicio
	1	2	(3=2+1)	4	5	6=(3-4)
Pensiones y jubilaciones	\$0.00	\$0.00	\$0.00	\$0.00	\$0.00	\$0.00
Aportaciones a la seguridad social	\$8,784,441.00	\$3,860,808.43	\$12,645,249.43	\$12,555,225.53	\$12,516,466.53	\$90,023.90
Aportaciones a fondos de estabilización	\$0.00	\$0.00	\$0.00	\$0.00	\$0.00	\$0.00
Aportaciones a fondos de inversión y reestructura de pensiones	\$0.00	\$0.00	\$0.00	\$0.00	\$0.00	\$0.00
Programas de Gasto Federalizado (Gobierno Federal)	\$0.00	\$0.00	\$0.00	\$0.00	\$0.00	\$0.00
	\$0.00	\$0.00	\$0.00	\$0.00	\$0.00	\$0.00
Gasto Federalizado	\$0.00	\$0.00	\$0.00	\$0.00	\$0.00	\$0.00
Participaciones a entidades federativas y municipios	\$0.00	\$0.00	\$0.00	\$0.00	\$0.00	\$0.00
	\$0.00	\$0.00	\$0.00	\$0.00	\$0.00	\$0.00
Costo financiero, deuda o apoyos a deudores y ahorradores de la banca	\$0.00	\$0.00	\$0.00	\$0.00	\$0.00	\$0.00
	\$0.00	\$0.00	\$0.00	\$0.00	\$0.00	\$0.00
Adeudos de ejercicios fiscales anteriores	\$0.00	\$0.00	\$0.00	\$0.00	\$0.00	\$0.00
	\$0.00	\$0.00	\$0.00	\$0.00	\$0.00	\$0.00
Total del Gasto	\$8,784,441.00	\$3,860,808.43	\$12,645,249.43	\$12,555,225.53	\$12,516,466.53	\$90,023.90

Elaboró

Maria del Carmen Frias Cupil

Jefa de Departamento Administrativo

Vo. Bo

Genny Lizbeth Lopez Sanchez

Subdirectora de Administración

Autorizó

Maricel Santandreu Palacios

Directora General del Instituto de Beneficencia Pública del Estado de Tabasco



Instituto de Beneficencia Pública del Estado de Tabasco

INDICADORES DE POSTURA FISCAL

del 01 ene. 2022 al 31 dic. 2022

(Cifras en Pesos)

CONCEPTO	ESTIMADO	DEVENGADO	PAGADO
I. Ingresos Presupuestarios (I=1+2)	\$8,784,441.00	\$8,587,749.58	\$8,587,749.58
1. Ingresos del Gobierno de la Entidad Federativa 1	\$8,784,441.00	\$8,587,749.58	\$8,587,749.58
2. Ingresos del Sector Paraestatal			
II. Egresos Presupuestarios (II=3+4)	\$8,784,441.00	\$12,555,225.53	\$12,516,466.53
3. Egresos del Gobierno de la Entidad Federativa 2	\$8,784,441.00	\$12,555,225.53	\$12,516,466.53
4. Egresos del Sector Paraestatal 2			
III. Balance Presupuestario (Superávit o Déficit) (III = I - II)	\$0.00	-\$3,967,475.95	-\$3,928,716.95
CONCEPTO	ESTIMADO	DEVENGADO	PAGADO
III. Balance presupuestario (Superávit o Déficit)	\$0.00	-\$3,967,475.95	-\$3,928,716.95
IV. Intereses, Comisiones y Gastos de la Deuda	\$0.00	\$0.00	\$0.00
V. Balance Primario (Superávit o Déficit) (V= III - IV)	\$0.00	-\$3,967,475.95	-\$3,928,716.95
CONCEPTO	ESTIMADO	DEVENGADO	PAGADO
A. Financiamiento	\$0.00	\$0.00	\$0.00
B. Amortización de la deuda	\$0.00	\$0.00	\$0.00
C. Endeudamiento ó desendeudamiento (C = A - B)	\$0.00	\$0.00	\$0.00

Elaboró

Maria del Carmen Frias Cupil

Jefa de Departamento Administrativo

Vo. Bo

Genmy Lizbeth Lopez Sanchez

Subdirectora de Administración

Autorizó

Maricel Santandreu Palacio

Directora General del Instituto de Beneficencia Pública del Estado de Tabasco



INSTITUTO DE
**BENEFICENCIA
PÚBLICA**
DEL ESTADO DE TABASCO

LEY DE DISCIPLINA FINANCIERA LDF

CONCEPTO (c)	(Dic 2022) (d)	(Dic 2021) (e)	CONCEPTO (c)	(Dic 2022)(d)	(Dic 2021) (e)
ACTIVO			PASIVO		
Activo Circulante			Pasivo Circulante		
a) Efectivo y Equivalentes (a=a1+a2+a3+a4+a5+a6+a7)	\$431,137.86	\$3,889,072.15	a. Cuentas por Pagar a Corto Plazo (a=a1+a2+a3+a4+a5+a6+a7+a8+a9)	\$341,009.60	\$341,030.95
a1) Efectivo	\$0.00	\$0.00	a1) Servicios Personales por Pagar a Corto Plazo	\$0.00	\$0.00
a2) Bancos/Tesorería	\$431,137.86	\$3,889,072.15	a2) Proveedores por Pagar a Corto Plazo	\$0.00	\$11,741.95
a3) Bancos/Dependencias y Otros	\$0.00	\$0.00	a3) Contratistas por Obras Públicas por Pagar a Corto Plazo	\$0.00	\$0.00
a4) Inversiones Temporales (Hasta 3 meses)	\$0.00	\$0.00	a4) Participaciones y Aportaciones por Pagar a Corto Plazo	\$0.00	\$0.00
a6) Depósitos de Fondos de Terceros en Garantía y/o Administración	\$0.00	\$0.00	a5) Transferencias Otorgadas por Pagar a Corto Plazo	\$0.00	\$0.00
a7) Otros Efectivos y Equivalentes	\$0.00	\$0.00	a6) Intereses, Comisiones y Otros Gastos de la Deuda Pública por Pagar a Corto Plazo	\$0.00	\$0.00
b) Derechos a Recibir Efectivo o Equivalentes (b=b1+b2+b3+b4+b5+b6+b7)	\$0.00	\$12,161.55	a7) Retenciones y Contribuciones por Pagar a Corto Plazo	\$341,009.60	\$329,289.00
b1) Inversiones Financieras de Corto Plazo	\$0.00	\$0.00	a8) Devoluciones de la Ley de Ingresos por Pagar a Corto Plazo	\$0.00	\$0.00
b2) Cuentas por Cobrar a Corto Plazo	\$0.00	\$419.60	a9) Otras Cuentas por Pagar a Corto Plazo	\$0.00	\$0.00
b3) Deudores Diversos por Cobrar a Corto Plazo	\$0.00	\$11,741.95	b. Documentos por Pagar a Corto Plazo (b=b1+b2+b3)	\$0.00	\$0.00
b4) Ingresos por Recuperar a Corto Plazo	\$0.00	\$0.00	b2) Documentos con Contratistas por Obras Públicas por Pagar a Corto Plazo	\$0.00	\$0.00
b5) Deudores por Anticipos de la Tesorería a Corto Plazo	\$0.00	\$0.00	b3) Otros Documentos por Pagar a Corto Plazo	\$0.00	\$0.00
b6) Préstamos Otorgados a Corto Plazo	\$0.00	\$0.00	c. Porción a Corto Plazo de la Deuda Pública a Largo Plazo (c=c1+c2)	\$0.00	\$0.00
b7) Otros Derechos a Recibir Efectivo o Equivalentes a Corto Plazo	\$0.00	\$0.00	c1) Porción a Corto Plazo de la Deuda	\$0.00	\$0.00
c) Derechos a Recibir Bienes o Servicios (c=c1+c2+c3+c4+c5)	\$0.00	\$0.00	c2) Porción a Corto Plazo de Arrendamiento Financiero	\$0.00	\$0.00
c1) Anticipo a Proveedores por Adquisición de Bienes y Prestación de Servicios a Corto Plazo	\$0.00	\$0.00	d. Títulos y Valores a Corto Plazo	\$0.00	\$0.00
c2) Anticipo a Proveedores por Adquisición de Bienes Inmuebles y Muebles a Corto Plazo	\$0.00	\$0.00	e. Pasivos Diferidos a Corto Plazo (e=e1+e2+e3)	\$0.00	\$0.00
c3) Anticipo a Proveedores por Adquisición de Bienes Intangibles a Corto Plazo	\$0.00	\$0.00	e1) Ingresos Cobrados por Adelantado a Corto Plazo	\$0.00	\$0.00
c4) Anticipo a Contratistas de Obra Pública a Corto Plazo	\$0.00	\$0.00	e2) Intereses Cobrados por Adelantado a Corto Plazo	\$0.00	\$0.00
c5) Otros Derechos a Recibir Bienes o Servicios a Corto Plazo	\$0.00	\$0.00	e3) Otros Pasivos Diferidos a Corto Plazo	\$0.00	\$0.00
d) Inventarios (d=d1+d2+d3+d4+d5)	\$0.00	\$0.00	f. Fondo y Bienes de Terceros en Garantía y/o Administración a Corto Plazo (f=f1+f2+f3+f4+f5+f6)	\$0.00	\$0.00
d1) Inventario de Mercancías para Venta	\$0.00	\$0.00	f1) Fondos en Garantía a Corto Plazo	\$0.00	\$0.00
d2) Inventario de Mercancías Terminadas	\$0.00	\$0.00	f2) Fondos en Administración a Corto Plazo	\$0.00	\$0.00
d3) Inventario de Mercancías en Proceso de Elaboración	\$0.00	\$0.00	f3) Fondos Contingentes a Corto Plazo	\$0.00	\$0.00
d4) Inventario de Materias Primas, Materiales y Suministros para Producción	\$0.00	\$0.00	f4) Fondos de Fideicomisos, Mandatos y Contratos Análogos a Corto Plazo	\$0.00	\$0.00
d5) Bienes en Tránsito	\$0.00	\$0.00	f5) Otros Fondos de Terceros en Garantía y/o Administración a Corto Plazo	\$0.00	\$0.00
e. Almacenes	\$259,587.44	\$129,770.87	f6) Valores y Bienes en Garantía a Corto Plazo	\$0.00	\$0.00
f. Estimación por Pérdida o Deterioro de Activos Circulantes (f=f1+f2)	\$0.00	\$0.00	g. Provisiones a Corto Plazo (g=g1+g2+g3)	\$0.00	\$0.00
f1) Estimaciones para Cuentas Incobrables por Derechos a Recibir Efectivo o Equivalente	\$0.00	\$0.00	g1) Provisión para Demandas y Juicios a Corto Plazo	\$0.00	\$0.00
			g2) Provisión para Contingencias a Corto Plazo	\$0.00	\$0.00
			g3) Otras Provisiones a Corto Plazo	\$0.00	\$0.00
			h. Otros Pasivos a Corto Plazo (h=h1+h2+h3)	\$63.76	\$166.01
			h1) Ingresos por Clasificar	\$63.76	\$166.01
			h2) Recaudación por Participar	\$0.00	\$0.00
			h3) Otros Pasivos Circulantes	\$0.00	\$0.00





f2) Estimación por Deterioro de Inventarios	\$0.00	\$0.00	IIA. Total de Pasivos Circulantes (IIA=a+b+c+d+e+f+g+h)	\$341,073.36	\$341,196.96
g. Otros Activos Circulantes (g=g1+g2+g3+g4)	\$0.00	\$0.00	Pasivo No Circulante		
g1) Valores en Garantía	\$0.00	\$0.00	a. Cuentas por Pagar a Largo Plazo	\$0.00	\$0.00
g2) Bienes en Garantía (excluye depósitos de fondos)	\$0.00	\$0.00	b. Documentos por Pagar a Largo Plazo	\$0.00	\$0.00
g3) Bienes Derivados de Embargos, Decomisos, Aseguramientos y Dación en Pago	\$0.00	\$0.00	c. Deuda Pública a Largo Plazo	\$0.00	\$0.00
IA. Total de Activos Circulantes (IA=a+b+c+d+e+f+g)	\$690,725.30	\$4,031,004.57	d. Pasivos Diferidos a Largo Plazo	\$0.00	\$0.00
Activo No Circulante			e. Fondos y Bienes de Terceros en Garantía y/o Administración a Largo Plazo	\$0.00	\$0.00
a. Inversiones Financieras a Largo Plazo	\$0.00	\$0.00	f. Provisiones a Largo Plazo	\$0.00	\$0.00
b. Derechos a Recibir Efectivo o Equivalentes a Largo Plazo	\$0.00	\$0.00	IIB. Total de Pasivos No Circulantes (IIB=a+b+c+d+e+f)	\$0.00	\$0.00
c. Bienes Inmuebles, Infraestructura y Construcciones en Proceso	\$0.00	\$0.00	II Total del Pasivo (II=IIA+IIB)	\$341,073.36	\$341,196.96
d. Bienes Muebles	\$402,569.44	\$307,144.59	Hacienda Pública/Patrimonio		
e. Activos Intangibles	\$0.00	\$0.00	IIIA. Hacienda Pública/Patrimonio Contribuido (IIIA = a + b + c)	\$144,106.44	\$144,106.44
f. Depreciación, Deterioro y Amortización Acumulada de Bienes	\$99,115.15	\$44,946.88	Aportaciones	\$144,106.44	\$144,106.44
g. Activos Diferidos	\$0.00	\$0.00	b. Donaciones de Capital	\$0.00	\$0.00
h. Estimación por Pérdida o Deterioro de Activos no Circulantes	\$0.00	\$0.00	c. Actualización de la Hacienda Pública/Patrimonio	\$0.00	\$0.00
i. Otros Activos no Circulantes	\$0.00	\$0.00	IIIB. Hacienda Pública/Patrimonio Generado (IIIB = a + b + c + d + e)	\$508,999.79	\$3,807,898.88
IB. Total de Activos No Circulantes (IB=a+b+c+d+e+f+g+h+i)	\$303,454.29	\$262,197.71	a. Resultados del Ejercicio (Ahorro/ Desahorro)	-\$3,301,404.99	\$2,555,661.40
I. Total del Activo (I=IA+IB)	\$994,179.59	\$4,293,202.28	b. Resultados de Ejercicios Anteriores	\$3,698,929.42	\$1,143,268.02
			c. Revalúos	\$0.00	\$0.00
			d. Reservas	\$0.00	\$0.00
			e. Rectificaciones de Resultados de Ejercicios Anteriores	\$111,475.36	\$108,969.46
			IIIC. Exceso o Insuficiencia en la Actualización de la Hacienda Pública / Patrimonio (IIIC=a+b)	\$0.00	\$0.00
			a. Resultado por Posición Monetaria	\$0.00	\$0.00
			b. Resultado por Tenencia de Activos no Monetarios	\$0.00	\$0.00
			III Total Hacienda Pública / Patrimonio (III=IIIA+IIIB+IIIC)	\$653,106.23	\$3,952,005.32
			IV. Total del Pasivo y Hacienda Pública / Patrimonio (IV=II+III)	\$994,179.59	\$4,293,202.28

Elaboró

Maria del Carmen Frías Cupil

Jefa de Departamento Administrativo

Vo. Bo

Genry Lizbeth López Sánchez

Subdirectora de Administración

Autorizó

Maribel Santandreu Palacios

Directora General del Instituto de Beneficencia Pública del Estado de Tabasco

(PESOS)

Denominación de la Deuda Pública y Otros Pasivos (c)	Saldo al 31 de Diciembre de 2021 (d)	Disposiciones del Periodo (e)	Amortizaciones del Periodo (f)	Revaluaciones, Reclasificaciones y Otros Ajustes (g)	Saldo Final del Periodo (h) h=d+e-f+g	Pago de Intereses del Periodo (i)	Pago de Comisiones y demás costos asociados durante el Periodo (j)
1.- Deuda Pública (1=A+B)							
A. Corto Plazo (A=a1+a2+a3)	\$0.00	\$0.00	\$0.00	\$0.00	\$0.00	\$0.00	\$0.00
a1) Instituciones de Crédito	\$0.00	\$0.00	\$0.00	\$0.00	\$0.00	\$0.00	\$0.00
a2) Títulos y Valores	\$0.00	\$0.00	\$0.00	\$0.00	\$0.00	\$0.00	\$0.00
a3) Arrendamientos Financieros	\$0.00	\$0.00	\$0.00	\$0.00	\$0.00	\$0.00	\$0.00
B. Largo Plazo (B=b1+b2+b3)	\$0.00	\$0.00	\$0.00	\$0.00	\$0.00	\$0.00	\$0.00
b1) Instituciones de Crédito	\$0.00	\$0.00	\$0.00	\$0.00	\$0.00	\$0.00	\$0.00
b2) Títulos y Valores	\$0.00	\$0.00	\$0.00	\$0.00	\$0.00	\$0.00	\$0.00
b3) Arrendamientos Financieros	\$0.00	\$0.00	\$0.00	\$0.00	\$0.00	\$0.00	\$0.00
2. Otros Pasivos	\$341,196.96	\$0.00	\$123.60	\$0.00	\$341,073.36	\$0.00	\$0.00
3. Total de la Deuda Pública y Otros Pasivos (3=1+2)	\$341,196.96	\$0.00	\$123.60	\$0.00	\$341,073.36	\$0.00	\$0.00
4. Deuda Contingente 1 (informativo)	\$0.00	\$0.00	\$0.00	\$0.00	\$0.00	\$0.00	\$0.00
A. Deuda Contingente 1	\$0.00	\$0.00	\$0.00	\$0.00	\$0.00	\$0.00	\$0.00
B. Deuda Contingente 2	\$0.00	\$0.00	\$0.00	\$0.00	\$0.00	\$0.00	\$0.00
C. Deuda Contingente XX	\$0.00	\$0.00	\$0.00	\$0.00	\$0.00	\$0.00	\$0.00
5. Valor de Instrumentos Bono Cupón Cero 2 (Informativo)	\$0.00	\$0.00	\$0.00	\$0.00	\$0.00	\$0.00	\$0.00
A. Instrumento Bono Cupón Cero 1	\$0.00	\$0.00	\$0.00	\$0.00	\$0.00	\$0.00	\$0.00
B. Instrumento Bono Cupón Cero 2	\$0.00	\$0.00	\$0.00	\$0.00	\$0.00	\$0.00	\$0.00
C. Instrumento Bono Cupón Cero XX	\$0.00	\$0.00	\$0.00	\$0.00	\$0.00	\$0.00	\$0.00

1 • Se refiere a cualquier Financiamiento sin fuente o garantía de pago definida, que sea asumida de manera solidaria o subsidiaria por las Entidades Federativas con sus Municipios, organismos descentralizados y empresas de participación estatal mayoritaria y fideicomisos, locales o municipales, y por los Municipios con sus respectivos organismos descentralizados y empresas de participación municipal mayoritaria.

2 • Se refiere al valor del Bono Cupón Cero que respalda el pago de los créditos asociados al mismo (Activo).

Obligaciones a Corto Plazo (k)	Monto Contratado (l)	Plazo Pactado (m)	Tasa de Interés (n)	Comisiones y Costos Relacionados (o)	Tasa Efectiva (p)
6.- Obligaciones a Corto Plazo (Informativo)					
A.- Crédito 1	\$0.00	\$0.00	\$0.00	\$0.00	\$0.00
B.- Crédito 2	\$0.00	\$0.00	\$0.00	\$0.00	\$0.00
C.- Crédito XX	\$0.00	\$0.00	\$0.00	\$0.00	\$0.00

Elaboró

Maria del Carmen Frias Cupil

Jefa de Departamento Administrativo

Vo. Bo

Genny Lizbeth Lopez Sanchez

Subdirectora de Administración

Autorizó

Maricel Santandreu Palacio

Directora General del Instituto de Beneficencia Pública del Estado de Tabasco

Instituto de Beneficencia Pública del Estado de Tabasco (a)
Informe Analítico de Obligaciones Diferentes de Financiamientos - LDF

Del 01 enero 2022 al 31 diciembre 2022 (b)

1 de 1

(PESOS)

Denominación de las Obligaciones Diferentes de Financiamiento (c)	Fecha del Contrato (d)	Fecha de inicio de operación del proyecto (e)	Fecha de vencimiento (f)	Monto de la inversión pactado (g)	Plazo pactado (h)	Monto promedio mensual del pago de la contraprestación (i)	Monto promedio mensual del pago de la contraprestación correspondiente al pago de inversión (j)	Monto pagado de la inversión al 31 de diciembre de 2022 (k)	Monto pagado de la inversión actualizado al 31 de diciembre de 2022 (l)	Saldo pendiente por pagar de la inversión al 31 de diciembre de 2022 (m = g - l)
A. Asociaciones Público Privadas (APP's) (A=a+b+c+d)	\$0.00	\$0.00	\$0.00	\$0.00	\$0.00	\$0.00	\$0.00	\$0.00	\$0.00	\$0.00
a) APP 1	\$0.00	\$0.00	\$0.00	\$0.00	\$0.00	\$0.00	\$0.00	\$0.00	\$0.00	\$0.00
b) APP 2	\$0.00	\$0.00	\$0.00	\$0.00	\$0.00	\$0.00	\$0.00	\$0.00	\$0.00	\$0.00
c) APP 3	\$0.00	\$0.00	\$0.00	\$0.00	\$0.00	\$0.00	\$0.00	\$0.00	\$0.00	\$0.00
d) APP XX	\$0.00	\$0.00	\$0.00	\$0.00	\$0.00	\$0.00	\$0.00	\$0.00	\$0.00	\$0.00
B. Otros Instrumentos (B=a+b+c+d)	\$0.00	\$0.00	\$0.00	\$0.00	\$0.00	\$0.00	\$0.00	\$0.00	\$0.00	\$0.00
a) Otro Instrumento 1	\$0.00	\$0.00	\$0.00	\$0.00	\$0.00	\$0.00	\$0.00	\$0.00	\$0.00	\$0.00
b) Otro Instrumento 2	\$0.00	\$0.00	\$0.00	\$0.00	\$0.00	\$0.00	\$0.00	\$0.00	\$0.00	\$0.00
c) Otro Instrumento 3	\$0.00	\$0.00	\$0.00	\$0.00	\$0.00	\$0.00	\$0.00	\$0.00	\$0.00	\$0.00
d) Otro Instrumento XX	\$0.00	\$0.00	\$0.00	\$0.00	\$0.00	\$0.00	\$0.00	\$0.00	\$0.00	\$0.00
C. Total de Obligaciones Diferentes de Financiamiento (C=A+B)	\$0.00	\$0.00	\$0.00	\$0.00	\$0.00	\$0.00	\$0.00	\$0.00	\$0.00	\$0.00

Elaboró

Maria del Carmen Frias Cupil

Jefa de Departamento Administrativo

Vo. Bo

Genny Lizbeth Lopez Sanchez

Subdirectora de Administración

Autorizó

Marcel Santandreu Palacio

Directora General del Instituto de Beneficencia Pública del Estado de Tabasco

Instituto de Beneficencia Pública del Estado de Tabasco (a)

Balance Presupuestario - LDF

Del 01 enero 2022 al 31 diciembre 2022 (b)

1 de 2

(PESOS)

Concepto (c)	Estimado / Aprobado (d)	Devengado	Recaudado / Pagado
A. Ingresos Totales (A = A1+A2+A3)	\$8,784,441.00	\$8,587,749.58	\$8,587,749.58
A1. Ingresos de Libre Disposición	\$8,784,441.00	\$8,587,749.58	\$8,587,749.58
A2. Transferencias Federales Etiquetadas	\$0.00	\$0.00	\$0.00
A3. Financiamiento Neto	\$0.00	\$0.00	\$0.00
B. Egresos Presupuestarios1 (B = B1+B2)	\$8,784,441.00	\$12,555,225.53	\$12,516,466.53
B1. Gasto No Etiquetado (sin incluir Amortización de la Deuda Pública)	\$8,784,441.00	\$12,555,225.53	\$12,516,466.53
B2. Gasto Etiquetado (sin incluir Amortización de la Deuda Pública)	\$0.00	\$0.00	\$0.00
C. Remanentes del Ejercicio Anterior (C = C1 + C2)	\$0.00	\$3,562,471.78	\$3,562,471.78
C1. Remanentes de Ingresos de Libre Disposición aplicados en el periodo	\$0.00	\$3,562,471.78	\$3,562,471.78
C2. Remanentes de Transferencias Federales Etiquetadas aplicados en el periodo	\$0.00	\$0.00	\$0.00
I. Balance Presupuestario (I = A - B + C)	\$0.00	-\$405,004.17	-\$366,245.17
II. Balance Presupuestario sin Financiamiento Neto (II = I - A3)	\$0.00	-\$405,004.17	-\$366,245.17
III. Balance Presupuestario sin Financiamiento Neto y sin Remanentes del Ejercicio Anterior (III= II - C)	\$0.00	-\$3,967,475.95	-\$3,928,716.95
Concepto	Aprobado	Devengado	Pagado
E. Intereses, Comisiones y Gastos de la Deuda (E = E1+E2)	\$0.00	\$0.00	\$0.00
E1. Intereses, Comisiones y Gastos de la Deuda con Gasto No Etiquetado	\$0.00	\$0.00	\$0.00
E2. Intereses, Comisiones y Gastos de la Deuda con Gasto Etiquetado	\$0.00	\$0.00	\$0.00
IV. Balance Primario (IV = III + E)	\$0.00	-\$3,967,475.95	-\$3,928,716.95
Concepto	Estimado / Aprobado	Devengado	Recaudado / Pagado
F. Financiamiento (F = F1 + F2)	\$0.00	\$0.00	\$0.00
F1. Financiamiento con Fuente de Pago de Ingresos de Libre Disposición	\$0.00	\$0.00	\$0.00
F2. Financiamiento con Fuente de Pago de Transferencias Federales Etiquetadas	\$0.00	\$0.00	\$0.00
G. Amortización de la Deuda (G = G1 + G2)	\$0.00	\$0.00	\$0.00
G1. Amortización de la Deuda Pública con Gasto No Etiquetado	\$0.00	\$0.00	\$0.00
G2. Amortización de la Deuda Pública con Gasto Etiquetado	\$0.00	\$0.00	\$0.00
A3. Financiamiento Neto (A3 = F - G)	\$0.00	\$0.00	\$0.00
Concepto	Estimado / Aprobado	Devengado	Recaudado / Pagado
A1. Ingresos de Libre Disposición	\$8,784,441.00	\$8,587,749.58	\$8,587,749.58
A3.1 Financiamiento Neto con Fuente de Pago de Ingresos de Libre Disposición (A3.1 = F1 - G1)	\$0.00	\$0.00	\$0.00
F1. Financiamiento con Fuente de Pago de Ingresos de Libre Disposición	\$0.00	\$0.00	\$0.00
G1. Amortización de la Deuda Pública con Gasto No Etiquetado	\$0.00	\$0.00	\$0.00
B1. Gasto No Etiquetado (sin incluir Amortización de la Deuda Pública)	\$8,784,441.00	\$12,555,225.53	\$12,516,466.53
C1. Remanentes de Ingresos de Libre Disposición aplicados en el periodo	0.00	3562471.78	3562471.78
V. Balance Presupuestario de Recursos Disponibles (V = A1 + A3.1 - B 1 + C1)	\$0.00	-\$405,004.17	-\$366,245.17
VI. Balance Presupuestario de Recursos Disponibles sin Financiamiento Neto (VI = V - A3.1)	\$0.00	-\$405,004.17	-\$366,245.17






Instituto de Beneficencia Pública del Estado de Tabasco (a)

Balance Presupuestario - LDF

Del 01 enero 2022 al 31 diciembre 2022 (b)

2 de 2

(PESOS)

Concepto	Estimado / Aprobado	Devengado	Recaudado / Pagado
A2. Transferencias Federales Etiquetadas	\$0.00	\$0.00	\$0.00
A3.2 Financiamiento Neto con Fuente de Pago de Transferencias Federales Etiquetadas (A3.2 = F2 - G2)	\$0.00	\$0.00	\$0.00
F2. Financiamiento con Fuente de Pago de Transferencias Federales Etiquetadas	\$0.00	\$0.00	\$0.00
G2. Amortización de la Deuda Pública con Gasto Etiquetado	\$0.00	\$0.00	\$0.00
B2. Gasto Etiquetado (sin incluir Amortización de la Deuda Pública)	\$0.00	\$0.00	\$0.00
C2. Remanentes de Transferencias Federales Etiquetadas aplicados en el periodo	\$0.00	\$0.00	\$0.00
VII. Balance Presupuestario de Recursos Etiquetados (VII = A2 + A3.2 - B2 + C2)	\$0.00	\$0.00	\$0.00
VIII. Balance Presupuestario de Recursos Etiquetados sin Financiamiento Neto (VIII = VII - A3.2)	\$0.00	\$0.00	\$0.00

Elaboró

Maria del Carmen Frias Cupil

Jefa de Departamento Administrativo

Vo. Bo

Genny Lizbeth Lopez Sanchez


Subdirectora de Administración

Autorizó

Maribel Santandreu Palacios

Directora General del Instituto de Beneficencia Pública del Estado de Tabasco

Concepto (c)	Ingreso					Diferencia (e)
	Estimado (d)	Ampliaciones / (Reducciones)	Modificado	Devengado	Recaudado	
Ingresos de Libre Disposición						
A. Impuestos	\$0.00	\$0.00	\$0.00	\$0.00	\$0.00	\$0.00
B. Cuotas y Aportaciones de Seguridad Social	\$0.00	\$0.00	\$0.00	\$0.00	\$0.00	\$0.00
C. Contribuciones de Mejoras	\$0.00	\$0.00	\$0.00	\$0.00	\$0.00	\$0.00
D. Derechos	\$0.00	\$0.00	\$0.00	\$0.00	\$0.00	\$0.00
E. Productos	\$0.00	\$0.00	\$0.00	\$0.00	\$0.00	\$0.00
F. Aprovechamientos	\$0.00	\$0.00	\$0.00	\$0.00	\$0.00	\$0.00
G. Ingresos por Ventas de Bienes y Prestación de Servicios	\$0.00	\$0.00	\$0.00	\$0.00	\$0.00	\$0.00
H. Participaciones						
(H=h1+h2+h3+h4+h5+h6+h7+h8+h9+h10+h11)	\$0.00	\$0.00	\$0.00	\$0.00	\$0.00	\$0.00
h1) Fondo General de Participaciones	\$0.00	\$0.00	\$0.00	\$0.00	\$0.00	\$0.00
h2) Fondo de Fomento Municipal	\$0.00	\$0.00	\$0.00	\$0.00	\$0.00	\$0.00
h3) Fondo de Fiscalización y Recaudación	\$0.00	\$0.00	\$0.00	\$0.00	\$0.00	\$0.00
h4) Fondo de Compensación	\$0.00	\$0.00	\$0.00	\$0.00	\$0.00	\$0.00
h5) Fondo de Extracción de Hidrocarburos	\$0.00	\$0.00	\$0.00	\$0.00	\$0.00	\$0.00
h6) Impuesto Especial Sobre Producción y Servicios	\$0.00	\$0.00	\$0.00	\$0.00	\$0.00	\$0.00
h7) 0.136% de la Recaudación Federal Participable	\$0.00	\$0.00	\$0.00	\$0.00	\$0.00	\$0.00
h8) 3.17% Sobre Extracción de Petróleo	\$0.00	\$0.00	\$0.00	\$0.00	\$0.00	\$0.00
h9) Gasolinas y Diésel	\$0.00	\$0.00	\$0.00	\$0.00	\$0.00	\$0.00
h10) Fondo del Impuesto Sobre la Renta	\$0.00	\$0.00	\$0.00	\$0.00	\$0.00	\$0.00
h11) Fondo de Estabilización de los Ingresos de las Entidades Federativas	\$0.00	\$0.00	\$0.00	\$0.00	\$0.00	\$0.00
I. Incentivos Derivados de la Colaboración Fiscal (I=i1+i2+i3+i4+i5)	\$0.00	\$0.00	\$0.00	\$0.00	\$0.00	\$0.00
i1) Tenencia o Uso de Vehículos	\$0.00	\$0.00	\$0.00	\$0.00	\$0.00	\$0.00
i2) Fondo de Compensación ISAN	\$0.00	\$0.00	\$0.00	\$0.00	\$0.00	\$0.00
i3) Impuesto Sobre Automóviles Nuevos	\$0.00	\$0.00	\$0.00	\$0.00	\$0.00	\$0.00
i4) Fondo de Compensación de Repecos-Intermedios	\$0.00	\$0.00	\$0.00	\$0.00	\$0.00	\$0.00
i5) Otros Incentivos Económicos	\$0.00	\$0.00	\$0.00	\$0.00	\$0.00	\$0.00
J. Transferencias y Asignaciones	\$8,784,441.00	\$298,691.75	\$9,083,132.75	\$8,587,749.58	\$8,587,749.58	-\$196,691.42
K. Convenios	\$0.00	\$0.00	\$0.00	\$0.00	\$0.00	\$0.00
k1) Otros Convenios y Subsidios	\$0.00	\$0.00	\$0.00	\$0.00	\$0.00	\$0.00
L. Otros Ingresos de Libre Disposición (L=l1+l2)	\$0.00	\$0.00	\$0.00	\$0.00	\$0.00	\$0.00
l1) Participaciones en Ingresos Locales	\$0.00	\$0.00	\$0.00	\$0.00	\$0.00	\$0.00
l2) Otros Ingresos de Libre Disposición	\$0.00	\$0.00	\$0.00	\$0.00	\$0.00	\$0.00
I. Total de Ingresos de Libre Disposición (I=A+B+C+D+E+F+G+H+I+J+K+L)	\$8,784,441.00	\$298,691.75	\$9,083,132.75	\$8,587,749.58	\$8,587,749.58	-\$196,691.42
Ingresos Excedentes de Ingresos de Libre Disposición	\$0.00	\$0.00	\$0.00	\$0.00	\$0.00	\$0.00
Transferencias Federales Etiquetadas						
A. Aportaciones (A=a1+a2+a3+a4+a5+a6+a7+a8)	\$0.00	\$0.00	\$0.00	\$0.00	\$0.00	\$0.00
a1) Fondo de Aportaciones para la Nómina Educativa y Gasto Operativo	\$0.00	\$0.00	\$0.00	\$0.00	\$0.00	\$0.00
a2) Fondo de Aportaciones para los Servicios de Salud	\$0.00	\$0.00	\$0.00	\$0.00	\$0.00	\$0.00
a3) Fondo de Aportaciones para la Infraestructura Social	\$0.00	\$0.00	\$0.00	\$0.00	\$0.00	\$0.00
a4) Fondo de Aportaciones para el Fortalecimiento de los Municipios y de las Demarcaciones Territoriales del Distrito Federal	\$0.00	\$0.00	\$0.00	\$0.00	\$0.00	\$0.00

(PESOS)

a5) Fondo de Aportaciones Múltiples	\$0.00	\$0.00	\$0.00	\$0.00	\$0.00	\$0.00
a6) Fondo de Aportaciones para la Educación Tecnológica y de Adultos	\$0.00	\$0.00	\$0.00	\$0.00	\$0.00	\$0.00
a7) Fondo de Aportaciones para la Seguridad Pública de los Estados y del Distrito Federal	\$0.00	\$0.00	\$0.00	\$0.00	\$0.00	\$0.00
a8) Fondo de Aportaciones para el Fortalecimiento de las Entidades Federativas	\$0.00	\$0.00	\$0.00	\$0.00	\$0.00	\$0.00
B. Convenios (B=b1+b2+b3+b4)	\$0.00	\$0.00	\$0.00	\$0.00	\$0.00	\$0.00
b1) Convenios de Protección Social en Salud	\$0.00	\$0.00	\$0.00	\$0.00	\$0.00	\$0.00
b2) Convenios de Descentralización	\$0.00	\$0.00	\$0.00	\$0.00	\$0.00	\$0.00
b3) Convenios de Reasignación	\$0.00	\$0.00	\$0.00	\$0.00	\$0.00	\$0.00
b4) Otros Convenios y Subsidios	\$0.00	\$0.00	\$0.00	\$0.00	\$0.00	\$0.00
C. Fondos Distintos de Aportaciones (C=c1+c2)	\$0.00	\$0.00	\$0.00	\$0.00	\$0.00	\$0.00
c1) Fondo para Entidades Federativas y Municipios Productores de Hidrocarburos	\$0.00	\$0.00	\$0.00	\$0.00	\$0.00	\$0.00
c2) Fondo Minero	\$0.00	\$0.00	\$0.00	\$0.00	\$0.00	\$0.00
D. Transferencias, Asignaciones, Subsidios y Subvenciones, y Pensiones y Jubilaciones	\$0.00	\$0.00	\$0.00	\$0.00	\$0.00	\$0.00
E. Otras Transferencias Federales Etiquetadas	\$0.00	\$0.00	\$0.00	\$0.00	\$0.00	\$0.00
II. Total de Transferencias Federales Etiquetadas (II = A + B + C + D + E)	\$0.00	\$0.00	\$0.00	\$0.00	\$0.00	\$0.00
III. Ingresos Derivados de Financiamientos (III = A)	\$0.00	\$0.00	\$0.00	\$0.00	\$0.00	\$0.00
A. Ingresos Derivados de Financiamientos	\$0.00	\$0.00	\$0.00	\$0.00	\$0.00	\$0.00
IV. Total de Ingresos (IV = I + II + III)	\$8,784,441.00	\$298,691.75	\$9,083,132.75	\$8,587,749.58	\$8,587,749.58	-\$196,691.42
Datos Informativos	\$0.00	\$0.00	\$0.00	\$0.00	\$0.00	\$0.00
1. Ingresos Derivados de Financiamientos con Fuente de Pago de Ingresos de Libre Disposición	\$0.00	\$0.00	\$0.00	\$0.00	\$0.00	\$0.00
2. Ingresos Derivados de Financiamientos con Fuente de Pago de Transferencias Federales Etiquetadas	\$0.00	\$0.00	\$0.00	\$0.00	\$0.00	\$0.00
3. Ingresos Derivados de Financiamientos (3 = 1 + 2)	\$0.00	\$0.00	\$0.00	\$0.00	\$0.00	\$0.00

Elaboró

Maria del Carmen Frias Cupil

Jefa de Departamento Administrativo

Vo. Bo

Genny Lizbeth Lopez Sanchez

Subdirectora de Administración

Autorizó

Mance Santandreu Paladio

Directora General del Instituto de Beneficencia Pública del Estado de Tabasco

Instituto de Beneficencia Pública del Estado de Tabasco (a)
Estado Analítico del Ejercicio del Presupuesto de Egresos Detallado - LDF
Clasificación por Objeto del Gasto (Capítulo y Concepto)
del 01 ene. 2022 al 31 dic. 2022 (b)
(PESOS)

1 de 4

Concepto (c)	Egresos					SubEjercicio (e)
	Aprobado (d)	(Ampliaciones)- (Reducciones)	Modificado	Devengado	Pagado	
I. Gasto No Etiquetado (I=A+B+C+D+E+F+G+H+I)	\$8,784,441.00	\$3,860,808.43	\$12,645,249.43	\$12,555,225.53	\$12,516,466.53	\$90,023.90
A. Servicios Personales (A=a1+a2+a3+a4+a5+a6+a7)	\$6,784,441.00	-\$7,212.15	\$6,777,228.85	\$6,777,228.85	\$6,777,228.85	\$0.00
a1) Remuneraciones al personal de carácter permanente	\$1,833,708.00	\$33,669.95	\$1,867,377.95	\$1,867,377.95	\$1,867,377.95	\$0.00
a2) Remuneraciones al personal de carácter transitorio	\$0.00	\$0.00	\$0.00	\$0.00	\$0.00	\$0.00
a3) Remuneraciones adicionales y especiales	\$4,231,823.00	-\$40,114.73	\$4,191,708.27	\$4,191,708.27	\$4,191,708.27	\$0.00
a4) Seguridad social	\$469,476.00	\$9,413.59	\$478,889.59	\$478,889.59	\$478,889.59	\$0.00
a5) Otras prestaciones sociales y económicas	\$95,330.00	-\$3,714.86	\$91,615.14	\$91,615.14	\$91,615.14	\$0.00
a6) Previsiones	\$0.00	\$0.00	\$0.00	\$0.00	\$0.00	\$0.00
a7) Pago de estímulos a servidores públicos	\$154,104.00	-\$6,466.10	\$147,637.90	\$147,637.90	\$147,637.90	\$0.00
B. Materiales y Suministros (B=b1+b2+b3+b4+b5+b6+b7+b8+b9)	\$800,000.00	-\$368,494.89	\$431,505.11	\$431,505.11	\$431,505.11	\$0.00
b1) Materiales de administración, emisión de documentos y artículos oficiales	\$265,240.00	\$22,300.86	\$287,540.86	\$287,540.86	\$287,540.86	\$0.00
b2) Alimentos y Utensilios	\$162,797.64	-\$139,731.40	\$23,066.24	\$23,066.24	\$23,066.24	\$0.00
b3) Materias Primas y Materiales de Producción y Comercialización	\$0.00	\$0.00	\$0.00	\$0.00	\$0.00	\$0.00
b4) Materiales y Artículos de Construcción y de Reparación	\$66,000.00	-\$37,637.81	\$28,362.19	\$28,362.19	\$28,362.19	\$0.00
b5) Productos Químicos, Farmacéuticos y de Laboratorio	\$12,000.00	-\$12,000.00	\$0.00	\$0.00	\$0.00	\$0.00
b6) Combustibles, lubricantes y aditivos	\$199,462.36	-\$124,462.41	\$74,999.95	\$74,999.95	\$74,999.95	\$0.00
b7) Vestuario, blancos, prendas de protección y artículos deportivos	\$14,500.00	-\$806.51	\$13,693.49	\$13,693.49	\$13,693.49	\$0.00
b8) Materias y Suministros para Seguridad	\$0.00	\$0.00	\$0.00	\$0.00	\$0.00	\$0.00
b9) Herramientas, Refacciones y Accesorios Menores	\$80,000.00	-\$76,157.62	\$3,842.38	\$3,842.38	\$3,842.38	\$0.00
C. Servicios Generales (C=c1+c2+c3+c4+c5+c6+c7+c8+c9)	\$1,200,000.00	-\$295,153.37	\$904,846.63	\$904,846.63	\$866,087.63	\$0.00
c1) Servicios Básicos	\$38,400.00	-\$14,549.00	\$23,851.00	\$23,851.00	\$23,851.00	\$0.00
c2) Servicios de Arrendamiento	\$655,600.00	-\$169,681.65	\$485,918.35	\$485,918.35	\$485,918.35	\$0.00
c3) Servicios Profesionales, Científicos, Técnicos y Otros Servicios	\$0.00	\$0.00	\$0.00	\$0.00	\$0.00	\$0.00
c4) Servicios Financieros, Bancarios y Comerciales	\$0.00	\$0.00	\$0.00	\$0.00	\$0.00	\$0.00
c5) Servicios de Instalación, Reparación, Mantenimiento y Conservación	\$131,000.00	\$27,719.71	\$158,719.71	\$158,719.71	\$158,719.71	\$0.00
c6) Servicios de Comunicación Social y Publicidad	\$0.00	\$0.00	\$0.00	\$0.00	\$0.00	\$0.00
c7) Servicios de Traslado y Viáticos	\$120,000.00	-\$94,415.73	\$25,584.27	\$25,584.27	\$25,584.27	\$0.00
c8) Servicios Oficiales	\$0.00	\$18,548.40	\$18,548.40	\$18,548.40	\$18,548.40	\$0.00
c9) Otros Servicios Generales	\$255,000.00	-\$62,775.10	\$192,224.90	\$192,224.90	\$153,465.90	\$0.00
D. Transferencias, Asignaciones, Subsidios y otras ayudas (D=d1+d2+d3+d4+d5+d6+d7+d8+d9)	\$0.00	\$4,436,243.99	\$4,436,243.99	\$4,346,220.09	\$4,346,220.09	\$90,023.90
d1) Transferencias Internas y Asignaciones al Sector Público	\$0.00	\$0.00	\$0.00	\$0.00	\$0.00	\$0.00
d2) Transferencias al Resto del Sector Público	\$0.00	\$0.00	\$0.00	\$0.00	\$0.00	\$0.00
d3) Subsidios y Subvenciones	\$0.00	\$0.00	\$0.00	\$0.00	\$0.00	\$0.00
d4) Ayudas Sociales	\$0.00	\$288,750.00	\$288,750.00	\$288,750.00	\$288,750.00	\$0.00
d5) Pensiones y Jubilaciones	\$0.00	\$0.00	\$0.00	\$0.00	\$0.00	\$0.00
d6) Transferencias a Fideicomisos, Mandatos y Otros Análogos	\$0.00	\$0.00	\$0.00	\$0.00	\$0.00	\$0.00
d7) Transferencias a la Seguridad Social	\$0.00	\$0.00	\$0.00	\$0.00	\$0.00	\$0.00





(PESOS)

d8) Donativos	\$0.00	\$4,147,493.99	\$4,147,493.99	\$4,057,470.09	\$4,057,470.09	\$90,023.90
d9) Transferencias al Exterior	\$0.00	\$0.00	\$0.00	\$0.00	\$0.00	\$0.00
E. Bienes Muebles, Inmuebles e Intangibles (E=e1+e2+e3+e4+e5+e6+e7+e8+e9)	\$0.00	\$95,424.85	\$95,424.85	\$95,424.85	\$95,424.85	\$0.00
e1) Mobiliario y Equipo de Administración.	\$0.00	\$82,780.85	\$82,780.85	\$82,780.85	\$82,780.85	\$0.00
e2) Mobiliario y Equipo Educacional y Recreativo	\$0.00	\$12,644.00	\$12,644.00	\$12,644.00	\$12,644.00	\$0.00
e3) Equipo e Instrumental Médico y de Laboratorio	\$0.00	\$0.00	\$0.00	\$0.00	\$0.00	\$0.00
e4) Vehículos y Equipo de Transporte	\$0.00	\$0.00	\$0.00	\$0.00	\$0.00	\$0.00
e5) Equipo de Defensa y Seguridad	\$0.00	\$0.00	\$0.00	\$0.00	\$0.00	\$0.00
e6) Maquinaria, otros Equipos y Herramientas	\$0.00	\$0.00	\$0.00	\$0.00	\$0.00	\$0.00
e7) Activos Biológicos	\$0.00	\$0.00	\$0.00	\$0.00	\$0.00	\$0.00
e8) Bienes Inmuebles	\$0.00	\$0.00	\$0.00	\$0.00	\$0.00	\$0.00
e9) Activos Intangibles	\$0.00	\$0.00	\$0.00	\$0.00	\$0.00	\$0.00
F. Inversión Pública (F=f1+f2+f3)	\$0.00	\$0.00	\$0.00	\$0.00	\$0.00	\$0.00
f1) Obra Pública en Bienes de Dominio Público	\$0.00	\$0.00	\$0.00	\$0.00	\$0.00	\$0.00
f2) Obra Pública en Bienes Propios	\$0.00	\$0.00	\$0.00	\$0.00	\$0.00	\$0.00
f3) Proyectos Productivos y Acciones de Fomento	\$0.00	\$0.00	\$0.00	\$0.00	\$0.00	\$0.00
G. Inversiones Financieras y Otras Provisiones (G=g1+g2+g3+g4+g5+g6+g7)	\$0.00	\$0.00	\$0.00	\$0.00	\$0.00	\$0.00
g1) Inversiones para el Fomento de Actividades Productivas	\$0.00	\$0.00	\$0.00	\$0.00	\$0.00	\$0.00
g2) Acciones y Participaciones de Capital	\$0.00	\$0.00	\$0.00	\$0.00	\$0.00	\$0.00
g3) Compra de Títulos y Valores	\$0.00	\$0.00	\$0.00	\$0.00	\$0.00	\$0.00
g4) Concesión de Préstamos	\$0.00	\$0.00	\$0.00	\$0.00	\$0.00	\$0.00
g5) Inversiones en Fideicomisos, mandatos y otros análogos Fideicomiso de Desastres Naturales (Informativo)	\$0.00	\$0.00	\$0.00	\$0.00	\$0.00	\$0.00
g6) Otras Inversiones Financieras	\$0.00	\$0.00	\$0.00	\$0.00	\$0.00	\$0.00
g7) Provisiones para Contingencias y otras Erogaciones Especiales	\$0.00	\$0.00	\$0.00	\$0.00	\$0.00	\$0.00
H. Participaciones y Aportaciones (H=h1+h2+h3)	\$0.00	\$0.00	\$0.00	\$0.00	\$0.00	\$0.00
h1) Participaciones	\$0.00	\$0.00	\$0.00	\$0.00	\$0.00	\$0.00
h2) Aportaciones	\$0.00	\$0.00	\$0.00	\$0.00	\$0.00	\$0.00
h3) Convenios	\$0.00	\$0.00	\$0.00	\$0.00	\$0.00	\$0.00
I. Deuda Pública (I=i1+i2+i3+i4+i5+i6+i7)	\$0.00	\$0.00	\$0.00	\$0.00	\$0.00	\$0.00
i1) Amortización de la Deuda Pública	\$0.00	\$0.00	\$0.00	\$0.00	\$0.00	\$0.00
i2) Intereses de la Deuda Pública	\$0.00	\$0.00	\$0.00	\$0.00	\$0.00	\$0.00
i3) Comisiones de la Deuda Pública	\$0.00	\$0.00	\$0.00	\$0.00	\$0.00	\$0.00
i4) Gastos de la Deuda Pública	\$0.00	\$0.00	\$0.00	\$0.00	\$0.00	\$0.00
i5) Costo por Coberturas	\$0.00	\$0.00	\$0.00	\$0.00	\$0.00	\$0.00
i6) Apoyos Financieros	\$0.00	\$0.00	\$0.00	\$0.00	\$0.00	\$0.00
i7) Adeudos de Ejercicios Fiscales Anteriores (ADEFAS).	\$0.00	\$0.00	\$0.00	\$0.00	\$0.00	\$0.00
II. Gasto Etiquetado (II=A+B+C+D+E+F+G+H+I)	\$0.00	\$0.00	\$0.00	\$0.00	\$0.00	\$0.00
A. Servicios Personales (A=a1+a2+a3+a4+a5+a6+a7)	\$0.00	\$0.00	\$0.00	\$0.00	\$0.00	\$0.00
a1) Remuneraciones al personal de carácter permanente	\$0.00	\$0.00	\$0.00	\$0.00	\$0.00	\$0.00
a2) Remuneraciones al personal de carácter transitorio	\$0.00	\$0.00	\$0.00	\$0.00	\$0.00	\$0.00
a3) Remuneraciones adicionales y especiales	\$0.00	\$0.00	\$0.00	\$0.00	\$0.00	\$0.00
a4) Seguridad social	\$0.00	\$0.00	\$0.00	\$0.00	\$0.00	\$0.00
a5) Otras prestaciones sociales y económicas	\$0.00	\$0.00	\$0.00	\$0.00	\$0.00	\$0.00
a6) Previsiones	\$0.00	\$0.00	\$0.00	\$0.00	\$0.00	\$0.00
a7) Pago de estímulos a servidores públicos	\$0.00	\$0.00	\$0.00	\$0.00	\$0.00	\$0.00






(PESOS)

B. Materiales y Suministros (B=b1+b2+b3+b4+b5+b6+b7+b8+b9)	\$0.00	\$0.00	\$0.00	\$0.00	\$0.00	\$0.00
b1) Materiales de administración, emisión de documentos y artículos oficiales	\$0.00	\$0.00	\$0.00	\$0.00	\$0.00	\$0.00
b2) Alimentos y Utensilios	\$0.00	\$0.00	\$0.00	\$0.00	\$0.00	\$0.00
b3) Materias Primas y Materiales de Producción y Comercialización	\$0.00	\$0.00	\$0.00	\$0.00	\$0.00	\$0.00
b4) Materiales y Artículos de Construcción y de Reparación	\$0.00	\$0.00	\$0.00	\$0.00	\$0.00	\$0.00
b5) Productos Químicos, Farmacéuticos y de Laboratorio	\$0.00	\$0.00	\$0.00	\$0.00	\$0.00	\$0.00
b6) Combustibles, lubricantes y aditivos	\$0.00	\$0.00	\$0.00	\$0.00	\$0.00	\$0.00
b7) Vestuario, blancos, prendas de protección y artículos deportivos	\$0.00	\$0.00	\$0.00	\$0.00	\$0.00	\$0.00
b8) Materias y Suministros para Seguridad	\$0.00	\$0.00	\$0.00	\$0.00	\$0.00	\$0.00
b9) Herramientas, Refacciones y Accesorios Menores	\$0.00	\$0.00	\$0.00	\$0.00	\$0.00	\$0.00
C. Servicios Generales (C=c1+c2+c3+c4+c5+c6+c7+c8+c9)	\$0.00	\$0.00	\$0.00	\$0.00	\$0.00	\$0.00
c1) Servicios Básicos	\$0.00	\$0.00	\$0.00	\$0.00	\$0.00	\$0.00
c2) Servicios de Arrendamiento	\$0.00	\$0.00	\$0.00	\$0.00	\$0.00	\$0.00
c3) Servicios Profesionales, Científicos, Técnicos y Otros Servicios	\$0.00	\$0.00	\$0.00	\$0.00	\$0.00	\$0.00
c4) Servicios Financieros, Bancarios y Comerciales	\$0.00	\$0.00	\$0.00	\$0.00	\$0.00	\$0.00
c5) Servicios de Instalación, Reparación, Mantenimiento y Conservación	\$0.00	\$0.00	\$0.00	\$0.00	\$0.00	\$0.00
c6) Servicios de Comunicación Social y Publicidad	\$0.00	\$0.00	\$0.00	\$0.00	\$0.00	\$0.00
c7) Servicios de Traslado y Viáticos	\$0.00	\$0.00	\$0.00	\$0.00	\$0.00	\$0.00
c8) Servicios Oficiales	\$0.00	\$0.00	\$0.00	\$0.00	\$0.00	\$0.00
c9) Otros Servicios Generales	\$0.00	\$0.00	\$0.00	\$0.00	\$0.00	\$0.00
D. Transferencias, Asignaciones, Subsidios y otras ayudas (D=d1+d2+d3+d4+d5+d6+d7+d8+d9)	\$0.00	\$0.00	\$0.00	\$0.00	\$0.00	\$0.00
d1) Transferencias Internas y Asignaciones al Sector Público	\$0.00	\$0.00	\$0.00	\$0.00	\$0.00	\$0.00
d2) Transferencias al Resto del Sector Público	\$0.00	\$0.00	\$0.00	\$0.00	\$0.00	\$0.00
d3) Subsidios y Subvenciones	\$0.00	\$0.00	\$0.00	\$0.00	\$0.00	\$0.00
d4) Ayudas Sociales	\$0.00	\$0.00	\$0.00	\$0.00	\$0.00	\$0.00
d5) Pensiones y Jubilaciones	\$0.00	\$0.00	\$0.00	\$0.00	\$0.00	\$0.00
d6) Transferencias a Fideicomisos, Mandatos y Otros Análogos	\$0.00	\$0.00	\$0.00	\$0.00	\$0.00	\$0.00
d7) Transferencias a la Seguridad Social	\$0.00	\$0.00	\$0.00	\$0.00	\$0.00	\$0.00
d8) Donativos	\$0.00	\$0.00	\$0.00	\$0.00	\$0.00	\$0.00
d9) Transferencias al Exterior	\$0.00	\$0.00	\$0.00	\$0.00	\$0.00	\$0.00
E. Bienes Muebles, Inmuebles e Intangibles (E=e1+e2+e3+e4+e5+e6+e7+e8+e9)	\$0.00	\$0.00	\$0.00	\$0.00	\$0.00	\$0.00
e1) Mobiliario y Equipo de Administración.	\$0.00	\$0.00	\$0.00	\$0.00	\$0.00	\$0.00
e2) Mobiliario y Equipo Educacional y Recreativo	\$0.00	\$0.00	\$0.00	\$0.00	\$0.00	\$0.00
e3) Equipo e Instrumental Médico y de Laboratorio	\$0.00	\$0.00	\$0.00	\$0.00	\$0.00	\$0.00
e4) Vehículos y Equipo de Transporte	\$0.00	\$0.00	\$0.00	\$0.00	\$0.00	\$0.00
e5) Equipo de Defensa y Seguridad	\$0.00	\$0.00	\$0.00	\$0.00	\$0.00	\$0.00
e6) Maquinaria, otros Equipos y Herramientas	\$0.00	\$0.00	\$0.00	\$0.00	\$0.00	\$0.00
e7) Activos Biológicos	\$0.00	\$0.00	\$0.00	\$0.00	\$0.00	\$0.00
e8) Bienes Inmuebles	\$0.00	\$0.00	\$0.00	\$0.00	\$0.00	\$0.00
e9) Activos Intangibles	\$0.00	\$0.00	\$0.00	\$0.00	\$0.00	\$0.00
F. Inversión Pública (F=f1+f2+f3)	\$0.00	\$0.00	\$0.00	\$0.00	\$0.00	\$0.00
f1) Obra Pública en Bienes de Dominio Público	\$0.00	\$0.00	\$0.00	\$0.00	\$0.00	\$0.00
f2) Obra Pública en Bienes Propios	\$0.00	\$0.00	\$0.00	\$0.00	\$0.00	\$0.00
f3) Proyectos Productivos y Acciones de Fomento	\$0.00	\$0.00	\$0.00	\$0.00	\$0.00	\$0.00





Instituto de Beneficencia Pública del Estado de Tabasco (a)
Estado Analítico del Ejercicio del Presupuesto de Egresos Detallado - LDF
Clasificación por Objeto del Gasto (Capítulo y Concepto)
del 01 ene. 2022 al 31 dic. 2022 (b)
(PESOS)

4 de 4

G. Inversiones Financieras y Otras Provisiones (G=g1+g2+g3+g4+g5+g6+g7)	\$0.00	\$0.00	\$0.00	\$0.00	\$0.00	\$0.00
g1) Inversiones para el Fomento de Actividades Productivas	\$0.00	\$0.00	\$0.00	\$0.00	\$0.00	\$0.00
g2) Acciones y Participaciones de Capital	\$0.00	\$0.00	\$0.00	\$0.00	\$0.00	\$0.00
g3) Compra de Títulos y Valores	\$0.00	\$0.00	\$0.00	\$0.00	\$0.00	\$0.00
g4) Concesión de Préstamos	\$0.00	\$0.00	\$0.00	\$0.00	\$0.00	\$0.00
g5) Inversiones en Fideicomisos, mandatos y otros análogos Fideicomiso de Desastres Naturales (Informativo)	\$0.00	\$0.00	\$0.00	\$0.00	\$0.00	\$0.00
g6) Otras Inversiones Financieras	\$0.00	\$0.00	\$0.00	\$0.00	\$0.00	\$0.00
g7) Provisiones para Contingencias y otras Erogaciones Especiales	\$0.00	\$0.00	\$0.00	\$0.00	\$0.00	\$0.00
H. Participaciones y Aportaciones (H=h1+h2+h3)	\$0.00	\$0.00	\$0.00	\$0.00	\$0.00	\$0.00
h1) Participaciones	\$0.00	\$0.00	\$0.00	\$0.00	\$0.00	\$0.00
h2) Aportaciones	\$0.00	\$0.00	\$0.00	\$0.00	\$0.00	\$0.00
h3) Convenios	\$0.00	\$0.00	\$0.00	\$0.00	\$0.00	\$0.00
I. Deuda Pública (I=i1+i2+i3+i4+i5+i6+i7)	\$0.00	\$0.00	\$0.00	\$0.00	\$0.00	\$0.00
i1) Amortización de la Deuda Pública	\$0.00	\$0.00	\$0.00	\$0.00	\$0.00	\$0.00
i2) Intereses de la Deuda Pública	\$0.00	\$0.00	\$0.00	\$0.00	\$0.00	\$0.00
i3) Comisiones de la Deuda Pública	\$0.00	\$0.00	\$0.00	\$0.00	\$0.00	\$0.00
i4) Gastos de la Deuda Pública	\$0.00	\$0.00	\$0.00	\$0.00	\$0.00	\$0.00
i5) Costo por Coberturas	\$0.00	\$0.00	\$0.00	\$0.00	\$0.00	\$0.00
i6) Apoyos Financieros	\$0.00	\$0.00	\$0.00	\$0.00	\$0.00	\$0.00
i7) Adeudos de Ejercicios Fiscales Anteriores (ADEFAS).	\$0.00	\$0.00	\$0.00	\$0.00	\$0.00	\$0.00
III. Total de Egresos (III=I+II)	\$8,784,441.00	\$3,860,808.43	\$12,645,249.43	\$12,555,225.53	\$12,516,466.53	\$90,023.90

Elaboró

Maria del Carmen Frias Cupil

Jefa de Departamento Administrativo

Vo. Bo

Genny Lizbeth Lopez Sanchez

Subdirectora de Administración

Autorizó

Manuel Santandreu Palacios

Directora General del Instituto de Beneficencia Pública del Estado de Tabasco

Instituto de Beneficencia Pública del Estado de Tabasco (a)

Estado Analítico del Ejercicio del Presupuesto de Egresos Detallado LDF

Clasificación Administrativa
del 01 ene. 2022 al 31 dic. 2022 (b)
(PESOS)

1 de 1

Concepto (c)	Egresos					Subejercicio (e)
	Aprobado (d)	Ampliaciones / (Reducciones)	Modificado	Devengado	Pagado	
I. Gasto No Etiquetado (I=A)	\$8,784,441.00	\$3,860,808.43	\$12,645,249.43	\$12,555,225.53	\$12,516,466.53	\$90,023.90
	\$0.00	\$0.00	\$0.00	\$0.00	\$0.00	\$0.00
A Subdirección de Administración	\$8,784,441.00	\$3,860,808.43	\$12,645,249.43	\$12,555,225.53	\$12,516,466.53	\$90,023.90
II. Gasto Etiquetado (II=A)	\$0.00	\$0.00	\$0.00	\$0.00	\$0.00	\$0.00
	\$0.00	\$0.00	\$0.00	\$0.00	\$0.00	\$0.00
A Subdirección de Administración	\$0.00	\$0.00	\$0.00	\$0.00	\$0.00	\$0.00
III. Total de Egresos (III=I+II)	\$8,784,441.00	\$3,860,808.43	\$12,645,249.43	\$12,555,225.53	\$12,516,466.53	\$90,023.90

Elaboró

Maria del Carmen Frias Cupil

Jefa de Departamento Administrativo

Vo. Bo

Genny Lizbeth Lopez Sanchez

Subdirectora de Administración

Autorizó

Mandel Santandreu Balboa

Directora General del Instituto de
Beneficencia Pública del Estado de Tabasco

Concepto (c)	Egresos					SubEjercicio (e)
	Aprobado (d)	Ampliaciones / Reducciones	Modificado	Devengado	Pagado	
I. Gasto No Etiquetado (I=A+B+C+D)	\$8,784,441.00	\$3,860,808.43	\$12,645,249.43	\$12,555,225.53	\$12,516,466.53	\$90,023.90
A. Gobierno (A=a1+a2+a3+a4+a5+a6+a7+a8)	\$0.00	\$0.00	\$0.00	\$0.00	\$0.00	\$0.00
a1). LEGISLACIÓN	\$0.00	\$0.00	\$0.00	\$0.00	\$0.00	\$0.00
a2). JUSTICIA	\$0.00	\$0.00	\$0.00	\$0.00	\$0.00	\$0.00
a3). COORDINACIÓN DE LA POLÍTICA DE GOBIERNO	\$0.00	\$0.00	\$0.00	\$0.00	\$0.00	\$0.00
a4). RELACIONES EXTERIORES	\$0.00	\$0.00	\$0.00	\$0.00	\$0.00	\$0.00
a5). ASUNTOS FINANCIEROS Y HACENDARIOS	\$0.00	\$0.00	\$0.00	\$0.00	\$0.00	\$0.00
a6). SEGURIDAD NACIONAL	\$0.00	\$0.00	\$0.00	\$0.00	\$0.00	\$0.00
a7). ASUNTOS DE ORDEN PÚBLICO Y DE SEGURIDAD INTERIOR	\$0.00	\$0.00	\$0.00	\$0.00	\$0.00	\$0.00
a8). OTROS SERVICIOS GENERALES	\$0.00	\$0.00	\$0.00	\$0.00	\$0.00	\$0.00
B. Desarrollo Social (B=b1+b2+b3+b4+b5+b6+b7)	\$8,784,441.00	\$3,860,808.43	\$12,645,249.43	\$12,555,225.53	\$12,516,466.53	\$90,023.90
b1). PROTECCIÓN AMBIENTAL	\$0.00	\$0.00	\$0.00	\$0.00	\$0.00	\$0.00
b2). VIVIENDA Y SERVICIOS A LA COMUNIDAD	\$0.00	\$0.00	\$0.00	\$0.00	\$0.00	\$0.00
b3). SALUD	\$0.00	\$0.00	\$0.00	\$0.00	\$0.00	\$0.00
b4). RECREACIÓN, CULTURA Y OTRAS MANIFESTACIONES SOCIALES	\$0.00	\$0.00	\$0.00	\$0.00	\$0.00	\$0.00
b5). EDUCACIÓN	\$0.00	\$0.00	\$0.00	\$0.00	\$0.00	\$0.00
b6). PROTECCIÓN SOCIAL	\$8,784,441.00	\$3,860,808.43	\$12,645,249.43	\$12,555,225.53	\$12,516,466.53	\$90,023.90
b7). OTROS ASUNTOS SOCIALES	\$0.00	\$0.00	\$0.00	\$0.00	\$0.00	\$0.00
C. Desarrollo Económico (C=c1+c2+c3+c4+c5+c6+c7+c8)	\$0.00	\$0.00	\$0.00	\$0.00	\$0.00	\$0.00
c1). ASUNTOS ECONÓMICOS, COMERCIALES Y LABORALES EN GENERAL	\$0.00	\$0.00	\$0.00	\$0.00	\$0.00	\$0.00
c2). AGROPECUARIA, SILVICULTURA, PESCA Y CAZA	\$0.00	\$0.00	\$0.00	\$0.00	\$0.00	\$0.00
c3). COMBUSTIBLES Y ENERGÍA	\$0.00	\$0.00	\$0.00	\$0.00	\$0.00	\$0.00
c4). MINERÍA, MANUFACTURAS Y CONSTRUCCIÓN	\$0.00	\$0.00	\$0.00	\$0.00	\$0.00	\$0.00
c5). TRANSPORTE	\$0.00	\$0.00	\$0.00	\$0.00	\$0.00	\$0.00
c6). COMUNICACIONES	\$0.00	\$0.00	\$0.00	\$0.00	\$0.00	\$0.00
c7). TURISMO	\$0.00	\$0.00	\$0.00	\$0.00	\$0.00	\$0.00
c8). CIENCIA, TECNOLOGÍA E INNOVACIÓN	\$0.00	\$0.00	\$0.00	\$0.00	\$0.00	\$0.00
c9). OTRAS INDUSTRIAS Y OTROS ASUNTOS ECONÓMICOS	\$0.00	\$0.00	\$0.00	\$0.00	\$0.00	\$0.00
D. Otras No Clasificadas en Funciones Anteriores (D=d1+d2+d3+d4)	\$0.00	\$0.00	\$0.00	\$0.00	\$0.00	\$0.00
d1). TRANSACCIONES DE LA DEUDA PÚBLICA / COSTO FINANCIERO DE LA DEUDA	\$0.00	\$0.00	\$0.00	\$0.00	\$0.00	\$0.00
d2). TRANSFERENCIAS, PARTICIPACIONES Y APORTACIONES ENTRE DIFERENTES NIVELES Y ÓRDENES DE GOBIERNO	\$0.00	\$0.00	\$0.00	\$0.00	\$0.00	\$0.00
d3). SANEAMIENTO DEL SISTEMA FINANCIERO	\$0.00	\$0.00	\$0.00	\$0.00	\$0.00	\$0.00
d4). ADEUDOS DE EJERCICIOS FISCALES ANTERIORES	\$0.00	\$0.00	\$0.00	\$0.00	\$0.00	\$0.00
II. Gasto Etiquetado (II=A+B+C+D)	\$0.00	\$0.00	\$0.00	\$0.00	\$0.00	\$0.00
A. Gobierno (A=a1+a2+a3+a4+a5+a6+a7+a8)	\$0.00	\$0.00	\$0.00	\$0.00	\$0.00	\$0.00
a1). LEGISLACIÓN	\$0.00	\$0.00	\$0.00	\$0.00	\$0.00	\$0.00
a2). JUSTICIA	\$0.00	\$0.00	\$0.00	\$0.00	\$0.00	\$0.00
a3). COORDINACIÓN DE LA POLÍTICA DE GOBIERNO	\$0.00	\$0.00	\$0.00	\$0.00	\$0.00	\$0.00
a4). RELACIONES EXTERIORES	\$0.00	\$0.00	\$0.00	\$0.00	\$0.00	\$0.00
a5). ASUNTOS FINANCIEROS Y HACENDARIOS	\$0.00	\$0.00	\$0.00	\$0.00	\$0.00	\$0.00
a6). SEGURIDAD NACIONAL	\$0.00	\$0.00	\$0.00	\$0.00	\$0.00	\$0.00



Instituto de Beneficencia Pública del Estado de Tabasco (a)
Estado Analítico del Ejercicio del Presupuesto de Egresos Detallado LDF
Clasificación Funcional (Finalidad y Función)

2 de 2

del 01 ene. 2022 al 31 dic. 2022 (b)
(Pesos)

a7). ASUNTOS DE ORDEN PÚBLICO Y DE SEGURIDAD INTERIOR	\$0.00	\$0.00	\$0.00	\$0.00	\$0.00	\$0.00
a8). OTROS SERVICIOS GENERALES	\$0.00	\$0.00	\$0.00	\$0.00	\$0.00	\$0.00
B. Desarrollo Social (B=b1+b2+b3+b4+b5+b6+b7)	\$0.00	\$0.00	\$0.00	\$0.00	\$0.00	\$0.00
b1). PROTECCIÓN AMBIENTAL	\$0.00	\$0.00	\$0.00	\$0.00	\$0.00	\$0.00
b2). VIVIENDA Y SERVICIOS A LA COMUNIDAD	\$0.00	\$0.00	\$0.00	\$0.00	\$0.00	\$0.00
b3). SALUD	\$0.00	\$0.00	\$0.00	\$0.00	\$0.00	\$0.00
b4). RECREACIÓN, CULTURA Y OTRAS MANIFESTACIONES SOCIALES	\$0.00	\$0.00	\$0.00	\$0.00	\$0.00	\$0.00
b5). EDUCACIÓN	\$0.00	\$0.00	\$0.00	\$0.00	\$0.00	\$0.00
b6). PROTECCIÓN SOCIAL	\$0.00	\$0.00	\$0.00	\$0.00	\$0.00	\$0.00
b7). OTROS ASUNTOS SOCIALES	\$0.00	\$0.00	\$0.00	\$0.00	\$0.00	\$0.00
C. Desarrollo Económico (C=c1+c2+c3+c4+c5+c6+c7+c8)	\$0.00	\$0.00	\$0.00	\$0.00	\$0.00	\$0.00
c1). ASUNTOS ECONÓMICOS, COMERCIALES Y LABORALES EN GENERAL	\$0.00	\$0.00	\$0.00	\$0.00	\$0.00	\$0.00
c2). AGROPECUARIA, SILVICULTURA, PESCA Y CAZA	\$0.00	\$0.00	\$0.00	\$0.00	\$0.00	\$0.00
c3). COMBUSTIBLES Y ENERGÍA	\$0.00	\$0.00	\$0.00	\$0.00	\$0.00	\$0.00
c4). MINERÍA, MANUFACTURAS Y CONSTRUCCIÓN	\$0.00	\$0.00	\$0.00	\$0.00	\$0.00	\$0.00
c5). TRANSPORTE	\$0.00	\$0.00	\$0.00	\$0.00	\$0.00	\$0.00
c6). COMUNICACIONES	\$0.00	\$0.00	\$0.00	\$0.00	\$0.00	\$0.00
c7). TURISMO	\$0.00	\$0.00	\$0.00	\$0.00	\$0.00	\$0.00
c8). CIENCIA, TECNOLOGÍA E INNOVACIÓN	\$0.00	\$0.00	\$0.00	\$0.00	\$0.00	\$0.00
c9). OTRAS INDUSTRIAS Y OTROS ASUNTOS ECONÓMICOS	\$0.00	\$0.00	\$0.00	\$0.00	\$0.00	\$0.00
D. Otras No Clasificadas en Funciones Anteriores (D=d1+d2+d3+d4)	\$0.00	\$0.00	\$0.00	\$0.00	\$0.00	\$0.00
d1). TRANSACCIONES DE LA DEUDA PÚBLICA / COSTO FINANCIERO DE LA DEUDA	\$0.00	\$0.00	\$0.00	\$0.00	\$0.00	\$0.00
d2). TRANSFERENCIAS, PARTICIPACIONES Y APORTACIONES ENTRE DIFERENTES NIVELES Y ÓRDENES DE GOBIERNO	\$0.00	\$0.00	\$0.00	\$0.00	\$0.00	\$0.00
d3). SANEAMIENTO DEL SISTEMA FINANCIERO	\$0.00	\$0.00	\$0.00	\$0.00	\$0.00	\$0.00
d4). ADEUDOS DE EJERCICIOS FISCALES ANTERIORES	\$0.00	\$0.00	\$0.00	\$0.00	\$0.00	\$0.00
III. Total de Egresos (III = I + II)	8,784,441.00	3,860,808.43	12,645,249.43	12,555,225.53	12,516,466.53	90,023.90


Elaboró



Maria del Carmen Frias Cupil

Jefa de Departamento Administrativo

Vo. Bo



Genny Lizbeth Lopez Sanchez

Subdirectora de Administración

Autorizó



Marcel Santandreu Palacios

Directora General del Instituto de
Beneficencia Pública del Estado de Tabasco

Concepto	Egresos					SubEjercicio
	Aprobado	(Ampliaciones)- (Reducciones)	Modificado	Devengado	Pagado	
I Gasto No Etiquetado (I=A+B+C+D+E+F)	\$6,784,441.00	-\$7,212.15	\$6,777,228.85	\$6,777,228.85	\$6,777,228.85	\$0.00
A. Personal Administrativo y de Servicio Público	\$6,784,441.00	-\$7,212.15	\$6,777,228.85	\$6,777,228.85	\$6,777,228.85	\$0.00
B. Magisterio	\$0.00	\$0.00	\$0.00	\$0.00	\$0.00	\$0.00
C. Servicios de Salud (C=c1+c2)	\$0.00	\$0.00	\$0.00	\$0.00	\$0.00	\$0.00
c1) Personal Administrativo	\$0.00	\$0.00	\$0.00	\$0.00	\$0.00	\$0.00
c2) Personal Médico, Paramédico y afin	\$0.00	\$0.00	\$0.00	\$0.00	\$0.00	\$0.00
D. Seguridad Pública	\$0.00	\$0.00	\$0.00	\$0.00	\$0.00	\$0.00
E. Gastos asociados a la implementación de nuevas leyes federales o reformas a las mismas (E = e1 + e2)	\$0.00	\$0.00	\$0.00	\$0.00	\$0.00	\$0.00
e1) Nombre del Programa o Ley 1	\$0.00	\$0.00	\$0.00	\$0.00	\$0.00	\$0.00
e2) Nombre del Programa o Ley 2	\$0.00	\$0.00	\$0.00	\$0.00	\$0.00	\$0.00
F. Sentencias laborales definitivas	\$0.00	\$0.00	\$0.00	\$0.00	\$0.00	\$0.00
II Gasto Etiquetado (II=A+B+C+D+E+F)	\$0.00	\$0.00	\$0.00	\$0.00	\$0.00	\$0.00
A. Personal Administrativo y de Servicio Público	\$0.00	\$0.00	\$0.00	\$0.00	\$0.00	\$0.00
B. Magisterio	\$0.00	\$0.00	\$0.00	\$0.00	\$0.00	\$0.00
C. Servicios de Salud (C=c1+c2)	\$0.00	\$0.00	\$0.00	\$0.00	\$0.00	\$0.00
c1) Personal Administrativo	\$0.00	\$0.00	\$0.00	\$0.00	\$0.00	\$0.00
c2) Personal Médico, Paramédico y afin	\$0.00	\$0.00	\$0.00	\$0.00	\$0.00	\$0.00
D. Seguridad Pública	\$0.00	\$0.00	\$0.00	\$0.00	\$0.00	\$0.00
E. Gastos asociados a la implementación de nuevas leyes federales o reformas a las mismas (E = e1 + e2)	\$0.00	\$0.00	\$0.00	\$0.00	\$0.00	\$0.00
e1) Nombre del Programa o Ley 1	\$0.00	\$0.00	\$0.00	\$0.00	\$0.00	\$0.00
e2) Nombre del Programa o Ley 2	\$0.00	\$0.00	\$0.00	\$0.00	\$0.00	\$0.00
F. Sentencias laborales definitivas	\$0.00	\$0.00	\$0.00	\$0.00	\$0.00	\$0.00
Total Gasto en Servicios Personales (III=I+II)	\$6,784,441.00	-\$7,212.15	\$6,777,228.85	\$6,777,228.85	\$6,777,228.85	\$0.00


Elaboró



Maria del Carmen Frias Cupil

Jefa de Departamento Administrativo

Vo. Bo



Genry Lizbeth Lopez Sanchez

Subdirectora de Administración

Autorizó



Marcel Santandreu Palacio

Directora General del Instituto de
Beneficencia Pública del Estado de Tabasco