



TABASCO

CUENTA PÚBLICA 2021

**INSTITUTO DE FORMACIÓN PARA EL
TRABAJO DEL ESTADO DE TABASCO**

ÍNDICE

INSTITUTO DE FORMACIÓN PARA EL TRABAJO DEL ESTADO DE TABASCO

Introducción	1
Información Contable	
Estado de Actividades	2
Estado de Situación Financiera	3
Estado de Variación en la Hacienda Pública	4
Estado de Flujo de Efectivo	5
Estado Analítico del Activo	6
Estado Analítico de la Deuda y Otros Pasivos	7
Estado de Cambios en la Situación Financiera	8
Informe de Pasivos Contingentes	9
Notas a los Estados Financieros	10
Información Presupuestaria	
Estado Analítico de Ingresos	26
Estado Analítico del Ejercicio Presupuesto de Egresos por Clasificación por Objeto del Gasto (Capítulo y Concepto)	27
Estado Analítico del Ejercicio Presupuesto de Egresos por Clasificación Administrativa	30
Estado Analítico del Ejercicio del Presupuesto de Egresos (Clasificación Administrativa (adva2))	31
Estado Analítico del Ejercicio del Presupuesto de Egresos (Clasificación Administrativa (adva3))	32
Estado Analítico del Ejercicio del Presupuesto de Egresos por Clasificación Funcional (Finalidad y Función)	33
Estado Analítico del Ejercicio Presupuesto de Egresos por Clasificación Económica (por Tipo de Gasto)	34
Endeudamiento Neto	35
Intereses de la Deuda	36
Indicadores de Postura Fiscal	37

4 7 07

Información Programática

Gasto por Categoría Programática	38
Programas y Proyectos de Inversión	39
Indicadores para Resultados	40

Información Adicional LDF

Estado de Situación Financiera Detallado	41
Informe Analítico de la Deuda Pública y Otros Pasivos	43
Informe Analítico de Obligaciones Diferentes de Financiamientos	44
Balance Presupuestario	45
Estado Analítico de Ingresos Detallado	47
Estado Analítico del Ejercicio del Presupuesto de Egresos Detallado (Clasificación por Objeto del Gasto)	49
Estado Analítico del Ejercicio del Presupuesto de Egresos Detallado (Clasificación Administrativa)	54
Estado Analítico del Ejercicio del Presupuesto de Egresos Detallado (Clasificación Funcional)	55
Estado Analítico del Ejercicio del Presupuesto de Egresos Detallado (Clasificación de Servicios Personales por Categoría)	58
Guía de Cumplimiento de la Ley de Disciplina Financiera de las Entidades Federativas y los Municipios	59

Anexos

Relación de Bienes Muebles que Componen el Patrimonio del Ente Público	64
Relación de Bienes Inmuebles que Componen el Patrimonio del Ente Público	65
Relación de Cuentas Bancarias Productivas y Específicas	66
Relación de Esquemas Bursátiles y de Cobertura Financiera	67
Información Adicional que Dispongan otras Leyes	68

4 4 am

Introducción

El Instituto de Formación para el Trabajo del Estado de Tabasco (IFORTAB), tiene como objetivo general impartir e impulsar la formación para el trabajo en la entidad, proporcionando una mejor calidad y vinculación de este servicio con el aparato productivo y las necesidades de desarrollo regional, estatal y nacional.

La asignación, el ejercicio, el seguimiento, el control y la evaluación del presupuesto del IFORTAB para el ejercicio 2021, se realizó en cumplimiento a las disposiciones de la Ley de Presupuesto y Responsabilidad Hacendaria del Estado de Tabasco y sus Municipios, Ley Federal de Presupuesto y Responsabilidad Hacendaria y demás ordenamientos aplicables en materia de gasto público, así como las disposiciones de la legislación federal que correspondan.

Durante el ejercicio presupuestal 2021, el Instituto de Formación para el Trabajo del Estado de Tabasco llevó a cabo acciones, programas y proyectos de formación para el trabajo, que permitieron la generación de mano de obra calificada en respuesta a las necesidades de los sectores productivos de la entidad, mismos que fueron financiados con recursos de procedencia estatal y federal en el marco del convenio de coordinación para la creación, operación y apoyo financiero del Instituto, suscrito entre la Secretaría de Educación Pública y el Gobierno del Estado de Tabasco.

Los recursos fueron destinados para cubrir los gastos de operación del IFORTAB, consistentes en el pago de remuneraciones y prestaciones al personal administrativo y académico que ofrecen sus servicios en 7 unidades de capacitación y 4 acciones móviles que conforman la infraestructura del Instituto; así como las erogaciones destinadas a la adquisición de materiales y suministros necesarios para la prestación de los servicios de formación para el trabajo; el costo de los servicios de energía eléctrica, agua potable, servicios telefónicos, etcétera. También se invirtieron en mantenimiento de infraestructura.



INSTITUTO DE FORMACIÓN PARA EL TRABAJO DEL ESTADO DE TABASCO

CUENTA PÚBLICA
2021



Cuenta Pública 2021
Estado de Actividades
Del 1 de enero al 31 de diciembre de 2021

INGRESOS Y OTROS BENEFICIOS	2021	2020	GASTOS Y OTRAS PÉRDIDAS	2021	2020
Ingresos de Gestión	554,753	941,124	Gastos de Funcionamiento	80,364,449	64,969,111
Impuestos	0	941,124	Servicios Personales	75,032,225	59,606,106
Cuotas y Aportaciones de Seguridad Social	0	0	Materiales y Suministros	737,368	956,532
Contribuciones de Mejoras	0	0	Servicios Generales	4,594,836	6,404,473
Derechos	0	0	Transferencias, Asignaciones, Subsidios y Otras Ayudas	0	0
Productos	0	0	Transferencias Internas y Asignaciones al Sector Público	0	0
Aprovechamientos	0	0	Transferencias al Resto del Sector Público	0	0
Ingresos por Venta de Bienes y Prestación de Servicios	554,753	0	Subsidios y Subvenciones	0	0
Participaciones, Aportaciones, Convenios, Incentivos Derivados de la Colaboración Fiscal, Fondos Distintos de Aportaciones, Transferencias, Asignaciones, Subsidios y Subvenciones, y Pensiones y Jubilaciones	90,243,500	89,342,372	Ayudas Sociales	0	0
Participaciones, Aportaciones, Convenios, Incentivos Derivados de la Colaboración Fiscal y Fondos Distintos de Aportaciones	90,243,500	89,342,372	Pensiones y Jubilaciones	0	0
Transferencias, Asignaciones, Subsidios y Subvenciones, y Pensiones y Jubilaciones	0	0	Transferencias a Fideicomisos, Mandatos y Contratos Análogos	0	0
Otros Ingresos y Beneficios	0	0	Transferencias a la Seguridad Social	0	0
Ingresos Financieros	0	0	Donativos	0	0
Incremento por Variación de Inventarios	0	0	Transferencias al Exterior	0	0
Disminución del Exceso de Estimaciones por Pérdida o Deterioro u Obsolescencia	0	0	Participaciones y Aportaciones	0	0
Disminución del Exceso de Provisiones	0	0	Participaciones	0	0
Otros Ingresos y Beneficios Varios	0	0	Aportaciones	0	0
Total de Ingresos y Otros Beneficios	90,798,253	90,283,496	Convenios	0	0
			Intereses, Comisiones y Otros Gastos de la Deuda Pública	0	0
			Intereses de la Deuda Pública	0	0
			Comisiones de la Deuda Pública	0	0
			Gastos de la Deuda Pública	0	0
			Costo por Coberturas	0	0
			Apoyos Financieros	0	0
			Otros Gastos y Pérdidas Extraordinarias	1,392,900	3,017,104
			Estimaciones, Depreciaciones, Deterioros, Obsolescencia y Amortizaciones	1,387,057	3,005,744
			Provisiones	0	0
			Disminución de Inventarios	0	0
			Aumento por Insuficiencia de Estimaciones por Pérdida o Deterioro u Obsolescencia	0	0
			Aumento por Insuficiencia de Provisiones	0	0
			Otros Gastos	5,843	11,360
			Inversión Pública	0	0
			Inversión Pública no Capitalizable	0	0
			Total de Gastos y Otras Pérdidas	81,757,349	69,986,215
			Resultados del Ejercicio (Ahorro/Desahorro)	9,040,904	20,297,281

Bajo protesta de decir verdad, declaramos que los Estados Financieros y sus Notas son razonablemente correctos y son responsabilidad del emisor.

LIC. CARLOS FULIDO DE LA FUENTE
ENC. DEL DPCHO DE LA DIRECCIÓN GENERAL

ING. JULIO CESAR MUNOZ GIORGANA
DIRECTOR ADMINISTRATIVO

CONTABLE

INSTITUTO DE FORMACIÓN PARA EL TRABAJO DEL ESTADO DE TABASCO

CUENTA PÚBLICA

2021



TABASCO

Cuenta Pública 2021					
Estado de Situación Financiera					
Al 31 de diciembre de 2021					
ACTIVO	2021	2020	PASIVO	2021	2020
Activo Circulante			Activo Circulante		
Efectivo y Equivalentes	11,999,009	27,385,593	Cuentas por Pagar a Corto Plazo	2,457,549	3,710,559
Derechos a Recibir Efectivo o Equivalentes	1,815,662	76,333	Documentos por Pagar a Corto Plazo	0	0
Derechos a Recibir Bienes o Servicios	0	0	Porción a Corto Plazo de la Deuda Pública a Largo Plazo	0	0
Inventarios	0	0	Títulos y Valores a Corto Plazo	0	0
Almacenes	0	5,864	Pasivos Diferidos a Corto Plazo	0	0
Estimación por Pérdida o Deterioro de Activos Circulantes	0	0	Fondos y Bienes de Terceros en Garantía y/o Administración a Corto Plazo	0	0
Otros Activos Circulantes	0	0	Provisiones a Corto Plazo	0	0
Total de Activos Circulantes	13,814,671	27,467,770	Otros Pasivos a Corto Plazo	777,506	275,956
Activo No Circulante			Total de Pasivos Circulantes	3,235,275	3,986,414
Inversiones Financieras a Largo Plazo	0	0	Activo No Circulante		
Derechos a Recibir Efectivo o Equivalentes a Largo Plazo	0	0	Cuentas por Pagar a Largo Plazo	0	0
Bienes Inmuebles, Infraestructura y Construcciones en Proceso	101,179,645	101,179,645	Documentos por Pagar a Largo Plazo	0	0
Bienes Muebles	27,938,691	27,938,691	Deuda Pública a Largo Plazo	0	0
Activos Intangibles	59,879	59,879	Pasivos Diferidos a Largo Plazo	0	0
Depreciación, Deterioro y Amortización Acumulada de Bienes	-33,416,897	-32,029,841	Fondos y Bienes de Terceros en Garantía y/o en Administración a Largo Plazo	0	0
Activos Diferidos	0	0	Provisiones a Largo Plazo	0	0
Estimación por Pérdida o Deterioro de Activos no Circulantes	0	0	Total de Pasivos No Circulantes	0	0
Otros Activos no Circulantes	0	0	Total del Pasivo	3,235,275	3,986,414
Total de Activos No Circulantes	95,761,318	97,148,374	HACIENDA PÚBLICA/PATRIMONIO		
Total del Activo	109,575,989	124,616,144	Hacienda Pública/Patrimonio Construido	125,569,834	125,569,834
			Aportaciones	89,782,804	89,782,804
			Donaciones de Capital	33,787,030	35,787,030
			Actualización de Hacienda Pública/ Patrimonio	0	0
			Hacienda Pública/Patrimonio Generada	-19,229,128	-4,940,104
			Resultados del Ejercicio (Ahorro / Desahorro)	9,040,904	20,277,281
			Resultados de Ejercicios Anteriores	-9,935,721	-5,994,082
			Revalúos	0	0
			Reservas	0	0
			Rectificaciones de Resultados de Ejercicios Anteriores	-18,333,303	-18,333,303
			Exceso o Insuficiencia en la Actualización de la Hacienda Pública/Patrimonio	0	0
			Resultado por Posición Monetaria	0	0
			Resultado por Tenencia de Activos no Monetarios	0	0
			Total Hacienda Pública/ Patrimonio	186,348,714	120,629,730
			Total del Pasivo y Hacienda Pública / Patrimonio	109,575,989	124,616,144

Bajo protesta de decir verdad declaramos que los Estados Financieros y sus Notas son razonablemente correctos y son responsabilidad del emisor.

LIC. CARLOS PULIDO DE LA FUENTE
ENC. DEL DPCHO DE LA DIRECCIÓN GENERAL

ING. JULIO CESAR MUÑOZ GORGANA
DIRECTOR ADMINISTRATIVO

CONTABLE

INSTITUTO DE FORMACIÓN PARA EL TRABAJO DEL ESTADO DE TABASCO

Cuenta Pública 2021					
Estado de Variación en la Hacienda Pública					
Del 1 de enero al 31 de diciembre de 2021					
Concepto	Hacienda Pública/ Patrimonio Contribuido	Hacienda Pública/ Patrimonio Demorado de Ejercicios Anteriores	Hacienda Pública/ Patrimonio Generado del Ejercicio	Exceso o Insuficiencia en la Actualización de la Hacienda Pública / Patrimonio	Total
Hacienda Pública/ Patrimonio Contribuido Neto de 2020	125,569,834	0	0	0	125,569,834
Aportaciones	89,782,804	0	0	0	89,782,804
Donaciones de Capital	35,787,030	0	0	0	35,787,030
Actualización de la Hacienda Pública/ Patrimonio	0	0	0	0	0
Hacienda Pública/ Patrimonio Generado Neto de 2020	0	-25,237,385	20,297,281	0	-4,940,104
Resultados del Ejercicio (Ahorro/Desahorro)	0	0	20,297,281	0	20,297,281
Resultados de Ejercicios Anteriores	0	-6,904,082	0	0	-6,904,082
Revalúos	0	0	0	0	0
Reservas	0	0	0	0	0
Rectificaciones de Resultados de Ejercicios Anteriores	0	0	0	0	0
Exceso o Insuficiencia en la Actualización de la Hacienda Pública / Patrimonio Neto de 2020	0	-18,333,303	0	0	-18,333,303
Resultados por Posición Monetaria	0	0	0	0	0
Resultados por Tenencia de Activos no Monetarios	0	0	0	0	0
Hacienda Pública/ Patrimonio Neto Final de 2020	125,569,834	-25,237,385	20,297,281	0	120,629,730
Cambios en la Hacienda Pública/ Patrimonio Contribuido Neto de 2021	0	0	0	0	0
Aportaciones	0	0	0	0	0
Donaciones de Capital	0	0	0	0	0
Actualización de la Hacienda Pública/ Patrimonio	0	0	0	0	0
Variaciones de la Hacienda Pública/ Patrimonio Generado Neto de 2021	0	-3,032,639	-11,256,377	0	-14,289,016
Resultados del Ejercicio (Ahorro/Desahorro)	0	0	9,040,904	0	9,040,904
Resultados de Ejercicios Anteriores	0	-3,032,639	-20,297,281	0	-23,329,920
Revalúos	0	0	0	0	0
Reservas	0	0	0	0	0
Rectificaciones de Resultados de Ejercicios Anteriores	0	0	0	0	0
Cambios en el Exceso o Insuficiencia en la Actualización de la Hacienda Pública / Patrimonio Neto de 2021	0	0	0	0	0
Resultado por Posición Monetaria	0	0	0	0	0
Resultado por Tenencia de Activos no Monetarios	0	0	0	0	0
Hacienda Pública / Patrimonio Neto Final de 2021	125,569,834	-28,270,026	9,040,904	0	106,340,714

Bajo protesta de decir verdad declaramos que los Estados Financieros y sus Notas son razonablemente correctos y son responsabilidad del emisor.

LIC. CARLOS PULIDO DE LA FUENTE
ENC. DEL DPCHO DE LA DIRECCIÓN GENERAL

ING. JULIO CESAR MUÑOZ GIORGANA
DIRECCIÓN ADMINISTRATIVA

INSTITUTO DE FORMACIÓN PARA EL TRABAJO DEL ESTADO DE TABASCO

CUENTA PÚBLICA

2021



TA B A S C O

Cuenta Pública 2021					
Estado de Flujos de Efectivo					
Del 1 de enero al 31 de diciembre de 2021					
Concepto	2021	2020	Concepto	2021	2020
Flujos de Efectivo de las Actividades de Operación			Flujos de Efectivo de las Actividades de Inversión		
Origen	98,796,253	90,283,496	Origen	1,392,900	428
Impuestos	0	941,124	Bienes Inmuebles, Infraestructura y Construcciones en Proceso	0	0
Cuotas y Aportaciones de Seguridad Social	0	0	Bienes Muebles	0	0
Contribuciones de Mejoras	0	0	Otros Orígenes de Inversión	1,392,900	428
Derechos	0	0	Aplicación	23,329,921	5,106,219
Productos	0	0	Bienes Inmuebles, Infraestructura y Construcciones en Proceso	0	0
Aprovechamientos	0	0	Bienes Muebles	0	0
Ingresos por Venta de Bienes y Prestación de Servicios	554,753	0	Otras Aplicaciones de Inversión	23,329,921	5,106,219
Participaciones, Aportaciones, Convenios, Incentivos Derivados de la Colaboración Fiscal y Fondos Distintos de Aportaciones	90,243,500	89,342,372	Flujos Netos de Efectivo de las Actividades de Inversión	-21,937,021	-5,105,791
Transferencias, Asignaciones, Subsidios y Subvenciones, y Pensiones y Jubilaciones	0	0	Flujo de Efectivo de las Actividades de Financiamiento		
Otros Orígenes de Operación	0	0	Origen	501,750	31,414,228
Aplicación	81,757,349	69,904,215	Endeudamiento Neto	0	0
Servicios Personales	75,032,225	59,608,106	Interno	0	0
Materiales y Suministros	737,388	956,532	Externo	0	0
Servicios Generales	4,594,836	6,404,473	Otros Orígenes de Financiamiento	501,750	31,414,228
Transferencias Internas y Asignaciones al Sector Público	0	0	Aplicación	2,992,217	29,761,958
Transferencias al resto del Sector Público	0	0	Servicios de la Deuda	0	0
Subsidios y Subvenciones	0	0	Interno	0	0
Ayudas Sociales	0	0	Externo	0	0
Pensiones y Jubilaciones	0	0	Otras Aplicaciones de Financiamiento	2,992,217	29,761,958
Transferencias a Fideicomisos, Mandatos y Contratos Análogos	0	0	Flujos Netos de Efectivo por Actividades de Financiamiento	-2,490,467	1,652,270
Transferencias a la Seguridad Social	0	0	Incremento/Disminución Neta en el Efectivo y Equivalentes al Efectivo	-15,386,304	16,843,768
Donativos	0	0	Efectivo y Equivalentes al Efectivo al Inicio del Ejercicio	27,385,593	10,541,033
Transferencias al Exterior	0	0	Efectivo y Equivalentes al Efectivo al Final del Ejercicio	11,999,009	27,385,593
Participaciones	0	0			
Aportaciones	0	0			
Convenios	0	0			
Otras Aplicaciones de Operación	1,392,900	3,017,104			
Flujos Netos de Efectivo por Actividades de Operación	9,040,904	20,297,281			

Bajo protesta de decir verdad declaramos que los Estados Financieros y sus Notas son razonablemente correctos y son responsabilidad del emisor.

LIC. CARLOS PULIDO DE LA FUENTE
ENC. DEL DPCHO DE LA DIRECCIÓN GENERAL

ING. JULIO CESAR MUNOZ GIORGANA
DIRECTOR ADMINISTRATIVO

INSTITUTO DE FORMACIÓN PARA EL TRABAJO DEL ESTADO DE TABASCO

CUENTA PÚBLICA


2021



Cuenta Pública 2021					
Estado Analítico del Activo					
Del 1 de enero al 31 de diciembre de 2021					
Categoría	Saldo Inicial 1	Cargos del Periodo 2	Abonos del Periodo 3	Saldo Final 4=1+2-3	Variación del Periodo 5=4-1
ACTIVO	124,616,144	341,387,100	356,427,255	109,575,989	-15,040,155
Activo Circulante	27,467,770	341,387,100	355,040,198	13,814,672	-13,653,098
Efectivo y Equivalentes	27,385,593	173,234,687	188,621,271	11,999,009	-15,386,584
Derechos a Recibir Efectivo o Equivalentes	76,333	167,572,842	165,833,512	1,815,663	1,739,330
Derechos a Recibir Bienes o Servicios	0	0	0	0	0
Inventarios	0	0	0	0	0
Almacenes	5,844	579,571	585,415	0	-5,844
Estimación por Pérdida o Deterioro de Activos Circulantes	0	0	0	0	0
Otros Activos Circulantes	0	0	0	0	0
Activo No Circulante	97,148,374	0	1,387,057	95,761,317	-1,387,057
Inversiones Financieras a Largo Plazo	0	0	0	0	0
Derechos a Recibir Efectivo o Equivalentes a Largo Plazo	0	0	0	0	0
Bienes Inmuebles, Infraestructura y Construcciones en Proceso	101,179,645	0	0	101,179,645	0
Bienes Muebles	27,938,691	0	0	27,938,691	0
Activos Intangibles	59,879	0	0	59,879	0
Depreciación, Deterioro y Amortización Acumulada de Bienes	-32,029,841	0	1,387,057	-33,416,898	-1,387,057
Activos Diferidos	0	0	0	0	0
Estimación por Pérdida o Deterioro de Activos no Circulantes	0	0	0	0	0
Otros Activos no Circulantes	0	0	0	0	0

Bajo protesta de decir verdad declaramos que los Estados Financieros y sus Notas son razonablemente correctos y son responsabilidad del emisor.


 LIC. CARLOS PULIDO DE LA FUENTE
 ENC. DEL DPCHO DE LA DIRECCIÓN GENERAL


 ING. JULIO CESAR MUÑOZ GIORGANA
 DIRECTOR ADMINISTRATIVO

CONTABLE

INSTITUTO DE FORMACIÓN PARA EL TRABAJO DEL ESTADO DE TABASCO

CUENTA PÚBLICA

2021



Cuenta Pública 2021				
Estado Analítico de la Deuda y Otros Pasivos				
Del 1 de enero al 31 de diciembre de 2021				
Denominación de las Deudas	Moneda de Contratación	Institución o País Acreditador	Saldo Inicial del Periodo	Saldo Final del Periodo
DEUDA PÚBLICA				
Corto Plazo				
Deuda Interna				
Instituciones de Crédito			0	0
Títulos y Valores			0	0
Arrendamientos Financieros			0	0
Deuda Externa				
Organismos Financieros Internacionales			0	0
Deuda Bilateral			0	0
Títulos y Valores			0	0
Arrendamientos Financieros			0	0
Subtotal a Corto Plazo			0	0
Largo Plazo				
Deuda Interna				
Instituciones de Crédito			0	0
Títulos y Valores			0	0
Arrendamientos Financieros			0	0
Deuda Externa				
Organismos Financieros Internacionales			0	0
Deuda Bilateral			0	0
Títulos y Valores			0	0
Arrendamientos Financieros			0	0
Subtotal a Largo Plazo			0	0
Otros Pasivos			3,986,414	3,235,275
Total Deuda y Otros Pasivos			3,986,414	3,235,275

Bajo protesta de decir verdad declaro que los Estados Financieros y sus Notas son razonablemente correctos y son responsabilidad del emisor.

LIC. CARLOS POLIDO DE LA FUENTE
ENC. DEL DPCHO DE LA DIRECCIÓN GENERAL

ING. JULIO CESAR MUÑOZ GIORGANA
DIRECTOR ADMINISTRATIVO

CONTABLE

INSTITUTO DE FORMACIÓN PARA EL TRABAJO DEL ESTADO DE TABASCO

CUENTA PÚBLICA

2021



TABASCO

Cuenta Pública 2021					
Estado de Cambios en la Situación Financiera					
Del 1 de enero al 31 de diciembre de 2021					
ACTIVO	Origen	Aplicación	PASIVO	Origen	Aplicación
Activo Circulante	16,779,404	1,739,329	Pasivo Circulante	501,750	1,252,889
Efectivo y Equivalentes	15,386,584	0	Cuentas por Pagar a Corto Plazo	0	1,252,889
Derechos a Recibir Efectivo o Equivalentes	0	1,739,329	Documentos por Pagar a Corto Plazo	0	0
Derechos a Recibir Bienes o Servicios	0	0	Porción a Corto Plazo de la Deuda Pública a Largo Plazo	0	0
Inventarios	0	0	Títulos y Valores a Corto Plazo	0	0
Almacenes	5,844	0	Pasivos Diferidos a Corto Plazo	0	0
Estimación por Pérdida o Deterioro de Activos Circulantes	0	0	Fondos y Bienes de Terceros en Garantía y/o Administración a Corto Plazo	0	0
Otros Activos Circulantes	0	0	Provisiones a Corto Plazo	0	0
Activo No Circulante	1,387,856	0	Otros Pasivos a Corto Plazo	501,750	0
Inversiones Financieras a Largo Plazo	0	0	Pasivo No Circulante	0	0
Derechos a Recibir Efectivo o Equivalentes a Largo Plazo	0	0	Cuentas por Pagar a Largo Plazo	0	0
Bienes Inmuebles, Infraestructura y Construcciones en Proceso	0	0	Documentos por Pagar a Largo Plazo	0	0
Bienes Muebles	0	0	Deuda Pública a Largo Plazo	0	0
Activos Intangibles	0	0	Pasivos Diferidos a Largo Plazo	0	0
Depreciación, Deterioro y Amortización Acumulada de Bienes	1,387,856	0	Fondos y Bienes de Terceros en Garantía y/o en Administración a Largo Plazo	0	0
Activos Diferidos	0	0	Provisiones a Largo Plazo	0	0
Estimación por Pérdida o Deterioro de Activos no Circulantes	0	0	HACIENDA PÚBLICA/PATRIMONIO	0	14,289,016
Otros activos no Circulantes	0	0	Hacienda Pública/Patrimonio Contribuido	0	0
			Aportaciones	0	0
			Donaciones de Capital	0	0
			Actualización de la Hacienda Pública / Patrimonio	0	0
			Hacienda Pública / Patrimonio Generado	0	14,289,016
			Resultados del Ejercicio (Ahorro / Desahorro)	0	11,256,377
			Resultados de Ejercicios Anteriores	0	3,032,639
			Revalúos	0	0
			Reservas	0	0
			Rectificaciones de Resultados de Ejercicios Anteriores	0	0
			Exceso o insuficiencia en la Actualización de la Hacienda Pública/Patrimonio	0	0
			Resultado por Posición Monetaria	0	0
			Resultado Por Tenencia de Activos no Monetarios	0	0

Bajo protesta de decir verdad declaramos que los Estados Financieros y sus Notas son razonablemente correctos y son responsabilidad del emisor.



 LIC. CARLOS PUERTO DE LA FUENTE
 ENC. DEL DPCHO DE LA DIRECCIÓN GENERAL



 ING. JULIO CÉSAR MUÑOZ GIORGANA
 DIRECTOR ADMINISTRATIVO

INFORME DE PASIVOS CONTINGENTES

El Instituto de Formación para el Trabajo del Estado de Tabasco al 31 de Diciembre de 2021 no tiene Pasivos Contingentes.

Bajo protesta de decir verdad declaramos que los Estados Financieros y sus Notas son razonablemente correctos y son responsabilidad del emisor.


LIC. CARLOS PULIDO DE LA FUENTE
ENC. DEL DPCHO DE LA DIRECCIÓN GENERAL


ING. JULID CESAR MUÑOZ GIORGANA
DIRECTOR ADMINISTRATIVO

CONTABLE



NOTAS A LOS ESTADOS FINANCIEROS

a) Notas de Desglose

I) Notas al Estado de Situación Financiera

Activo

Efectivo y Equivalentes

El Instituto de Formación para el Trabajo del Estado de Tabasco tiene aperturada ocho cuentas bancarias en el banco Santander, separando los Recursos Federales, Participaciones e Ingresos propios por un importe total al 31 de diciembre de 2021 de 11 millones 999 mil 009 pesos

Derechos a recibir Efectivo y Equivalentes Y Bienes o Servicios a Recibir

El importe total del rubro de Derechos a Recibir Efectivos o Equivalentes al 31 de diciembre de 2021 es por 1 millón 815 mil 662 pesos

Bienes Disponibles para su Transformación o Consumo (Inventarios)

El saldo de la cuenta de almacenes al 31 de diciembre de 2021 es de 0 pesos

Inversiones Financieras

El Instituto de Formación para el Trabajo del Estado de Tabasco al 31 de diciembre de 2021 no tiene Cuentas de Inversiones Financieras

W J AM

Bienes Muebles, Inmuebles e Intangibles

El Instituto de Formación para el Trabajo del Estado de Tabasco registra en Bienes Muebles en valor Histórico la cantidad de 27 millones 938 mil 691 pesos a la cual se le aplicó depreciación acumulada por un monto de 19 millones 897 mil 068 pesos, quedando un valor en libros por la cantidad de 8 millones 041 mil 622 pesos, como se describe a continuación.

Código	Descripción del Bien Mueble	Importe de la Adquisición	Depreciación acumulada al 31/12/2020	Depreciación del Ejercicio	Depreciación acumulada al 31/12/2021	Valor en Libros	Porcentaje de Depreciación Anual
511	Muebles de Oficina y Estantería	1,433,450	895,559	28,043	923,602	509,849	10%
512	Muebles, Excepto de Oficina y Estantería	1,182,378	549,719	64,186	613,905	568,473	10%
515	Equipo de Cómputo y de Tecnologías de la Información	7,731,221	5,955,178	1,470	5,956,648	1,774,573	33.33%
519	Otros Mobiliarios y Equipos de Administración	370,958	207,077	14,888	221,965	148,994	10%

Código	Descripción del Bien Mueble	Importe de la Adquisición	Depreciación acumulada al 31/12/2020	Depreciación del Ejercicio	Depreciación acumulada al 31/12/2021	Valor en Libros	Porcentaje de Depreciación Anual
521	Equipos y Aparatos Audiovisuales	686,954	529,483	0	529,483	157,471	33.33%
523	Cámaras Fotográficas y de Vídeo	159,676	123,862	0	123,862	35,813	33.33%
529	Otro Mobiliario y Equipo Educativo y Recreativo	228,272	83,241	13,703	96,944	131,328	33.33%
541	Vehículos y Equipo Terrestre	11,604,453	8,591,185	20,675	8,611,859	2,992,593	20%
562	Maquinaria y Equipo Industrial	810,503	413,306	55,755	469,061	341,442	10%
564	Sistemas de Aire Acondicionado, Calefacción y de Refrigeración Industrial y Comercial	1,082,537	541,278	50,886	592,164	490,373	10%

Handwritten signature or initials in blue ink.

Código	Descripción del Bien Mueble	Importe de la Adquisición	Depreciación acumulada al 31/12/2020	Depreciación del Ejercicio	Depreciación acumulada al 31/12/2021	Valor en Libros	Porcentaje de Depreciación Anual
565	Equipo de Comunicación y Telecomunicación	210,904	94,268	10,757	105,025	105,879	10%
567	Herramientas y Máquina-Herramientas	2,188,571	1,504,451	9,492	1,513,943	674,628	10%
569	Otros Equipos	248,814	125,900	12,708	138,608	110,206	10%
	Totales	27,938,691	19,614,507	282,562	19,897,069	8,041,622	

Handwritten signature or initials

El Instituto de Formación para el Trabajo del Estado de Tabasco registra en Bienes Inmuebles en Valor Histórico la cantidad de 101 millones 179 mil 645 pesos a la cual se le aplicó depreciación acumulada por un monto de 13 millones 519 mil 829 pesos, quedando un Valor en Libros por la cantidad de 87 millones 659 mil 817 pesos, como se describe a continuación:

Código	Descripción del Bien Inmueble	Importe de la Adquisición	Depreciación acumulada al 31/12/2020	Depreciación del Ejercicio	Depreciación acumulada al 31/12/2021	Valor en Libros	Porcentaje de Depreciación Anual
581	Terrenos	53,366,025	0	0	0	53,366,025	0%
583	Edificios	47,813,620	12,415,334	1,104,495	13,519,829	34,293,791	3.3%
	Totales	101,179,645	12,415,334	1,104,495	13,519,829	87,659,817	

La depreciación se calcula de Forma Lineal y con los porcentajes que marca la Norma de Contabilidad Gubernamental del Poder Ejecutivo del Estado de Tabasco publicada en 2016, para el tratamiento contable de la depreciación.

El Instituto de Formación para el Trabajo del Estado de Tabasco registra en Bienes Intangibles en valor histórico la cantidad de 59 mil 879 pesos, como se describe a continuación:

Código	Descripción del Activo Intangible	Importe de la Adquisición
591	Software	59,879
	Total	59,879

Estimaciones y Deterioros

El Instituto de Formación para el Trabajo del Estado de Tabasco al 31 de Diciembre de 2021 no tiene estimaciones y Deterioros.

Otros Activos

El Instituto de Formación para el Trabajo del Estado de Tabasco al 31 de Diciembre de 2021 no tiene Otros Activos.

Pasivo

El Instituto de Formación para el Trabajo del Estado de Tabasco al 31 de Diciembre de 2021, cuenta con los siguientes saldos en Pasivos Circulantes:

Concepto	Importe
Servicios Personales por Pagar a Corto Plazo	0
Proveedores por Pagar a Corto Plazo	-1,204,453
Retenciones y Contribuciones por Pagar a Corto Plazo	3,656,375
Devoluciones de la Ley de Ingresos por Pagar a Corto Plazo	5,747
Otros Pasivos por Pagar a Corto Plazo	777,606
Total de Cuentas por Pagos a Corto Plazo	3,235,275

Handwritten signature in blue ink

II) Notas al Estado de Actividades

Ingresos de Gestión

El Instituto de Formación para el Trabajo del Estado de Tabasco durante el Ejercicio 2021 recibió Ingresos por un importe de 554 mil 753 pesos, los cuales fueron ingresos por recaudación de recursos propios

Participaciones, Aportaciones, Convenios, Incentivos Derivados de la Colaboración Fiscal, Fondos Distintos de Aportaciones, Transferencias, Asignaciones, Subsidios y Subvenciones, y Pensiones y Jubilaciones

El Instituto de Formación para el Trabajo del Estado de Tabasco durante el Ejercicio 2021 recibió ingresos por un importe total de 90 millones 243 mil 499 pesos de los Recursos Federales Ramo 28 Participaciones a Entidades Federativas y Municipios, así como de Recursos Federales Ramo 11 Educación Pública y Subsidios.

Otros Ingresos y Beneficios

El Instituto de Formación para el Trabajo del Estado de Tabasco durante el Ejercicio 2021 no obtuvo Otros Ingresos y Beneficios

Gastos y Otras Pérdidas

El Instituto de Formación para el Trabajo del Estado de Tabasco durante el Ejercicio 2021 tuvo gastos de:

- Servicios Personales por 75 millones 032 mil 225 pesos
- Materiales y Suministros por 737 mil 388 pesos
- Servicios Generales 4 millones 594 mil 836 pesos
- Depreciación del ejercicio por 1 millón 387 mil 057 pesos
- Disminución de Inventarios por 5 mil 043 pesos

III) Notas al Estado de Variación en la Hacienda Pública

El Estado de Variación en la Hacienda Pública registra un importe de 106 millones 340 mil 714 pesos, el cual se encuentra integrado por el Patrimonio Contribuido, Resultados de Ejercicios Anteriores y el Resultado del Ejercicio 2021.

IV) Notas al Estado de Flujos de Efectivo

Efectivo y Equivalentes

El Instituto de Formación para el Trabajo del Estado de Tabasco registra en sus Estados Financieros la cantidad de 27 millones 385 mil 593 pesos para el ejercicio 2020 y 11 millones 999 mil 009 pesos para el ejercicio 2021.

Descripción	2021	2020
Efectivo y Equivalentes	11,999,009	27,385,593
TOTAL DE EFECTIVO Y EQUIVALENTES	11,999,009	27,385,593

Descripción	2021	2020
Ahorro / Desahorro Antes de Rubros Extraordinarios	10,433,803	23,314,385
Estimaciones, Depreciaciones, Deterioro, Obsolescencia y Amortizaciones	1,387,057	3,005,744
Disminución de Inventarios	5,843	11,360
Resultado del Ejercicio (Ahorro/Desahorro)	9,040,903	20,297,281

V) Conciliación entre los Ingresos Presupuestarios y Contables, así como entre los Egresos Presupuestarios y los Gastos Contables

CONTABLE

Handwritten signature

Instituto de Formación para el Trabajo del Estado de Tabasco Conciliación entre los Ingresos Presupuestarios y Contables Correspondiente del 01 de enero al 31 de diciembre de 2021 (Cifras en pesos)	
1. Total de Ingresos Presupuestarios	89,100,502
2. Más Ingresos contables no presupuestarios	0
2.1. Ingresos Financieros	0
2.2. Incremento por Variación de Inventarios	0
2.3. Disminución del Exceso de Estimaciones por Pérdida o Deterioro u Obsolescencia	0
2.4. Disminución del Exceso de Provisiones	0
2.5. Otros Ingresos y Beneficios Varios	0
2.6. Otros Ingresos Contables no Presupuestarios	0
3. Menos ingresos presupuestarios no contables	0
3.1. Aprovechamientos Patrimoniales	0
3.2. Ingresos Derivados de Financiamientos	0
3.3. Otros Ingresos Presupuestarios No Contables	0
4. Total de Ingresos Contables	89,100,502

Instituto de Formación para el Trabajo del Estado de Tabasco Conciliación entre los Egresos Presupuestarios y los Gastos Contables Correspondiente del 01 de enero al 31 de diciembre de 2021 (Cifras en pesos)	
1. Total de Egresos Presupuestarios	80,364,669
2. Menos Egresos Presupuestarios No Contables	737,388
2.1. Materias Primas y Materiales de Producción y Comercialización	0
2.2. Materiales y Suministro	737,388
2.3. Mobiliario y Equipo de Administración	0
2.4. Mobiliario y Equipo Educativo y Recreativo	0
2.5. Equipo e Instrumental Médico y de Laboratorio	0

CONTABLE

2.6. Vehículos y Equipo de transporte	0
2.7. Equipo de Defensa y Seguridad	0
2.8. Maquinaria, Otros Equipos y Herramientas	0
2.9. Activos Biológicos	0
2.10. Bienes Inmuebles	0
2.11. Activos Intangibles	0
2.12. Obra Pública en Bienes de Dominio Público	0
2.13. Obra Pública en Bienes Propios	0
2.14. Acciones y Participaciones de Capital	0
2.15. Compra de Títulos y Valores	0
2.16. Concesión de Préstamos	0
2.17. Inversiones en Fideicomisos, Mandatos y Otros Análogos	0
2.18. Provisiones para Contingencias y Otras Erogaciones Especiales	0
2.19. Amortización de la Deuda Pública	0
2.20. Adeudos de Ejercicios Fiscales Anteriores (ADEFAS)	0
2.21. Otros Egresos Presupuestarios No Contables	0
3. Más Gastos Contables No Presupuestarios	2,130,288
3.1 Estimaciones, Depreciaciones, Deterioros, Obsolescencia y Amortizaciones	1,387,057
3.2 Provisiones	0
3.3 Disminución de inventarios	0
3.4 Aumento por insuficiencia de estimaciones por pérdida o deterioro u obsolescencia	0
3.5 Aumento por insuficiencia de provisiones	0
3.6 Otros Gastos	5,843
3.7 Otros Gastos Contables No Presupuestales	737,388
4. Total de Gastos Contables (4 = 1 + 2 + 3)	81,757,325

b) Notas de Memoria (Cuentas de Orden)

Handwritten signature in blue ink.

El Instituto de Formación para el Trabajo del Estado de Tabasco cuenta con Cuentas de Orden las cuales corresponden al presupuesto de Ingresos y Egresos

Cuentas de Orden Contables y Presupuestarias

El Instituto de Formación para el Trabajo del Estado de Tabasco cuenta con Cuentas de Orden Contables correspondientes a movimientos de valores que no afectan el resultado de los estados financieros pero que son necesarias para registrar derechos u obligaciones contingentes y cuentas presupuestarias las cuales corresponden al presupuesto de Ingresos y Egresos

c) Notas de Gestión Administrativa

1. Introducción

Los Estados Financieros del Instituto de Formación para el Trabajo del Estado de Tabasco tienen como objetivo la revelación del contexto y de los aspectos económicos-financieros más relevantes, los cuales fueron considerados para la elaboración de los mismos.

2. Panorama Económico y Financiero

Toda vez que la consolidación de la democracia y del estado de derecho requieren de una administración pública eficaz y eficiente en la utilización de los recursos que el mandato popular le ha confiado, para lo cual es necesario instrumentar las mejores prácticas de disciplina, racionalidad y austeridad en la aplicación de los recursos públicos, con el objeto de generar ahorros y evitar el máximo incremento del gasto corriente.

En ese sentido el Instituto de Formación para el Trabajo del Estado de Tabasco en estricto apego a los lineamientos establecidos, administra los recursos que dispone con eficacia, eficiencia, y honradez para satisfacer los objetivos a los que esta destinado.

3. Autorización e Historia

El instituto de Formación para el trabajo del Estado de Tabasco es creado como un organismo descentralizado de la administración pública del estado de Tabasco, con personalidad jurídica y

patrimonio propio, sectorizado a la Secretaría de Educación mediante Acuerdo No. 16087 Publicado en el Suplemento 6142 B del Periodico Oficial del Estado de Tabasco con fecha 18 de Julio de 2001 y firmado por el Gobernador del Estado Lic. Enrique Priego Oropeza.

Existe un acuerdo de colaboración con la Federación, en el cuál el Estado aportará el 40% del presupuesto que determine la federación. La partida de afectación estatal es la 42101 "Transferencias al Sector Educativo" para Cumplimiento del Convenio de Colaboración para el Financiamiento y Operación del Instituto de Formación para el Trabajo del Estado de Tabasco (IFORTAB)" y su Objetivo es "Promover la preparación académica de los jóvenes, la reorientación de la inversión para mejorar la captación de empleo".

4. Organización y Objeto Social

a) Objeto Social

Impartir e impulsar la formación para el trabajo en la entidad, propiciando una mejor calidad y vinculación de este servicio con el aparato productivo y las necesidades de desarrollo regional, estatal y nacional.

Se encuentra sectorizado a la Secretaría de Educación del Estado de Tabasco y es coordinado por la Dirección General de Centros de Formación para el Trabajo de la Subsecretaría de Educación Media Superior de la Secretaría de Educación Pública

b) Principal Actividad

Impartición de cursos de formación para el trabajo.

c) Ejercicio Fiscal

El ejercicio fiscal corresponde del 01 de Enero al 31 de Diciembre de 2021.

d) Régimen Jurídico

Organismo Público Descentralizado de la administración pública del estado de Tabasco, con personalidad jurídica y patrimonio propios, bajo el regimen de institución sin fines lucrativos.

a) Consideraciones fiscales del ente

El Instituto de Formación para el Trabajo del Estado de Tabasco tienen las siguientes obligaciones fiscales:

Entero mensual de retenciones de ISR de ingresos por arrendamiento.

Entero de retención de ISR por servicios profesionales.

Pago de cuotas al IMSS, RCV e INFONAVIT

Pago de Impuesto Sobre Nóminas Estatal

5. Bases de Preparación de los Estados Financieros

a) Los Estados Financieros del Instituto de Formación para el Trabajo del Estado de Tabasco han sido preparados de acuerdo a los Postulados Básicos de Contabilidad Gubernamental emitidos por el CONAC (Consejo Nacional de Armonización Contable) que hacen referencia en Ley General de Contabilidad Gubernamental.

b) Para el reconocimiento, valuación y revelación de los distintos rubros de la información financiera se aplica en lo conducente la normatividad emitida por la CONAC, tales como: Normas y Metodología para determinación de momentos contables de Egresos, Ingresos, Principales Reglas del Registro y Valoración de Patrimonio, entre otras.

c) Los Postulados Básicos de Contabilidad Gubernamental son los elementos fundamentales que configuran el Sistema de Contabilidad Gubernamental (SCG), teniendo incidencia en la identificación, el análisis, la interpretación, la captación, el procesamiento y el reconocimiento de las transformaciones, transacciones y otros eventos que afecten el ente público.

Los Postulados sustentan de manera técnica el registro de las operaciones, la elaboración y presentación de estados financieros; basados en su razonamiento, eficiencia demostrada, respaldo en legislación especializada y aplicación de la Ley General de Contabilidad Gubernamental con la finalidad de uniformar los métodos, procedimientos y prácticas contables.

Los Postulados Básicos de Contabilidad Gubernamental son:

- Sustancia Económica
- Entes Públicos
- Existencia Permanente
- Revelación Suficiente
- Importancia Relativa
- Registro Integración Presupuestaria
- Consolidación de la Información Financiera
- Devengo Contable
- Valuación
- Dualidad Económica
- Consistencia

6. Políticas de Contabilidad Significativas

En el IFORTAB se han adoptado algunas políticas contables de uso común en entidades similares, los cuales se indican en los incisos siguientes:

a) Bases de preparación de estados financieros: Los estados financieros que se acompañan están preparados sobre la base del valor histórico original, y no incorporan en dichos estados financieros los efectos de la inflación de manera integral. Por esta razón, los estados financieros del ejercicio 2021 se presentan expresados en pesos históricos. En opinión de la administración de la entidad, dichos efectos no son importantes.



b) Depreciaciones: Las inversiones en bienes muebles se registran a su valor en libros, debido a que se reconoce el desgaste por depreciación de acuerdo a los lineamientos del CONAC, asimismo se informa que el método utilizado para llevar a cabo la depreciación es el lineal.

c) Base de Reconocimiento de Ingresos: Los ingresos por subsidios recibidos del Estado son reconocidos contablemente en los resultados en el momento de ser aprobados o autorizados.

d) Mobiliario y equipo: Las inversiones de bienes muebles e inmuebles se registran a su valor en libros, debido a que se reconoce el desgaste por depreciación de acuerdo a los lineamientos emitidos por el CONAC.

7. Posición en Moneda Extranjera y Protección por Riesgo Cambiario

Con respecto a las transacciones y operaciones efectuadas por el ente público, no existen manejos ni de Activos, Pasivos u otra transacción en moneda extranjera.

8. Reporte Analítico del Activo

Con relación al porcentaje de depreciación los importes que se reflejan en cada rubro se encuentran Depreciados y Amortizados conforme a los lineamientos emitidos por el CONAC.

9. Fideicomisos, Mandatos y Análogos

El Instituto de Formación para el Trabajo del Estado de Tabasco al 31 de Diciembre de 2021 no tiene rubro de Fideicomisos, Mandatos y Análogos.

10. Reporte de la Recaudación

El Instituto de Formación para el Trabajo del Estado de Tabasco al 31 de Diciembre de 2021 no tiene Reportes de la Recaudación.

11. Información sobre la Deuda y el Reporte Analítico de la Deuda

El Instituto de Formación para el Trabajo del Estado de Tabasco al 31 de Diciembre de 2021 registra un importe de \$2,457,669, el cual corresponde a cuentas por pagar a corto plazo.

12. Calificaciones Otorgadas



El Instituto de Formación para el Trabajo del Estado de Tabasco al 31 de Diciembre de 2021 no tiene calificaciones otorgadas.

13. Proceso de Mejora

El Instituto de Formación para el Trabajo del Estado de Tabasco al 31 de Diciembre de 2021 no tiene Proceso de Mejora.

14. Información por Segmentos

La información que se presenta por segmentos que corresponden al Presupuesto General de Egresos, presentada en los formatos oficiales emitidos por el CONAC.

15. Eventos Posteriores al Cierre

No se presentaron eventos posteriores al cierre.

16. Partes Relacionadas

El Instituto de Formación para el Trabajo del Estado de Tabasco al 31 de Diciembre de 2021 no tiene Partes Relacionadas que pudieran ejercer influencia significativa sobre la toma de decisiones financieras y operativas.

17. Responsabilidad Sobre la Presentación Razonable de la Información Contable

a Información Contable está firmada en cada página, incluyendo la leyenda " Protesta de decir verdad declaramos que los Estados Financieros y sus Notas, son razonablemente correctos y son responsabilidad del emisor".

Bajo protesta de decir verdad declaramos que los Estados Financieros y sus Notas son razonablemente correctos y son responsabilidad del emisor


LIC. CARLOS PULIDO DE LA FUENTE
ENC. DEL DPCHO DE LA DIRECCIÓN GENERAL

ING. JULIO CÉSAR MUÑOZ GIORGANA
DIRECTOR ADMINISTRATIVO

CONTABLE



INSTITUTO DE FORMACIÓN PARA EL TRABAJO DEL ESTADO DE TABASCO

Cuenta Pública 2021 Estado Analítico de Ingresos Del 1 de enero al 31 de diciembre de 2021						
Rubro de Ingresos	Ingreso					
	Estimado 1	Ampliaciones y Reducciones 2	Modificado 3 = 1 + 2	Devenido 4	Recaudado 5	Diferencia 6 = 5 - 1
Impuestos	0	0	0	0	0	0
Cuotas y Aportaciones de Seguridad Social	0	0	0	0	0	0
Contribuciones de Mejoras	0	0	0	0	0	0
Derechos	0	0	0	0	0	0
Productos	0	0	0	0	0	0
Aprovechamientos	0	0	0	0	0	0
Ingresos por Venta de Bienes, Prestación de Servicios y Otros Ingresos	3,307,500	-1,685,718	1,621,782	554,753	554,753	-2,752,747
Participaciones, Aportaciones, Convenios, Incentivos Derivados de la Colaboración Fiscal y Fondos Distintos de Aportaciones	103,767,878	5,677,657	109,445,535	88,545,749	109,445,535	5,677,657
Transferencias, Asignaciones, Subsidios y Subvenciones, y Pensiones y Jubilaciones	0	0	0	0	0	0
Ingresos Derivados de Financiamientos	0	0	0	0	0	0
TOTAL	107,075,378	3,991,939	111,067,317	89,100,502	110,000,268	2,924,910
				Ingresos excedentes		
Estado Analítico de Ingresos Por Fuente de Financiamiento						
	Ingreso					
	Estimado 1	Ampliaciones y Reducciones 2	Modificado 3 = 1 + 2	Devenido 4	Recaudado 5	Diferencia 6 = 5 - 1
Ingresos del Poder Ejecutivo Federal o Estatal y de los Municipios	103,767,878	5,677,657	109,445,535	88,545,749	109,445,535	5,677,657
Impuestos	0	0	0	0	0	0
Cuotas y Aportaciones de Seguridad Social	0	0	0	0	0	0
Contribuciones de Mejoras	0	0	0	0	0	0
Derechos	0	0	0	0	0	0
Productos[1]	0	0	0	0	0	0
Aprovechamientos[2]	0	0	0	0	0	0
Participaciones, Aportaciones, Convenios, Incentivos Derivados de la Colaboración Fiscal y Fondos Distintos de Aportaciones	103,767,878	5,677,657	109,445,535	88,545,749	109,445,535	5,677,657
Transferencias, Asignaciones, Subsidios y Subvenciones, y Pensiones y Jubilaciones	0	0	0	0	0	0
Ingresos de los Entes Públicos de los Poderes Legislativo y Judicial, de los Órganos Autónomos y del Sector Paraestatal o Paramunicipal, así como de las Empresas Productivas del Estado	3,307,500	-1,685,718	1,621,782	554,753	554,753	-2,752,747
Cuotas y Aportaciones de Seguridad Social	0	0	0	0	0	0
Productos[1]	0	0	0	0	0	0
Ingresos por Venta de Bienes, Prestación de Servicios y Otros Ingresos[3]	3,307,500	-1,685,718	1,621,782	554,753	554,753	-2,752,747
Transferencias, Asignaciones, Subsidios y Subvenciones, y Pensiones y Jubilaciones	0	0	0	0	0	0
Ingresos Derivados de Financiamientos	0	0	0	0	0	0
Ingresos Derivados de Financiamientos	0	0	0	0	0	0
TOTAL	107,075,378	3,991,939	111,067,317	89,100,502	110,000,268	2,924,910
				Ingresos excedentes		

[1] Incluye intereses que generan las cuentas bancarias de los entes públicos en productos.

[2] Incluye donativos en efectivo del Poder Ejecutivo, entre otros aprovechamientos.

[3] Se refiere a los ingresos propios obtenidos por los Poderes Legislativo y Judicial, los Órganos Autónomos y las entidades de la administración pública paraestatal y paramunicipal, por sus actividades diversas no inherentes a su operación que generan recursos y que no sean ingresos por venta de bienes o prestación de servicios, tales como donativos en efectivo, entre otros.



Cuenta Pública 2021						
Estado Analítico del Ejercicio del Presupuesto de Egresos						
Clasificación por Objeto del Gasto (Capítulo y Concepto)						
Del 1 de enero al 31 de diciembre de 2021						
Concepto	Egresos					
	Aprobada	Ampliaciones / Reducciones	Modificada	Devolución	Pagada	Subterficio
	1	2	3 = 1 + 2	4	5	6 = 3 - 4
Servicios Personales	100,677,117	6,754,433	107,431,550	75,032,225	71,553,427	32,399,325
Remuneraciones al Personal de Carácter Permanente	52,018,891	6,744,589	58,763,480	42,308,444	41,239,772	16,455,036
Remuneraciones al Personal de Carácter Transitorio	0	0	0	0	0	0
Remuneraciones Adicionales y Especiales	11,776,315	387,772	12,164,087	8,674,891	7,863,365	3,489,196
Seguridad Social	13,782,791	267,563	14,050,354	9,198,319	8,077,417	4,852,035
Otras Prestaciones Sociales y Económicas	22,599,120	-645,491	21,953,629	14,432,071	13,954,373	7,521,558
Previsiones	0	0	0	0	0	0
Pago de Estímulos a Servidores Públicos	500,000	0	500,000	418,500	418,500	81,500
Materiales y Suministros	1,661,260	-923,871	737,389	737,388	701,889	1
Materiales de Administración, Emisión de Documentos y Artículos Oficiales	839,000	-411,946	427,054	427,054	391,555	0
Alimentos y Utensilios	67,000	-65,912	1,088	1,088	1,088	0
Materias Primas y Materiales de Producción y Comercialización	0	0	0	0	0	0
Materiales y Artículos de Construcción y de Reparación	165,000	-130,805	34,195	34,195	34,195	0
Productos Químicos, Farmacéuticos y de Laboratorio	0	0	0	0	0	0
Combustibles, Lubricantes y Aditivos	330,000	-177,387	152,613	152,613	152,613	0
Vestuario, Blancos, Prendas de Protección y Artículos Deportivos	0	0	0	0	0	0
Materiales y Suministros para Seguridad	0	0	0	0	0	0
Herramientas, Refacciones y Accesorios Menores	260,260	-137,821	122,439	122,438	122,438	1
Servicios Generales	4,737,001	-141,181	4,595,820	4,594,836	4,590,722	984
Servicios Básicos	1,006,295	-163,163	843,132	842,499	838,385	633
Servicios de Arrendamiento	2,259,469	-31,204	2,228,265	2,228,265	2,228,265	0
Servicios Profesionales, Científicos, Técnicos y Otros Servicios	274,000	-160,840	113,160	113,160	113,160	0
Servicios Financieros, Bancarios y Comerciales	59,050	-48,730	10,320	10,320	10,320	0
Servicios de Instalación, Reparación, Mantenimiento y Conservación	463,381	-59,006	404,375	404,375	404,375	0
Servicios de Comunicación Social y Publicidad	0	0	0	0	0	0
Servicios de Traslado y Viáticos	159,800	70,110	229,110	229,110	229,110	0
Servicios Oficiales	34,006	-34,006	0	0	0	0
Otros Servicios Generales	481,800	285,658	767,458	767,107	767,107	351
Transferencias, Asignaciones, Subsidios y Otras Ayudas	0	0	0	0	0	0
Transferencias Internas y Asignaciones al Sector Público	0	0	0	0	0	0
Transferencias al Resto del Sector Público	0	0	0	0	0	0
Subsidios y Subvenciones	0	0	0	0	0	0
Ayudas Sociales	0	0	0	0	0	0
Pensiones y Jubilaciones	0	0	0	0	0	0
Transferencias a Fideicomisos, Mandatos y Otros Análogos	0	0	0	0	0	0

Handwritten signature or initials

INSTITUTO DE FORMACIÓN PARA EL TRABAJO DEL ESTADO DE TABASCO

Cuenta Pública 2021						
Estado Analítico del Ejercicio del Presupuesto de Egresos						
Clasificación por Objeto del Gasto (Capítulo y Concepto)						
Del 1 de enero al 31 de diciembre de 2021						
Concepto	Egresos					Subejercicio
	Aprobado	Ampliaciones / (Reducciones)	Modificado	Devengado	Pagado	
	1	2	3 = 1 + 2	4	5	6 = 3 - 4
Transferencias a la Seguridad Social	0	0	0	0	0	0
Donativos	0	0	0	0	0	0
Transferencias al Exterior	0	0	0	0	0	0
Bienes Muebles, Inmuebles e Intangibles	0	0	0	0	0	0
Mobiliario y Equipo de Administración	0	0	0	0	0	0
Mobiliario y Equipo Educativo y Recreativo	0	0	0	0	0	0
Equipo e Instrumental Médico y de Laboratorio	0	0	0	0	0	0
Vehículos y Equipo de Transporte	0	0	0	0	0	0
Equipo de Defensa y Seguridad	0	0	0	0	0	0
Maquinaria, Otros Equipos y Herramientas	0	0	0	0	0	0
Activos Biológicos	0	0	0	0	0	0
Bienes Inmuebles	0	0	0	0	0	0
Activos Intangibles	0	0	0	0	0	0
Inversión Pública	0	0	0	0	0	0
Obra Pública en Bienes de Dominio Público	0	0	0	0	0	0
Obra Pública en Bienes Propios	0	0	0	0	0	0
Proyectos Productivos y Acciones de Fomento	0	0	0	0	0	0
Inversiones Financieras y Otras Provisiones	0	0	0	0	0	0
Inversiones para el Fomento de Actividades Productivas	0	0	0	0	0	0
Acciones y Participaciones de Capital	0	0	0	0	0	0
Compra de Títulos y Valores	0	0	0	0	0	0
Concesión de Préstamos	0	0	0	0	0	0
Inversiones en Fideicomisos, Mandatos y Otros Análogos	0	0	0	0	0	0
Otras Inversiones Financieras	0	0	0	0	0	0
Provisiones para Contingencias y Otras Erogaciones Especiales	0	0	0	0	0	0
Participaciones y Aportaciones	0	0	0	0	0	0
Participaciones	0	0	0	0	0	0
Aportaciones	0	0	0	0	0	0
Convenios	0	0	0	0	0	0
Deuda Pública	0	0	0	0	0	0
Amortización de la Deuda Pública	0	0	0	0	0	0
Intereses de la Deuda Pública	0	0	0	0	0	0
Comisiones de la Deuda Pública	0	0	0	0	0	0
Gastos de la Deuda Pública	0	0	0	0	0	0
Costos por Coberturas	0	0	0	0	0	0

5 7 9 19



Cuenta Pública 2021 Estado Analítico del Ejercicio del Presupuesto de Egresos Clasificación por Objeto del Gasto (Capítulo y Concepto) Del 1 de enero al 31 de diciembre de 2021						
Concepto	Egresos					
	Aprobado	Ampliaciones/ (Reducciones)	Modificada	Devengado	Pagado	Subjerdido
	1	2	3 = 1 + 2	4	5	6 = 3 - 4
Apoyos Financieros	0	0	0	0	0	0
Adeudos de Ejercicios Fiscales Anteriores (ADEFAS)	0	0	0	0	0	0
Total del Gasto	107,075,376	5,689,381	112,764,757	80,366,469	76,866,038	32,400,310

Handwritten signature

INSTITUTO DE FORMACIÓN PARA EL TRABAJO DEL ESTADO DE TABASCO

Cuenta Pública 2021 Estado Analítico del Ejercicio del Presupuesto de Egresos Clasificación Administrativa Del 1 de enero al 31 de diciembre de 2021						
Concepto	Egresos					
	Aprobado	Ampliaciones / Reducciones	Modificado	Devengado	Pagado	Subsidios
	1	2	3 = 1 + 2	4	5	6 = 3 - 4
INSTITUTO DE FORMACION PARA EL TRABAJO DEL ESTADO DE TABASCO	107,075,378	5,689,381	112,764,759	80,364,449	76,846,039	32,400,310
Total del Gasto	107,075,378	5,689,381	112,764,759	80,364,449	76,846,039	32,400,310

Handwritten signature or initials in blue ink.



Cuenta Pública 2021						
Estado Analítico del Ejercicio del Presupuesto de Egresos						
Clasificación Administrativa						
Del 1 de enero al 31 de diciembre de 2021						
Concepto	Egresos					Subterfiteo
	Aprobado	Ampuaciones y Reducciones	Modificado	Devengado	Pagado	
	1	2	3 = 1 + 2	4	5	
Poder Ejecutivo	107,075,378	5,689,381	112,764,759	80,364,449	76,846,039	32,400,310
Poder Legislativo	0	0	0	0	0	0
Poder Judicial	0	0	0	0	0	0
Órganos Autónomos	0	0	0	0	0	0
Total del Gasto	107,075,378	5,689,381	112,764,759	80,364,449	76,846,039	32,400,310

Handwritten signature

INSTITUTO DE FORMACIÓN PARA EL TRABAJO DEL ESTADO DE TABASCO

Cuenta Pública 2021						
Estado Analítico del Ejercicio del Presupuesto de Egresos						
Clasificación Administrativa						
Del 1 de enero al 31 de diciembre de 2021						
Concepto	Egresos					
	Aprobado	Ampliaciones / Reducciones	Modificado	Devengado	Pagado	Subejercicio
	1	2	3 = 1 + 2	4	5	6 = 3 - 4
Entidades Paraestatales y Fideicomisos No Empresariales y No Financieros	107,075,378	5,689,381	112,764,759	80,364,449	76,846,039	32,400,310
Instituciones Públicas de la Seguridad Social	0	0	0	0	0	0
Entidades Paraestatales Empresariales No Financieras con Participación Estatal Mayoritaria	0	0	0	0	0	0
Fideicomisos Empresariales No Financieros con Participación Estatal Mayoritaria	0	0	0	0	0	0
Entidades Paraestatales Empresariales Financieras Monetarias con Participación Estatal Mayoritaria	0	0	0	0	0	0
Entidades Paraestatales Empresariales Financieras No Monetarias con Participación Estatal Mayoritaria	0	0	0	0	0	0
Fideicomisos Financieros Públicos con Participación Estatal Mayoritaria	0	0	0	0	0	0
Total del Gasto	107,075,378	5,689,381	112,764,759	80,364,449	76,846,039	32,400,310

Handwritten signature or initials in blue ink.

INSTITUTO DE FORMACIÓN PARA EL TRABAJO DEL ESTADO DE TABASCO

CUENTA PÚBLICA

2021



Cuenta Pública 2021						
Estado Analítico del Ejercicio del Presupuesto de Egresos						
Clasificación Funcional (Finalidad y Función)						
Del 1 de enero al 31 de diciembre de 2021						
Concepto	Egresos					
	Aprobado	Ampliaciones / Reducciones	Modificado	Devenido	Pagado	Subejercicio
	1	2	3 = 1 + 2	4	5	6 = 3 + 4
Gobierno	0	0	0	0	0	0
Legislación	0	0	0	0	0	0
Justicia	0	0	0	0	0	0
Coordinación de la Política de Gobierno	0	0	0	0	0	0
Relaciones Exteriores	0	0	0	0	0	0
Asuntos Financieros y Hacendarios	0	0	0	0	0	0
Seguridad Nacional	0	0	0	0	0	0
Asuntos de Orden Público y de Seguridad Interior	0	0	0	0	0	0
Otros Servicios Generales	0	0	0	0	0	0
Desarrollo Social	107,075,378	5,689,381	112,764,759	80,364,449	76,846,039	32,400,310
Protección Ambiental	0	0	0	0	0	0
Vivienda y Servicios a la Comunidad	0	0	0	0	0	0
Salud	0	0	0	0	0	0
Recreación, Cultura y Otras Manifestaciones Sociales	0	0	0	0	0	0
Educación	107,075,378	5,689,381	112,764,759	80,364,449	76,846,039	32,400,310
Protección Social	0	0	0	0	0	0
Otros Asuntos Sociales	0	0	0	0	0	0
Desarrollo Económico	0	0	0	0	0	0
Asuntos Económicos, Comerciales y laborales en General	0	0	0	0	0	0
Agropecuaria, Silvicultura, Pesca y Caza	0	0	0	0	0	0
Combustibles y Energía	0	0	0	0	0	0
Minería, Manufacturas y Construcción	0	0	0	0	0	0
Transporte	0	0	0	0	0	0
Comunicaciones	0	0	0	0	0	0
Turismo	0	0	0	0	0	0
Ciencia, Tecnología e Innovación	0	0	0	0	0	0
Otras Industrias y Otros Asuntos Económicos	0	0	0	0	0	0
Otras no Clasificadas en Funciones Anteriores	0	0	0	0	0	0
Transacciones de la Deuda Pública / Costo Financiero de la Deuda	0	0	0	0	0	0
Transferencias, Participaciones y Aportaciones entre Diferentes Niveles y Órdenes de Gobierno	0	0	0	0	0	0
Saneamiento del Sistema Financiero	0	0	0	0	0	0
Adeudos de Ejercicios Fiscales Anteriores	0	0	0	0	0	0
Total del Gasto	107,075,378	5,689,381	112,764,759	80,364,449	76,846,039	32,400,310

PRESUPUESTARIA

INSTITUTO DE FORMACIÓN PARA EL TRABAJO DEL ESTADO DE TABASCO

Cuenta Pública 2021						
Estado Analítico del Ejercicio del Presupuesto de Egresos						
Clasificación Económica (por tipo de Gasto)						
Del 1 de enero al 31 de diciembre de 2021						
Concepto	Egresos					
	Aprobado	Ampliaciones / Reducciones	Modificado	Devenido	Pagado	Subejercicio
	1	2	3 = 1 + 2	4	5	6 = 3 + 4
Gasto Corriente	107,075,378	5,689,381	112,764,759	80,364,449	76,846,039	32,400,310
Gasto de Capital	0	0	0	0	0	0
Amortización de la Deuda y Disminución de Pasivos	0	0	0	0	0	0
Pensiones y Jubilaciones	0	0	0	0	0	0
Participaciones	0	0	0	0	0	0
Total del Gasto	107,075,378	5,689,381	112,764,759	80,364,449	76,846,039	32,400,310

Handwritten signature or initials in blue ink.

INSTITUTO DE FORMACIÓN PARA EL TRABAJO DEL ESTADO DE TABASCO

CUENTA PÚBLICA

2021



Cuenta Pública 2021 Endeudamiento Neto Del 1 de enero al 31 de diciembre de 2021			
Identificación de Crédito o Instrumento	Contratación/Colocación	Amortización	Endeudamiento Neto
	A	B	C = A - B
Créditos Bancarios			
El Instituto de Formación para el Trabajo del Estado de Tabasco al 31 de Diciembre de 2021, no tiene Créditos Bancarios.	0	0	0
Total Créditos Bancarios	0	0	0
Otros Instrumentos de Deuda			
El Instituto de Formación para el Trabajo del Estado de Tabasco al 31 de Diciembre de 2021, no tiene Otros Instrumentos de Deuda.	0	0	0
Total Otros Instrumentos de Deuda	0	0	0
TOTAL	0	0	0

Handwritten signature in blue ink

INSTITUTO DE FORMACIÓN PARA EL TRABAJO DEL ESTADO DE TABASCO

CUENTA PÚBLICA

2021



Cuenta Pública 2021 Intereses de la Deuda Del 1 de enero al 31 de diciembre de 2021		
Identificación de Crédito o Instrumento	Devengado	Pagado
Créditos Bancarios		
El Instituto de Formación para el Trabajo del Estado de Tabasco al 31 de Diciembre de 2021, no tiene Intereses de Créditos Bancarios	0	0
Total de Intereses de Créditos Bancarios	0	0
Otros Instrumentos de Deuda		
El Instituto de Formación para el Trabajo del Estado de Tabasco al 31 de Diciembre de 2021, no tiene Intereses de Otros Instrumentos de Deuda	0	0
Total de Intereses de Otros Instrumentos de Deuda	0	0
TOTAL	0	0

Handwritten signature

INSTITUTO DE FORMACIÓN PARA EL TRABAJO DEL ESTADO DE TABASCO

CUENTA PÚBLICA

2021



Cuenta Pública 2021
Indicadores de Postura Fiscal
Del 1 de enero al 31 de diciembre de 2021

Concepto	Estimado	Devengado	Pagado ³
I. Ingresos Presupuestarios (I = 1 + 2)	107,075,378	89,180,502	110,000,288
1. Ingresos del Gobierno de la Entidad Federativa ¹	0	0	0
2. Ingresos del Sector Paraestatal ¹	107,075,378	89,180,502	110,000,288
II. Egresos Presupuestarios (II = 3 + 4)	107,075,378	80,364,449	76,846,038
3. Egresos del Gobierno de la Entidad Federativa ²	0	0	0
4. Egresos del Sector Paraestatal ²	107,075,378	80,364,449	76,846,038
III. Balance Presupuestario (Superávit o Déficit) (III = I - II)	0	8,736,053	33,154,250

Concepto	Estimado	Devengado	Pagado ³
III. Balance Presupuestario (Superávit o Déficit)	0	8,736,053	33,154,250
IV. Intereses, Comisiones y Gastos de la Deuda	0	0	0
V. Balance Primario (Superávit o Déficit) (V = III - IV)	0	8,736,053	33,154,250

Concepto	Estimado	Devengado	Pagado ³
A. Financiamiento	0	0	0
B. Amortización de la Deuda	0	0	0
C. Endeudamiento ó Desendeudamiento (C = A - B)	0	0	0

¹ Los Ingresos que se presentan son los ingresos presupuestario totales sin incluir los ingresos por financiamientos. Los Ingresos del Gobierno de la Entidad Federativa corresponden a los del Poder Ejecutivo, Legislativo Judicial y Autónomos

² Los egresos que se presentan son los egresos presupuestarios totales sin incluir los egresos por amortización. Los egresos del Gobierno de la Entidad Federativa corresponden a los del Poder Ejecutivo, Legislativo, Judicial y Órganos Autónomos

³ Para Ingresos se reportan los Ingresos recaudados; para egresos se reportan los egresos pagados

Handwritten signature

INSTITUTO DE FORMACIÓN PARA EL TRABAJO DEL ESTADO DE TABASCO

Cuenta Pública 2021 Gasto por Categoría Programática Del 1 de enero al 31 de diciembre de 2021						
Concepto	Egresos					Subejercicio
	Aprobada	Ampliaciones / Reducciones	Modificación	Devolvidos	Pagados	
	1	2	3 = 1 + 2	4	5	6 = 3 - 4
Programas	107,075,378	5,689,381	112,764,759	80,364,449	76,846,039	32,400,310
Subsidios: Sectores Social y Privado o Entidades Federativas y Municipios	0	0	0	0	0	0
Sujetos a Reglas de Operación	0	0	0	0	0	0
Otros Subsidios	0	0	0	0	0	0
Desempeño de las Funciones	107,075,378	5,689,381	112,764,759	80,364,449	76,846,039	32,400,310
Prestación de Servicios Públicos	107,075,378	5,689,381	112,764,759	80,364,449	76,846,039	32,400,310
Provisión de Bienes Públicos	0	0	0	0	0	0
Planeación, Seguimiento y Evaluación de Políticas Públicas	0	0	0	0	0	0
Promoción y Fomento	0	0	0	0	0	0
Regulación y Supervisión	0	0	0	0	0	0
Funciones de las Fuerzas Armadas (Únicamente Gobierno Federal)	0	0	0	0	0	0
Específicos	0	0	0	0	0	0
Proyectos de Inversión	0	0	0	0	0	0
Administrativos y de Apoyo	0	0	0	0	0	0
Apoyo al Proceso Presupuestario y para Mejorar la Eficiencia Institucional	0	0	0	0	0	0
Apoyo a la Función Pública y al Mejoramiento de la Gestión	0	0	0	0	0	0
Operaciones Ajenas	0	0	0	0	0	0
Compromisos	0	0	0	0	0	0
Obligaciones de Cumplimiento de Resolución Jurisdiccional	0	0	0	0	0	0
Desastres Naturales	0	0	0	0	0	0
Obligaciones	0	0	0	0	0	0
Pensiones y Jubilaciones	0	0	0	0	0	0
Aportaciones a la Seguridad Social	0	0	0	0	0	0
Aportaciones a Fondos de Estabilización	0	0	0	0	0	0
Aportaciones a Fondos de Inversión y Reestructura de Pensiones	0	0	0	0	0	0
Programas de Gastos Federalizado (Gobierno Federal)	0	0	0	0	0	0
Gasto Federalizado	0	0	0	0	0	0
Participaciones a Entidades Federativas y Municipios	0	0	0	0	0	0
Costo Financiero, Deuda o Apoyos a Deudores y Ahorradores de la Banca	0	0	0	0	0	0
Adeudos de Ejercicios Fiscales Anteriores	0	0	0	0	0	0
Total del Gasto	107,075,378	5,689,381	112,764,759	80,364,449	76,846,039	32,400,310

Handwritten signature

PROGRAMAS Y PROYECTOS DE INVERSIÓN

El instituto de Formación para el Trabajo del Estado de Tabasco al 31 de Diciembre de 2021 no tiene Programas y Proyectos de Inversión.

h f m

INDICADORES DE RESULTADOS

El Instituto de Formación para el Trabajo del Estado de Tabasco con el objetivo general de impartir e impulsar la formación para el trabajo en la entidad, proporcionando calidad y vinculación de este servicio con el aparato productivo y las necesidades de desarrollo regional y estatal, utiliza la Matriz de indicadores de Resultados de su programa presupuestario la cual se describe a continuación:

Programa	Avance
E0062 - Formación para el Trabajo	71.27%

Impartición de cursos de formación para el trabajo en las modalidades de: cursos regulares, cursos de extensión, cursos de capacitación acelerada específica y servicio de evaluación de reconocimiento a la competencia ocupacional, a las personas mayores de 15 años en el Estado de Tabasco, principalmente a las personas desempleadas o en situación de vulnerabilidad y que les permitieron adquirir habilidades y conocimiento para alcanzar un mejor nivel de vida y contribuir al desarrollo económico de sus familias y comunidades.

INSTITUTO DE FORMACIÓN PARA EL TRABAJO DEL ESTADO DE TABASCO

CUENTA PÚBLICA

2021



Cuenta Pública 2021
Estado de Situación Financiera Detallado - LDF
Al 31 de diciembre de 2020 y al 31 de diciembre de 2021
(PESOS)

Concepto	31 de diciembre 2021	31 de diciembre 2020	Concepto	31 de diciembre 2021	31 de diciembre 2020
ACTIVO			PASIVO		
Activo Circulante			Activo Circulante		
a. Efectivo y Equivalentes (a=a1+a2+a3+a4+a5+a6+a7)	11,999,009	27,385,593	a. Cuentas por Pagar a Corto Plazo (a=a1+a2+a3+a4+a5+a6+a7+a8+a9)	2,457,669	3,710,558
a1) Efectivo	11,999,009	0	a1) Servicios Personales por Pagar a Corto Plazo	0	58,889
a2) Bancos/Tesorería	0	0	a2) Proveedores por Pagar a Corto Plazo	-1,204,453	623,064
a3) Bancos/Dependencias y Otros	0	27,385,593	a3) Contratistas por Obras Públicas por Pagar a Corto Plazo	0	0
a4) Inversiones Temporales (Hasta 3 meses)	0	0	a4) Participaciones y Aportaciones por Pagar a Corto Plazo	0	0
a5) Fondos con Afectación Específica	0	0	a5) Transferencias Otorgadas por Pagar a Corto Plazo	0	0
a6) Depósitos de Fondos de Terceros en Garantía y/o Administración	0	0	a6) Intereses, Comisiones y Otros Gastos de la Deuda Pública por Pagar a Corto Plazo	0	0
a7) Otros Efectivos y Equivalentes	0	0	a7) Retenciones y Contribuciones por Pagar a Corto Plazo	3,654,375	3,010,840
b. Derechos a Recibir Efectivo o Equivalentes (b=b1+b2+b3+b4+b5+b6+b7)	1,815,662	76,333	a8) Devoluciones de la Ley de Ingresos por Pagar a Corto Plazo	5,767	25,763
b1) Inversiones Financieras de Corto Plazo	0	0	a9) Otras Cuentas por Pagar a Corto Plazo	0	0
b2) Cuentas por Cobrar a Corto Plazo	1,897,751	0	b. Documentos por Pagar a Corto Plazo (b=b1+b2+b3)	0	0
b3) Deudores Diversos por Cobrar a Corto Plazo	62,823	17,532	b1) Documentos Comerciales por Pagar a Corto Plazo	0	0
b4) Ingresos por Recuperar a Corto Plazo	0	0	b2) Documentos con Contratistas por Obras Públicas por Pagar a Corto Plazo	0	0
b5) Deudores por Anticipos de la Tesorería a Corto Plazo	11,944	11,950	b3) Otros Documentos por Pagar a Corto Plazo	0	0
b6) Préstamos Otorgados a Corto Plazo	0	0	c. Porción a Corto Plazo de la Deuda Pública (c=c1+c2)	0	0
b7) Otros Derechos a Recibir Efectivo o Equivalentes a Corto Plazo	43,444	46,851	c1) Porción a Corto Plazo de la Deuda Pública	0	0
c. Derechos a Recibir Bienes o Servicios (c=c1+c2+c3+c4+c5)	0	0	c2) Porción a Corto Plazo de Arrendamiento Financiero	0	0
c1) Anticipo a Proveedores por Adquisición de Bienes y Prestación de Servicios a Corto Plazo	0	0	d. Títulos y Valores a Corto Plazo	0	0
c2) Anticipo a Proveedores por Adquisición de Bienes Inmuebles y Muebles a Corto Plazo	0	0	e. Pasivos Diferidos a Corto Plazo (e=e1+e2+e3)	0	0
c3) Anticipo a Proveedores por Adquisición de Bienes Intangibles a Corto Plazo	0	0	e1) Ingresos Cobrados por Adelantado a Corto Plazo	0	0
c4) Anticipo a Contratistas por Obras Públicas a Corto Plazo	0	0	e2) Intereses Cobrados por Adelantado a Corto Plazo	0	0
c5) Otros Derechos a Recibir Bienes o Servicios a Corto Plazo	0	0	e3) Otros Pasivos Diferidos a Corto Plazo	0	0
d. Inventarios (d=d1+d2+d3+d4+d5)	0	0	f. Fondos y Bienes de Terceros en Garantía y/o Administración a Corto Plazo (f=f1+f2+f3+f4+f5+f6)	0	0
d1) Inventario de Mercancías para Venta	0	0	f1) Fondos en Garantía a Corto Plazo	0	0
d2) Inventario de Mercancías Terminadas	0	0	f2) Fondos en Administración a Corto Plazo	0	0
d3) Inventario de Mercancías en Proceso de Elaboración	0	0	f3) Fondos Contingentes a Corto Plazo	0	0
d4) Inventario de Materias Primas, Materiales y Suministros para Producción	0	0	f4) Fondos de Fideicomisos, Mandatos y Contratos Análogos a Corto Plazo	0	0
d5) Bienes en Tránsito	0	0	f5) Otros Fondos de Terceros en Garantía y/o Administración a Corto Plazo	0	0
e. Almacenes	0	5,044	f6) Valores y Bienes en Garantía a Corto Plazo	0	0
f. Estimación por Pérdida o Deterioro de Activos Circulantes (f=f1+f2)	0	0	g. Provisiones a Corto Plazo (g=g1+g2+g3)	0	0
f1) Estimación para Cuentas Incobrables por Derechos a Recibir Efectivo o Equivalentes	0	0	g1) Provisión para Demandas y Juicios a Corto Plazo	0	0
f2) Estimación por Deterioro de Inventarios	0	0	g2) Provisión para Contingencias a Corto Plazo	0	0
g. Otros Activos Circulantes (g=g1+g2+g3+g4)	0	0	g3) Otras Provisiones a Corto Plazo	0	0
g1) Valores en Garantía	0	0	h. Otros Pasivos a Corto Plazo (h=h1+h2+h3)	777,606	275,856
g2) Bienes en Garantía (excluye depósitos de fondos)	0	0	h1) Ingresos por Clasificar	17,852	16,597
g3) Bienes Derivados de Embargos, Decomisos, Aseguramientos y Dación en pago	0	0	h2) Recaudación por Participar	749,056	248,559
g4) Adquisición con Fondos de Terceros	0	0	h3) Otros Pasivos Circulantes	10,700	10,700
IIA. Total de Activos Circulantes (IIA=a+b+c+d+e+f+g)	13,814,671	27,467,770	IIA. Total de Pasivos Circulantes (IIA=a+b+c+d+e+f+g+h)	3,235,275	3,906,414
Activo No Circulante			Pasivo No Circulante		
a. Inversiones Financieras a Largo Plazo	0	0	a. Cuentas por Pagar a Largo Plazo	0	0
b. Derechos a Recibir Efectivo o Equivalentes a Largo Plazo	0	0	b. Documentos por Pagar a Largo Plazo	0	0
c. Bienes Inmuebles, Infraestructura y Construcciones en Proceso	101,179,645	101,179,645	c. Deuda Pública a Largo Plazo	0	0
d. Bienes Muebles	27,938,691	27,938,691	d. Pasivos Diferidos a Largo Plazo	0	0
e. Activos Intangibles	59,879	59,879	e. Fondos y Bienes de Terceros en Garantía y/o en Administración a Largo Plazo	0	0
f. Depreciación, Deterioro y Amortización Acumulada de Bienes	-33,416,697	-32,029,841	f. Provisiones a Largo Plazo	0	0
g. Activos Diferidos	0	0	III. Total de Pasivos No Circulantes (III=a+b+c+d+e+f)	0	0
h. Estimación por Pérdida o Deterioro de Activos no Circulantes	0	0	II. Total del Pasivo (II=IIA+III)	3,235,275	3,906,414
i. Otros Activos No Circulantes	0	0	CUENTA PÚBLICA PATRIMONIO		
			IIA. Patrimonio Público/Patrimonio Contributivo (IIA=a+b+c)	125,569,034	125,569,034

Handwritten signature or initials in blue ink.

INSTITUTO DE FORMACIÓN PARA EL TRABAJO DEL ESTADO DE TABASCO



Cuenta Pública 2021					
Estado de Situación Financiera Detallado - LDF					
Al 31 de diciembre de 2020 y al 31 de diciembre de 2021					
PESOS					
Concepto	31 de diciembre		Concepto	31 de diciembre	
	2021	2020		2021	2020
II. Total de Activos No Circulantes (IIa+IIb+IIc+IIe+IIg+IIh)	95,741,318	97,140,374	a. Aperturas	89,782,804	89,782,804
I. Total del Activo (I=II+III)	109,575,989	124,614,144	b. Donaciones de Capital	33,787,030	33,787,030
			c. Actualización de la Hacienda Pública/ Patrimonio	0	0
			III. Hacienda Pública/Patrimonio Generado (IIIa+IIIb+IIIc+IIId)	-19,229,120	-4,940,104
			a. Resultados del Ejercicio (Ahorro / Desahorro)	6,008,265	20,297,281
			b. Resultados de Ejercicios Anteriores	-6,904,082	-6,904,082
			c. Revalúos	0	0
			d. Reservas	0	0
			e. Rectificaciones de Resultados de Ejercicios Anteriores	-18,333,303	-18,333,303
			IIIc. Exceso o Insuficiencia en la Actualización de la Hacienda Pública/Patrimonio (IIIc=a+b)	0	0
			a. Resultado por Posición Monetaria	0	0
			b. Resultado por Tenencia de Activos no Monetarios	0	0
			III. Total Hacienda Pública/ Patrimonio (III=(IIIA+IIIB)+(IIIC)	106,340,714	120,629,730
			IV. Total del Pasivo y Hacienda Pública / Patrimonio (IV=II+III)	109,575,989	124,614,144

Handwritten signature in blue ink.



Cuenta Pública 2021 Informe Analítico de la Deuda Pública y Otros Pasivos - LDF Del 1 de enero al 31 de diciembre de 2021 (PESOS)							
Denominación de la Deuda Pública y Otros Pasivos (a)	Saldo al 31 de diciembre de 2020 (d)	Disposiciones del Periodo (e)	Amortizaciones del Periodo (f)	Revaluaciones, Rectificaciones y Otros Ajustes (g)	Saldo Final del Periodo (h) (debe haber)	Pago de Intereses del Periodo (i)	Pago de Comisiones y demás costos asociados durante el Periodo (j)
1. Deuda Pública (1=A+B)	0	0	0	0	0	0	0
A. Corto Plazo (A=a1+a2+a3)	0	0	0	0	0	0	0
a1) Instituciones de Crédito	0	0	0	0	0	0	0
a2) Títulos y Valores	0	0	0	0	0	0	0
a3) Arrendamientos Financieros	0	0	0	0	0	0	0
B. Largo Plazo (B=b1+b2+b3)	0	0	0	0	0	0	0
b1) Instituciones de Crédito	0	0	0	0	0	0	0
b2) Títulos y Valores	0	0	0	0	0	0	0
b3) Arrendamientos Financieros	0	0	0	0	0	0	0
2. Otros Pasivos	3,986,414				3,235,275		
3. Total de la Deuda Pública y Otros Pasivos (3=1+2)	3,986,414	0	0	0	3,235,275	0	0
4. Deuda Contingente 1 (Informativa)	0	0	0	0	0	0	0
A. Deuda Contingente 1	0	0	0	0	0	0	0
B. Deuda Contingente 2	0	0	0	0	0	0	0
C. Deuda Contingente XX	0	0	0	0	0	0	0
5. Valor de Instrumentos Bono Cupón Cero 2 (Informativo)	0	0	0	0	0	0	0
A. Instrumento Bono Cupón Cero 1	0	0	0	0	0	0	0
B. Instrumento Bono Cupón Cero 2	0	0	0	0	0	0	0
C. Instrumento Bono Cupón Cero XX	0	0	0	0	0	0	0

1 Se refiere a cualquier financiamiento sin fuente o garantía de pago definida, que sea asumida de manera solidaria o subsidiaria por las Entidades Federativas con sus Municipios, organismos descentralizados y empresas de participación estatal mayoritaria y fideicomisos, locales o municipales, y por los Municipios con sus respectivos organismos descentralizados y empresas de participación municipal mayoritaria.

2 Se refiere al valor del Bono Cupón Cero que respalda el pago de los créditos asociados al mismo (Activo).

Obligaciones a Corto Plazo	Monto Contratado (a)	Plazo Pactado (m)	Tasa de Interés (n)	Comisiones y Costos Relacionados (m)	Tasa Efectiva (p)
4. Obligaciones a Corto Plazo (Informativo)	0	0		0	
A. Crédito 1	0	0		0	
A. Crédito 2	0	0		0	
A. Crédito XX	0	0		0	

INSTITUTO DE FORMACIÓN PARA EL TRABAJO DEL ESTADO DE TABASCO

Cuenta Pública 2021 Informe Analítico de Obligaciones Diferentes de Financiamientos - LDF Del 1 de enero al 31 de diciembre de 2021 (PESOS)										
Denominación de las Obligaciones Diferentes de Financiamientos (a)	Fecha del Contrato (d)	Fecha de inicio de operación del proyecto (e)	Fecha de vencimiento (f)	Monto de la inversión pactada (g)	Plazo pactado (h)	Monto promedio mensual del pago de la contraprestación (i)	Monto promedio mensual de pago de la contraprestación correspondiente al pago de inversión (j)	Monto pagado de la inversión al 31 de diciembre de 2021 (k)	Monto pagado de la inversión actualizado al 31 de diciembre de 2021 (l)	Saldo pendiente por pagar de la inversión al 31 de diciembre de 2021 (m-n)
A. Asociaciones Público Privadas (APP's)				0		0	0	0	0	0
El Instituto de Formación para el Trabajo del Estado de Tabasco al 31 de Diciembre de 2021 no tiene obligaciones diferentes de financiamiento con Asociaciones Público Privadas				0	0	0	0	0	0	0
B. Otros Instrumentos				0		0	0	0	0	0
El Instituto de formación para el Trabajo del Estado de Tabasco al 31 de Diciembre de 2021 no tiene obligaciones diferentes de financiamiento por Otros Instrumentos				0	0	0	0	0	0	0
C. Total de Obligaciones Diferentes de Financiamiento				0		0	0	0	0	0

Handwritten signature

INSTITUTO DE FORMACIÓN PARA EL TRABAJO DEL ESTADO DE TABASCO

CUENTA PÚBLICA

2021



Cuenta Pública 2021
Balance Presupuestario - LDF
Del 1 de enero al 31 de diciembre de 2021
(PESOS)

Concepto	Estimado / Aprobado	Devengado	Recaudado / Pagado
A. Ingresos Totales (A=A1+A2+A3)	167,075,370	69,100,502	110,000,288
A1. Ingresos de Libre Disposición	44,814,651	43,314,316	43,314,316
A2. Transferencias Federales Etiquetadas	62,260,727	45,786,186	66,685,972
A3. Financiamiento Neto	0	0	0
B. Egresos Presupuestarios (B=B1+B2)	167,075,370	80,364,449	76,846,038
B1. Gasto No Etiquetado (sin incluir Amortización de la Deuda Pública)	44,814,651	40,281,617	38,408,833
B2. Gasto Etiquetado (sin incluir Amortización de la Deuda Pública)	62,260,727	40,082,832	38,437,205
C. Remanentes del Ejercicio Anterior (C=C1+C2)	0	0	0
C1. Remanentes de Ingresos de Libre Disposición aplicados en el periodo	0	0	0
C2. Remanentes de Transferencias Federales Etiquetadas aplicados en el periodo	0	0	0
I. Balance Presupuestario (I=A-B+C)	0	8,736,053	33,154,250
II. Balance Presupuestario sin Financiamiento Neto (II=I-A3)	0	8,736,053	33,154,250
III. Balance Presupuestario sin Financiamiento Neto Y sin Remanentes del Ejercicio Anterior (III=II-C)	0	8,736,053	33,154,250

Concepto	Estimado / Aprobado	Devengado	Recaudado / Pagado
E. Intereses, Comisiones y Gastos de la Deuda (E=E1+E2)	0	0	0
E1. Intereses, Comisiones y Gastos de la Deuda con Gasto No Etiquetado	0	0	0
E2. Intereses, Comisiones y Gastos de la Deuda con Gasto Etiquetado	0	0	0
IV. Balance Primario (IV=III+E)	0	8,736,053	33,154,250

Concepto	Estimado / Aprobado	Devengado	Recaudado / Pagado
F. Financiamiento (F=F1+F2)	0	0	0
F1. Financiamiento con Fuente de Pago de Ingresos de Libre Disposición	0	0	0
F2. Financiamiento con Fuente de Pago de Transferencias Federales Etiquetadas	0	0	0
G. Amortización de la Deuda (G=G1+G2)	0	0	0
G1. Amortización de la Deuda Pública con Gasto No Etiquetado	0	0	0
G2. Amortización de la Deuda Pública con Gasto Etiquetado	0	0	0
A3. Financiamiento Neto (A3=F-G)	0	0	0

ADICIONAL LDF

INSTITUTO DE FORMACIÓN PARA EL TRABAJO DEL ESTADO DE TABASCO

Cuenta Pública 2021
Balance Presupuestario - LDF
Del 1 de enero al 31 de diciembre de 2021
(PESOS)

Concepto	Estimado/ Aprobado	Devengado	Recaudado/ Pagado
A1. Ingresos de Libre Disposición	44,814,651	43,314,316	43,314,316
A3.1. Financiamiento Neto con Fuente de Pago de Ingresos de Libre Disposición (A3.1=F1-G1)	0	0	0
F1. Financiamiento con Fuente de Pago de Ingresos de Libre Disposición	0	0	0
G1. Amortización de la Deuda Pública con Gasto No Etiquetado	0	0	0
B1. Gasto No Etiquetado (sin incluir Amortización de la Deuda Pública)	44,814,651	40,281,617	38,406,839
C1. Remanentes de Ingresos de Libre Disposición aplicados en el periodo	0	0	0
V. Balance Presupuestario de Recursos Disponibles (V=A1+A3.1-B1+C1)	0	3,032,699	4,905,403
VI. Balance Presupuestario de Recursos Disponibles sin Financiamiento Neto (VI=V-A3.1)	0	3,032,699	4,905,403

Concepto	Estimado/ Aprobado	Devengado	Recaudado/ Pagado
A2. Transferencias Federales Etiquetadas	62,260,727	45,786,166	66,685,972
A3.2. Financiamiento Neto con Fuente de Pago de Transferencias Federales Etiquetadas (A3.2=F2-G2)	0	0	0
F2. Financiamiento con Fuente de Pago de Transferencias Federales Etiquetadas	0	0	0
G2. Amortización de la Deuda Pública con Gasto Etiquetado	0	0	0
B2. Gasto Etiquetado (sin incluir Amortización de la Deuda Pública)	62,260,727	40,082,832	38,637,205
C2. Remanentes de Transferencias Federales Etiquetadas aplicados en el periodo	0	0	0
VII. Balance Presupuestario de Recursos Etiquetados (VII=A2+A3.2-B2+C2)	0	5,703,354	28,248,767
VIII. Balance Presupuestario de Recursos Etiquetados sin Financiamiento Neto (VIII=VII-A3.2)	0	5,703,354	28,248,767



INSTITUTO DE FORMACIÓN PARA EL TRABAJO DEL ESTADO DE TABASCO

CUENTA PÚBLICA

2021



Cuenta Pública 2021 Estado Anual de Ingresos Detallado - LDF Del 1 de enero al 31 de diciembre de 2021 (PESOS)						
Concepto	Ingreso					Diferencia
	Estimado	Aplicaciones / (Reducciones)	Modificado	Devengado	Recaudado	
Ingresos de Libre Disposición						
A. Impuestos	0	0	0	0	0	0
B. Cuotas y Aportaciones de Seguridad Social	0	0	0	0	0	0
C. Contribuciones de Mejoras	0	0	0	0	0	0
D. Derechos	0	0	0	0	0	0
E. Productos	0	0	0	0	0	0
F. Aprovechamientos	0	0	0	0	0	0
G. Ingresos por Ventas de Bienes y Prestación de Servicios	3,307,500	-1,685,718	1,621,782	554,753	554,753	-2,752,747
H. Participaciones (H=h1+h2+h3+h4+h5+h6+h7+h8+h9+h10+h11)	41,507,151	1,252,412	42,759,563	42,759,563	42,759,563	1,252,412
h1) Fondo General de Participaciones	41,507,151	1,252,412	42,759,563	42,759,563	42,759,563	1,252,412
h2) Fondo de Fomento Municipal	0	0	0	0	0	0
h3) Fondo de Fiscalización y Recaudación	0	0	0	0	0	0
h4) Fondo de Compensación	0	0	0	0	0	0
h5) Fondo de Extracción de Hidrocarburos	0	0	0	0	0	0
h6) Impuesto Especial Sobre Producción y Servicios	0	0	0	0	0	0
h7) 0.136% de la Recaudación Federal Participable	0	0	0	0	0	0
h8) 3.17% Sobre Extracción de Petróleo	0	0	0	0	0	0
h9) Gasolinas y Diésel	0	0	0	0	0	0
h10) Fondo del Impuesto Sobre la Renta	0	0	0	0	0	0
h11) Fondo de Estabilización de los Ingresos de las Entidades Federativas	0	0	0	0	0	0
I. Incentivos Derivados de la Colaboración Fiscal (I=i1+i2+i3+i4+i5)	0	0	0	0	0	0
i1) Tenencia o Uso de Vehículos	0	0	0	0	0	0
i2) Fondo de Compensación ISAM	0	0	0	0	0	0
i3) Impuesto Sobre Automóviles Nuevos	0	0	0	0	0	0
i4) Fondo de Compensación de Repecos-Intermedios	0	0	0	0	0	0
i5) Otros Incentivos Económicos	0	0	0	0	0	0
J. Transferencias y Asignaciones	0	0	0	0	0	0
K. Convenios	0	0	0	0	0	0
k1) Otros Convenios y Subsidios	0	0	0	0	0	0
L. Otros Ingresos de Libre Disposición (L=l1+l2)	0	0	0	0	0	0
l1) Participaciones en Ingresos Locales	0	0	0	0	0	0
l2) Otros Ingresos de Libre Disposición	0	0	0	0	0	0
I. Total de Ingresos de Libre Disposición (I=A+B+C+D+E+F+G+H+I+J+K+L)	44,814,651	-433,306	44,381,345	43,314,316	43,314,316	-1,500,335
Ingresos Excedentes de Ingresos de Libre Disposición						
Transferencias Federales Etiquetadas						
A. Aportaciones (A=a1+a2+a3+a4+a5+a6+a7+a8)	0	0	0	0	0	0
a1) Fondo de Aportaciones para la Nómina Educativa y Gasto Operativo	0	0	0	0	0	0
a2) Fondo de Aportaciones para los Servicios de Salud	0	0	0	0	0	0
a3) Fondo de Aportaciones para la Infraestructura Social	0	0	0	0	0	0
a4) Fondo de Aportaciones para el Fortalecimiento de los Municipios y de las Demarcaciones Territoriales del Distrito Federal	0	0	0	0	0	0
a5) Fondo de Aportaciones Múltiples	0	0	0	0	0	0

ADICIONAL LDF

INSTITUTO DE FORMACIÓN PARA EL TRABAJO DEL ESTADO DE TABASCO

Cuenta Pública 2021 Estado Analítico de Ingresos Detallado -LDF Del 1 de enero al 31 de diciembre de 2021 (PESOS)						
Concepto	Ingreso					Diferencia
	Estimado	Ampliaciones / (Reducciones)	Modificado	Devengado	Recaudado	
a6) Fondo de Aportaciones para la Educación Tecnológica y de Adultos	0	0	0	0	0	0
a7) Fondo de Aportaciones para la Seguridad Pública de los Estados y del Distrito Federal	0	0	0	0	0	0
a8) Fondo de Aportaciones para el Fortalecimiento de las Entidades Federativas	0	0	0	0	0	0
B. Convenios (B=b1+b2+b3+b4)	62,260,727	4,425,245	66,685,972	45,786,186	66,685,972	4,425,245
b1) Convenios de Protección Social en Salud	0	0	0	0	0	0
b2) Convenios de Descentralización	0	0	0	0	0	0
b3) Convenios de Reasignación	0	0	0	0	0	0
b4) Otros Convenios y Subsidios	62,260,727	4,425,245	66,685,972	45,786,186	66,685,972	4,425,245
C. Fondos Distintos de Aportaciones (C=c1+c2)	0	0	0	0	0	0
c1) Fondo para Entidades Federativas y Municipios Productores de Hidrocarburos	0	0	0	0	0	0
c2) Fondo Minero	0	0	0	0	0	0
D. Transferencias, Asignaciones, Subsidios y Subvenciones, y Pensiones y Jubilaciones	0	0	0	0	0	0
E. Otras Transferencias Federales Etiquetadas	0	0	0	0	0	0
II. Total de Transferencias Federales Etiquetadas (II=A+B+C+D+E)	62,260,727	4,425,245	66,685,972	45,786,186	66,685,972	4,425,245
III. Ingresos Derivados de Financiamientos (III=A)	0	0	0	0	0	0
A. Ingresos Derivados de Financiamientos	0	0	0	0	0	0
IV. Total de Ingresos (IV=II+III)	107,075,370	3,991,939	111,067,317	69,100,582	110,000,298	2,926,910
Datos Informativos						
1. Ingresos Derivados de Financiamientos con Fuente de Pago de Ingresos de Libre Disposición	0	0	0	0	0	0
2. Ingresos Derivados de Financiamientos con Fuente de Pago de Transferencias Federales Etiquetadas	0	0	0	0	0	0
3. Ingresos Derivados de Financiamientos (3=1+2)	0	0	0	0	0	0

INSTITUTO DE FORMACIÓN PARA EL TRABAJO DEL ESTADO DE TABASCO

CUENTA PÚBLICA

2021



Concepto	Egresos					Subejercicio
	Aprobado	Ampliaciones / (Reducciones)	Modificado	Devengado	Pagado	
I. Gasto No Etiquetado (I=A+B+C+D+E+F+G+H+I)	44,814,651	-433,615	44,381,036	40,281,617	38,408,833	4,099,419
A. Servicios Personales (A=a1+a2+a3+a4+a5+a6+a7)	40,870,859	631,437	41,502,296	37,403,229	35,570,039	4,099,067
a1) Remuneraciones al Personal de Carácter Permanente	15,831,799	1,740,458	17,572,257	16,343,868	15,934,645	1,228,389
a2) Remuneraciones al Personal de Carácter Transitorio	0	0	0	0	0	0
a3) Remuneraciones Adicionales y Especiales	6,728,509	-178,999	6,549,510	5,729,972	5,232,064	819,538
a4) Seguridad Social	4,579,181	-55,146	4,524,035	3,906,743	3,458,382	617,292
a5) Otras Prestaciones Sociales y Económicas	13,231,370	-874,876	12,356,494	11,004,146	10,526,448	1,352,348
a6) Previsiones	0	0	0	0	0	0
a7) Pago de Estímulos a Servidores Públicos	500,000	0	500,000	418,500	418,500	81,500
B. Materiales y Suministros (B=b1+b2+b3+b4+b5+b6+b7+b8+b9)	1,661,260	-923,871	737,389	737,389	737,389	1
b1) Materiales de Administración, Emisión de Documentos y Artículos Oficiales	839,000	-411,946	427,054	427,054	391,555	0
b2) Alimentos y Utensilios	67,000	-65,912	1,088	1,088	1,088	0
b3) Materias Primas y Materiales de Producción y Comercialización	0	0	0	0	0	0
b4) Materiales y Artículos de Construcción y de Reparación	165,000	-130,805	34,195	34,195	34,195	0
b5) Productos Químicos, Farmacéuticos y de Laboratorio	0	0	0	0	0	0
b6) Combustibles, Lubricantes y Aditivos	330,000	-177,387	152,613	152,613	152,613	0
b7) Vestuario, Blancos, Prendas de Protección y Artículos Deportivos	0	0	0	0	0	0
b8) Materiales y Suministros para Seguridad	0	0	0	0	0	0
b9) Herramientas, Refacciones y Accesorios Menores	260,260	-137,821	122,439	122,438	122,438	1
C. Servicios Generales (C=c1+c2+c3+c4+c5+c6+c7+c8+c9)	2,282,532	-141,181	2,141,351	2,141,000	2,136,905	351
c1) Servicios Básicos	256,295	-175,047	81,248	81,248	77,153	0
c2) Servicios de Arrendamiento	555,000	-19,320	535,680	535,680	535,680	0
c3) Servicios Profesionales, Científicos, Técnicos y Otros Servicios	274,000	-160,840	113,160	113,160	113,160	0
c4) Servicios Financieros, Bancarios y Comerciales	59,050	-48,730	10,320	10,320	10,320	0
c5) Servicios de Instalación, Reparación, Mantenimiento y Conservación	463,381	-59,006	404,375	404,375	404,375	0
c6) Servicios de Comunicación Social y Publicidad	0	0	0	0	0	0
c7) Servicios de Traslado y Viáticos	159,000	70,110	229,110	229,110	229,110	0
c8) Servicios Oficiales	34,006	-34,006	0	0	0	0
c9) Otros Servicios Generales	481,800	285,658	767,458	767,107	767,107	351
D. Transferencias, Asignaciones, Subsidios y Otras Ayudas (D=d1+d2+d3+d4+d5+d6+d7+d8+d9)	0	0	0	0	0	0
d1) Transferencias Internas y Asignaciones al Sector Público	0	0	0	0	0	0
d2) Transferencias al Resto del Sector Público	0	0	0	0	0	0
d3) Subsidios y Subvenciones	0	0	0	0	0	0

ADICIONAL LDF

Handwritten signature or initials in blue ink.

INSTITUTO DE FORMACIÓN PARA EL TRABAJO DEL ESTADO DE TABASCO

Cuenta Pública 2021						
Estado Analítico del Ejercicio del Presupuesto de Egresos Detallado - LDF						
Clasificación por Objeto del Gasto (Capítulo y Concepto)						
Del 1 de enero al 31 de diciembre de 2021						
(PESOS)						
Concepto	Egresos					Subterficio
	Aprobado	Ampliaciones / (Reducciones)	Modificado	Devengado	Pagado	
d4) Ayudas Sociales	0	0	0	0	0	0
d5) Pensiones y Jubilaciones	0	0	0	0	0	0
d6) Transferencias a Fideicomisos, Mandatos y Otros Análogos	0	0	0	0	0	0
d7) Transferencias a la Seguridad Social	0	0	0	0	0	0
d8) Donativos	0	0	0	0	0	0
d9) Transferencias al Exterior	0	0	0	0	0	0
E. Bienes Muebles, Inmuebles e Intangibles (E=e1+e2+e3+e4+e5+e6+e7+e8+e9)	0	0	0	0	0	0
e1) Mobiliario y Equipo de Administración	0	0	0	0	0	0
e2) Mobiliario y Equipo Educativo y Recreativo	0	0	0	0	0	0
e3) Equipo e Instrumental Médico y de Laboratorio	0	0	0	0	0	0
e4) Vehículos y Equipo de Transporte	0	0	0	0	0	0
e5) Equipo de Defensa y Seguridad	0	0	0	0	0	0
e6) Maquinaria, Otros Equipos y Herramientas	0	0	0	0	0	0
e7) Activos Biológicos	0	0	0	0	0	0
e8) Bienes Inmuebles	0	0	0	0	0	0
e9) Activos Intangibles	0	0	0	0	0	0
F. Inversión Pública (F=f1+f2+f3)	0	0	0	0	0	0
f1) Obra Pública en Bienes de Dominio Público	0	0	0	0	0	0
f2) Obra Pública en Bienes Propios	0	0	0	0	0	0
f3) Proyectos Productivos y Acciones de Fomento	0	0	0	0	0	0
G. Inversiones Financieras y Otras Provisiones (G=g1+g2+g3+g4+g5+g6+g7)	0	0	0	0	0	0
g1) Inversiones para el Fomento de Actividades Productivas	0	0	0	0	0	0
g2) Acciones y Participaciones de Capital	0	0	0	0	0	0
g3) Compra de Títulos y Valores	0	0	0	0	0	0
g4) Concesión de Préstamos	0	0	0	0	0	0
g5) Inversiones en Fideicomisos, Mandatos y Otros Análogos	0	0	0	0	0	0
Fideicomiso de Desastres Naturales (Informativo)	0	0	0	0	0	0
g6) Otras Inversiones Financieras	0	0	0	0	0	0
g7) Provisiones para Contingencias y Otras Erogaciones Especiales	0	0	0	0	0	0
H. Participaciones y Aportaciones (H=h1+h2+h3)	0	0	0	0	0	0
h1) Participaciones	0	0	0	0	0	0
h2) Aportaciones	0	0	0	0	0	0
h3) Convenios	0	0	0	0	0	0
I. Deuda Pública (I=i1+i2+i3+i4+i5+i6+i7)	0	0	0	0	0	0

INSTITUTO DE FORMACIÓN PARA EL TRABAJO DEL ESTADO DE TABASCO

CUENTA PÚBLICA

2021



Concepto	Egresos					Subejercicio
	Aprobado	Ampliaciones / (Reducciones)	Modificado	Devengado	Pagado	
i1) Amortización de la Deuda Pública	0	0	0	0	0	0
i2) Intereses de la Deuda Pública	0	0	0	0	0	0
i3) Comisiones de la Deuda Pública	0	0	0	0	0	0
i4) Gastos de la Deuda Pública	0	0	0	0	0	0
i5) Costos por Coberturas	0	0	0	0	0	0
i6) Apoyos Financieros	0	0	0	0	0	0
i7) Adeudos de Ejercicios Fiscales Anteriores (ADEFAS)	0	0	0	0	0	0
II. Gasto Etiquetado (II=A+B+C+D+E+F+G+H+I)	62,260,727	6,122,996	68,383,723	40,082,832	38,437,205	28,300,891
A. Servicios Personales (A=a1+a2+a3+a4+a5+a6+a7)	59,806,258	6,122,996	65,929,254	37,628,996	35,983,388	28,300,258
a1) Remuneraciones al Personal de Carácter Permanente	36,187,092	5,004,131	41,191,223	25,964,577	25,305,127	15,226,644
a2) Remuneraciones al Personal de Carácter Transitorio	0	0	0	0	0	0
a3) Remuneraciones Adicionales y Especiales	5,047,806	566,771	5,614,577	2,944,918	2,631,300	2,669,659
a4) Seguridad Social	9,203,609	322,709	9,526,318	5,291,576	4,619,036	4,234,742
a5) Otras Prestaciones Sociales y Económicas	9,367,751	229,385	9,597,136	3,427,925	3,427,925	6,169,211
a6) Previsiones	0	0	0	0	0	0
a7) Pago de Estímulos a Servidores Públicos	0	0	0	0	0	0
B. Materiales y Suministros (B=b1+b2+b3+b4+b5+b6+b7+b8+b9)	0	0	0	0	0	0
b1) Materiales de Administración, Emisión de Documentos y Artículos Oficiales	0	0	0	0	0	0
b2) Alimentos y Utensilios	0	0	0	0	0	0
b3) Materias Primas y Materiales de Producción y Comercialización	0	0	0	0	0	0
b4) Materiales y Artículos de Construcción y de Reparación	0	0	0	0	0	0
b5) Productos Químicos, Farmacéuticos y de Laboratorio	0	0	0	0	0	0
b6) Combustibles, Lubricantes y Aditivos	0	0	0	0	0	0
b7) Vestuario, Blancos, Prendas de Protección y Artículos Deportivos	0	0	0	0	0	0
b8) Materiales y Suministros para Seguridad	0	0	0	0	0	0
b9) Herramientas, Refacciones y Accesorios Menores	0	0	0	0	0	0
C. Servicios Generales (C=c1+c2+c3+c4+c5+c6+c7+c8+c9)	2,454,469	0	2,454,469	2,453,836	2,453,817	633
c1) Servicios Básicos	750,000	11,884	761,884	761,251	761,232	633
c2) Servicios de Arrendamiento	1,704,469	-11,884	1,692,585	1,692,585	1,692,585	0
c3) Servicios Profesionales, Científicos, Técnicos y Otros Servicios	0	0	0	0	0	0
c4) Servicios Financieros, Bancarios y Comerciales	0	0	0	0	0	0
c5) Servicios de Instalación, Reparación, Mantenimiento y Conservación	0	0	0	0	0	0
c6) Servicios de Comunicación Social y Publicidad	0	0	0	0	0	0
c7) Servicios de Traslado y Viáticos	0	0	0	0	0	0

ADICIONAL LDF

Handwritten signature

INSTITUTO DE FORMACIÓN PARA EL TRABAJO DEL ESTADO DE TABASCO

Cuenta Pública 2021						
Estado Analítico del Ejercicio del Presupuesto de Egresos Detallado - LDF						
Clasificación por Objeto del Gasto (Capítulo y Concepto)						
Del 1 de enero al 31 de diciembre de 2021						
(PESOS)						
Concepto	Egresos					Subtotal
	Aprobado	Ampliaciones / (Reducciones)	Modificado	Devengado	Pagado	
c8) Servicios Oficiales	0	0	0	0	0	0
c9) Otros Servicios Generales	0	0	0	0	0	0
D. Transferencias, Asignaciones, Subsidios y Otras Ayudas (D=d1+d2+d3+d4+d5+d6+d7+d8+d9)	0	0	0	0	0	0
d1) Transferencias Internas y Asignaciones al Sector Público	0	0	0	0	0	0
d2) Transferencias al Resto del Sector Público	0	0	0	0	0	0
d3) Subsidios y Subvenciones	0	0	0	0	0	0
d4) Ayudas Sociales	0	0	0	0	0	0
d5) Pensiones y Jubilaciones	0	0	0	0	0	0
d6) Transferencias a Fideicomisos, Mandatos y Otros Análogos	0	0	0	0	0	0
d7) Transferencias a la Seguridad Social	0	0	0	0	0	0
d8) Donativos	0	0	0	0	0	0
d9) Transferencias al Exterior	0	0	0	0	0	0
E. Bienes Muebles, Inmuebles e Intangibles (E=e1+e2+e3+e4+e5+e6+e7+e8+e9)	0	0	0	0	0	0
e1) Mobiliario y Equipo de Administración	0	0	0	0	0	0
e2) Mobiliario y Equipo Educativo y Recreativo	0	0	0	0	0	0
e3) Equipo e Instrumental Médico y de Laboratorio	0	0	0	0	0	0
e4) Vehículos y Equipo de Transporte	0	0	0	0	0	0
e5) Equipo de Defensa y Seguridad	0	0	0	0	0	0
e6) Maquinaria, Otros Equipos y Herramientas	0	0	0	0	0	0
e7) Activos Biológicos	0	0	0	0	0	0
e8) Bienes Inmuebles	0	0	0	0	0	0
e9) Activos Intangibles	0	0	0	0	0	0
F. Inversión Pública (F=f1+f2+f3)	0	0	0	0	0	0
f1) Obra Pública en Bienes de Dominio Público	0	0	0	0	0	0
f2) Obra Pública en Bienes Propios	0	0	0	0	0	0
f3) Proyectos Productivos y Acciones de Fomento	0	0	0	0	0	0
G. Inversiones Financieras y Otras Provisiones (G=g1+g2+g3+g4+g5+g6+g7)	0	0	0	0	0	0
g1) Inversiones para el Fomento de Actividades Productivas	0	0	0	0	0	0
g2) Acciones y Participaciones de Capital	0	0	0	0	0	0
g3) Compra de Títulos y Valores	0	0	0	0	0	0
g4) Cesación de Préstamos	0	0	0	0	0	0
g5) Inversiones en Fideicomisos, Mandatos y Otros Análogos	0	0	0	0	0	0
Fideicomiso de Desastres Naturales (Informativo)	0	0	0	0	0	0

Handwritten signature

INSTITUTO DE FORMACIÓN PARA EL TRABAJO DEL ESTADO DE TABASCO

CUENTA PÚBLICA

2021



Cuenta Pública 2021						
Estado Analítico del Ejercicio del Presupuesto de Egresos Detallado - LDF						
Clasificación por Objeto de Gasto (Capítulo y Concepto)						
Del 1 de enero al 31 de diciembre de 2021						
(PESOS)						
Concepto	Egresos					Subejercicio
	Aprobado	Ampliaciones / (Reducciones)	Modificado	Devengado	Pagado	
g6) Otras Inversiones Financieras	0	0	0	0	0	0
g7) Provisiones para Contingencias y Otras Erogaciones Especiales	0	0	0	0	0	0
H. Participaciones y Aportaciones (H=h1+h2+h3)	0	0	0	0	0	0
h1) Participaciones	0	0	0	0	0	0
h2) Aportaciones	0	0	0	0	0	0
h3) Convenios	0	0	0	0	0	0
I. Deuda Pública (I=i1+i2+i3+i4+i5+i6+i7)	0	0	0	0	0	0
i1) Amortización de la Deuda Pública	0	0	0	0	0	0
i2) Intereses de la Deuda Pública	0	0	0	0	0	0
i3) Comisiones de la Deuda Pública	0	0	0	0	0	0
i4) Gastos de la Deuda Pública	0	0	0	0	0	0
i5) Costos por Coberturas	0	0	0	0	0	0
i6) Apoyos Financieros	0	0	0	0	0	0
i7) Adeudos de Ejercicios Fiscales Anteriores (ADEFAS)	0	0	0	0	0	0
III. Total de Egresos (III=I+II)	107,975,378	5,689,381	112,764,759	80,364,449	76,846,038	32,400,310

Handwritten signature or initials

INSTITUTO DE FORMACIÓN PARA EL TRABAJO DEL ESTADO DE TABASCO

Cuenta Pública 2021						
Estado Analítico del Ejercicio del Presupuesto de Egresos Detallado - LDF						
Clasificación Administrativa						
Del 1 de enero al 31 de diciembre de 2021						
PESOS						
Concepto	Egresos					Subejercicio
	Aprobado	Aportaciones / (Reducciones)	Modificado	Devenido	Pagado	
I. Gasto No Etiquetado	44,814,651	-433,615	44,381,036	40,281,616	38,408,834	4,099,420
INSTITUTO DE FORMACION PARA EL TRABAJO DEL ESTADO DE TABASCO	44,814,651	-433,615	44,381,036	40,281,616	38,408,834	4,099,420
II. Gasto Etiquetado	62,260,727	6,122,996	68,383,723	40,082,833	38,437,205	28,300,890
INSTITUTO DE FORMACION PARA EL TRABAJO DEL ESTADO DE TABASCO	62,260,727	6,122,996	68,383,723	40,082,833	38,437,205	28,300,890
III. Total de Egresos (II+I+II)	107,075,378	5,689,381	112,764,759	80,364,449	76,846,039	32,400,310

Handwritten signature

INSTITUTO DE FORMACIÓN PARA EL TRABAJO DEL ESTADO DE TABASCO

CUENTA PÚBLICA

2021



Concepto	Egresos					Subejercicio
	Aprobado	Ampliaciones / (Reducciones)	Modificado	Devengado	Pagado	
I. Gasto No Etiquetado (I=A+B+C+D)	44,814,651	-433,615	44,381,036	40,281,616	38,408,834	4,099,420
A. Gobierno (A=a1+a2+a3+a4+a5+a6+a7+a8)	0	0	0	0	0	0
a1) Legislación	0	0	0	0	0	0
a2) Justicia	0	0	0	0	0	0
a3) Coordinación de la Política de Gobierno	0	0	0	0	0	0
a4) Relaciones Exteriores	0	0	0	0	0	0
a5) Asuntos Financieros y Hacendarios	0	0	0	0	0	0
a6) Seguridad Nacional	0	0	0	0	0	0
a7) Asuntos de Orden Público y de Seguridad Interior	0	0	0	0	0	0
a8) Otros Servicios Generales	0	0	0	0	0	0
B. Desarrollo Social (B=b1+b2+b3+b4+b5+b6+b7)	44,814,651	-433,615	44,381,036	40,281,616	38,408,834	4,099,420
b1) Protección Ambiental	0	0	0	0	0	0
b2) Vivienda y Servicios a la Comunidad	0	0	0	0	0	0
b3) Salud	0	0	0	0	0	0
b4) Recreación, Cultura y Otras Manifestaciones Sociales	0	0	0	0	0	0
b5) Educación	44,814,651	-433,615	44,381,036	40,281,616	38,408,834	4,099,420
b6) Protección Social	0	0	0	0	0	0
b7) Otros Asuntos Sociales	0	0	0	0	0	0
C. Desarrollo Económico (C=c1+c2+c3+c4+c5+c6+c7+c8+c9)	0	0	0	0	0	0
c1) Asuntos Económicos, Comerciales y Laborales en General	0	0	0	0	0	0
c2) Agropecuaria, Silvicultura, Pesca y Caza	0	0	0	0	0	0
c3) Combustibles y Energía	0	0	0	0	0	0
c4) Minería, Manufacturas y Construcción	0	0	0	0	0	0
c5) Transporte	0	0	0	0	0	0
c6) Comunicaciones	0	0	0	0	0	0
c7) Turismo	0	0	0	0	0	0
c8) Ciencia, Tecnología e Innovación	0	0	0	0	0	0
c9) Otras Industrias y Otros Asuntos Económicos	0	0	0	0	0	0
D. Otras No Clasificadas en Funciones Anteriores (D=d1+d2+d3+d4)	0	0	0	0	0	0
d1) Transacciones de la Deuda Pública / Costo Financiero de la Deuda	0	0	0	0	0	0
d2) Transferencias, Participaciones y Aportaciones entre Diferentes Niveles y Órdenes de Gobierno	0	0	0	0	0	0
d3) Saneamiento del Sistema Financiero	0	0	0	0	0	0
d4) Aduenos de Ejercicios Fiscales Anteriores	0	0	0	0	0	0

ADICIONAL LDF

Handwritten signature

INSTITUTO DE FORMACIÓN PARA EL TRABAJO DEL ESTADO DE TABASCO

Concepto	Egresos					Subtotal
	Aprobada	Ampliaciones / (Reducciones)	Modificado	Disponible	Pagado	
II. Gasto Etiquetado (II=A+B+C+D)	62,260,727	6,122,996	68,383,723	40,082,833	38,437,205	28,300,890
A. Gobierno (A=a1+a2+a3+a4+a5+a6+a7+a8)	0	0	0	0	0	0
a1) Legislación	0	0	0	0	0	0
a2) Justicia	0	0	0	0	0	0
a3) Coordinación de la Política de Gobierno	0	0	0	0	0	0
a4) Relaciones Exteriores	0	0	0	0	0	0
a5) Asuntos Financieros y Hacendarios	0	0	0	0	0	0
a6) Seguridad Nacional	0	0	0	0	0	0
a7) Asuntos de Orden Público y de Seguridad Interior	0	0	0	0	0	0
a8) Otros Servicios Generales	0	0	0	0	0	0
B. Desarrollo Social (B=b1+b2+b3+b4+b5+b6+b7)	62,260,727	6,122,996	68,383,723	40,082,833	38,437,205	28,300,890
b1) Protección Ambiental	0	0	0	0	0	0
b2) Vivienda y Servicios a la Comunidad	0	0	0	0	0	0
b3) Salud	0	0	0	0	0	0
b4) Recreación, Cultura y Otras Manifestaciones Sociales	0	0	0	0	0	0
b5) Educación	62,260,727	6,122,996	68,383,723	40,082,833	38,437,205	28,300,890
b6) Protección Social	0	0	0	0	0	0
b7) Otros Asuntos Sociales	0	0	0	0	0	0
C. Desarrollo Económico (C=c1+c2+c3+c4+c5+c6+c7+c8+c9)	0	0	0	0	0	0
c1) Asuntos Económicos, Comerciales y Laborales en General	0	0	0	0	0	0
c2) Agropecuaria, Silvicultura, Pesca y Caza	0	0	0	0	0	0
c3) Combustibles y Energía	0	0	0	0	0	0
c4) Minería, Manufacturas y Construcción	0	0	0	0	0	0
c5) Transporte	0	0	0	0	0	0
c6) Comunicaciones	0	0	0	0	0	0
c7) Turismo	0	0	0	0	0	0
c8) Ciencia, Tecnología e Innovación	0	0	0	0	0	0
c9) Otras Industrias y Otros Asuntos Económicos	0	0	0	0	0	0
D. Otras No Clasificadas en Funciones Anteriores (D=d1+d2+d3+d4)	0	0	0	0	0	0
d1) Transacciones de la Deuda Pública / Costo Financiero de la Deuda	0	0	0	0	0	0
d2) Transferencias, Participaciones y Aportaciones entre Diferentes Niveles y Órdenes de Gobierno	0	0	0	0	0	0
d3) Saneamiento del Sistema Financiero	0	0	0	0	0	0
d4) Adeudos de Ejercicios Fiscales Anteriores	0	0	0	0	0	0

4 + AM

Cuenta Pública 2021 Estado Analítico del Ejercicio del Presupuesto de Egresos Detallado - LDF Clasificación Funcional (Finalidad y Función) Del 1 de enero al 31 de diciembre de 2021 (PESOS)						
Concepto	Egresos					Subejercicio
	Aprobado	Ampliaciones / (Reducciones)	Modificado	Devengado	Pagado	
III. Total de Egresos (III-I+II)	107,075,378	5,689,381	112,764,759	80,364,449	76,846,039	32,400,310

Handwritten signature

INSTITUTO DE FORMACIÓN PARA EL TRABAJO DEL ESTADO DE TABASCO

Concepto	Ejercidos					Subejercicio
	Aprobado	Ampliaciones/ Reducciones	Modificado	Devengado	Pagado	
Cuenta Pública 2021 Estado Analítico del Ejercicio del Presupuesto de Egresos Detallado - LDF Clasificación de Servicios Personales por Categoría Del 1 de enero al 31 de diciembre de 2021 (PESOS)						
I. Gasto No Etiquetado (I=A+B+C+D+E+F)	40,870,859	631,437	41,502,296	37,403,229	35,570,039	4,099,067
A. Personal Administrativo y de Servicio Público	40,870,859	631,437	41,502,296	37,403,229	35,570,039	4,099,067
B. Magisterio	0	0	0	0	0	0
C. Servicios de Salud (C=c1+c2)	0	0	0	0	0	0
c1) Personal Administrativo	0	0	0	0	0	0
c2) Personal Médico, Paramédico y afín	0	0	0	0	0	0
D. Seguridad Pública	0	0	0	0	0	0
E. Gastos Asociados a la implementación de nuevas leyes federales o reformas a las mismas (E= e1+e2)	0	0	0	0	0	0
F. Sentencias laborales definitivas	0	0	0	0	0	0
II. Gasto Etiquetado (II=A+B+C+D+E+F)	59,806,258	4,425,245	64,231,503	36,953,472	35,307,864	27,278,031
A. Personal Administrativo y de Servicio Público	59,806,258	4,425,245	64,231,503	36,953,472	35,307,864	27,278,031
B. Magisterio	0	0	0	0	0	0
C. Servicios de Salud (C=c1+c2)	0	0	0	0	0	0
c1) Personal Administrativo	0	0	0	0	0	0
c2) Personal Médico, Paramédico y afín	0	0	0	0	0	0
D. Seguridad Pública	0	0	0	0	0	0
E. Gastos Asociados a la implementación de nuevas leyes federales o reformas a las mismas (E= e1+e2)	0	0	0	0	0	0
F. Sentencias laborales definitivas	0	0	0	0	0	0
III. Total del Gasto en Servicios Personales (III=I+II)	100,677,117	5,056,682	105,733,799	74,356,701	70,877,903	31,377,098

h f am

Cuenta Pública 2021
Guía de Cumplimiento de la Ley de Disciplina Financiera de las Entidades Federativas y los Municipios
Del 1 de enero al 31 de diciembre de 2021
(PESOS)

Indicadores de observancia	Implementación		Resultado		Fundamento (h)	Comentarios (i)
	SI	NO	Monto o Valor (f)	Unidad (g) (porcentaje) (g)		
	Mecanismo de Verificación (d)	Fecha Estimada de cumplimiento (e)				
INDICADORES PRESUPUESTARIOS						
A. INDICADORES CUANTITATIVOS						
1 Balance Presupuestario Sostenible (j) (j)						
a. Propuesto	X	Iniciativa de Ley de Ingresos y Proyecto de Presupuesto de Egresos	0	pesos	Art. 6 y 19 de la LDF	https://congresotabasco.gob.mx/trabajolegislativo.php
b. Estimada/Aprobado	X	Ley de Ingresos y Presupuesto de Egresos	0	pesos	Art. 6 y 19 de la LDF	https://congresotabasco.gob.mx/trabajolegislativo.php
c. Devengado	X	Cuenta Pública / Formato 4 LDF	0	pesos	Art. 6 y 19 de la LDF	https://congresotabasco.gob.mx/trabajolegislativo.php
2 Balance Presupuestario de Recursos Disponibles Sostenible (k) (k)						
a. Propuesto		Iniciativa de Ley de Ingresos y Proyecto de Presupuesto de Egresos	0	pesos	Art. 6 y 19 de la LDF	
b. Estimada/Aprobado		Ley de Ingresos y Presupuesto de Egresos	0	pesos	Art. 6 y 19 de la LDF	
c. Devengado		Cuenta Pública / Formato 4 LDF	0	pesos	Art. 6 y 19 de la LDF	
3 Financiamiento Neto dentro del Tocho de Financiamiento Neto (l) (l)						
a. Propuesto		Iniciativa de Ley de Ingresos y Proyecto de Presupuesto de Egresos	0	pesos	Art. 6, 19 Y 46 de la LDF	
b. Estimada		Ley de Ingresos y Presupuesto de Egresos	0	pesos	Art. 6, 19 Y 46 de la LDF	
c. Devengado		Cuenta Pública / Formato 4 LDF	0	pesos	Art. 6, 19 Y 46 de la LDF	
4 Recursos destinados a la atención de desastres naturales						

Handwritten signature

INSTITUTO DE FORMACIÓN PARA EL TRABAJO DEL ESTADO DE TABASCO



Cuenta Pública 2021
 Guía de Cumplimiento de la Ley de Disciplina Financiera de las Entidades Federativas y los Municipios
 Del 1 de enero al 31 de diciembre de 2021
 (PESOS)

Indicadores de Observancia	Implementación		Resumen		Fundamento (n)	Comentarios (d)
	SI	NO	Monto o Valor (t)	Unidad (pesos/porcentaje) (p)		
	Mecanismo de Verificación (j)	Fecha Estimada de cumplimiento (k)				
a. Asignación al fideicomiso para desastres naturales (m) (m)						
a.1 Aprobado			0	pesos	Art. 9 de la LDF	
a.2 Pagado			0	pesos	Art. 9 de la LDF	
b. Aportación promedio realizada por la Entidad Federativa durante los 5 ejercicios previos, para infraestructura dañada por desastres naturales (n) (n)			0	pesos	Art. 9 de la LDF	
c. Saldo del fideicomiso para desastres naturales (o) (o)			0	pesos	Art. 9 de la LDF	
d. Costo promedio de los últimos 5 ejercicios de la reconstrucción de infraestructura dañada por desastres naturales (p) (p)			0	pesos	Art. 9 de la LDF	
5 Techo para servicios personales (q) (q)						
a. Asignación en el Presupuesto de Egresos	X		0	pesos	Art. 10 y 21 de la LDF	https://congresotabasco.gob.mx/trabajolegislativo.php
b. Devengado	X		0	pesos	Art. 13 fracc. V y 21 de la LDF	https://congresotabasco.gob.mx/trabajolegislativo.php
6 Provisiones de gasto para compromisos de pago derivados de APPs (r) (r)						
a. Asignación en el Presupuesto de Egresos			0	pesos	Art. 11 y 21 de la LDF	
7 Techo de ADEFAS para el ejercicio fiscal (s) (s)						
a. Propuesto			0	pesos	Art. 12 y 20 de la LDF	
b. Aprobado			0	pesos	Art. 12 y 20 de la LDF	
c. Devengado			0	pesos	Art. 12 y 20 de la LDF	
B. INDICADORES CUALITATIVOS						
1 Iniciativa de Ley de Ingresos y Proyecto de Presupuesto de Egresos						
a. Objetivos anuales, estrategias y metas para el ejercicio fiscal (t) (t)			0		Art. 5 y 18 de la LDF	

Handwritten signature



Guía de Cumplimiento de la Ley de Disciplina Financiera de las Entidades Federativas y los Municipios
Del 1 de enero al 31 de diciembre de 2021
IPESOS,

Indicadores de Observancia	Implementación		Resultado		Fundamento (h)	Comentarios (i)
	SI	NO	Monto o Valor (f)	Unidad (pesos/generación) (g)		
	Mecanismo de Verificación (d)	Fecha Estimada de cumplimiento (e)				
b. Proyecciones de ejercicios posteriores (u) (u)	Ingresos y Proyecto de Presupuesto de Egresos Iniciativa de Ley de Ingresos y Proyecto de Presupuesto de Egresos / Formatos 7 a) y b)		0		Art. 5 y 18 de la LDF	
c. Descripción de riesgos relevantes y propuestas de acción para enfrentarlos (v) (v)	Iniciativa de Ley de Ingresos y Proyecto de Presupuesto de Egresos		0		Art. 5 y 18 de la LDF	
d. Resultados de ejercicios fiscales anteriores y el ejercicio fiscal en cuestión (w) (w)	Iniciativa de Ley de Ingresos y Proyecto de Presupuesto de Egresos / Formatos 7 c) y d)		0		Art. 5 y 18 de la LDF	
e. Estudio actuarial de las pensiones de sus trabajadores (x) (x)	Proyecto de Presupuesto de Egresos / Formato 8		0		Art. 5 y 18 de la LDF	
2 Balance Presupuestario de Recursos Disponibles, en caso de ser negativo						
a. Razones excepcionales que justifican el Balance Presupuestario de Recursos Disponibles negativo (y) (y)	Iniciativa de Ley de Ingresos o Proyecto de Presupuesto de Egresos		0		Art. 6 y 19 de la LDF	
b. Fuente de recursos para cubrir el Balance Presupuestario de Recursos Disponibles negativo (z) (z)	Iniciativa de Ley de Ingresos o Proyecto de Presupuesto de Egresos		0		Art. 6 y 19 de la LDF	
c. Número de ejercicios fiscales y acciones necesarias para cubrir el Balance Presupuestario de Recursos Disponibles negativo (aa) (aa)	Iniciativa de Ley de Ingresos o Proyecto de Presupuesto de Egresos		0		Art. 6 y 19 de la LDF	
d. Informes Trimestrales sobre el avance de las acciones para recuperar el Balance	Reporte Trim. y		0		Art. 6 y 19 de la LDF	

INSTITUTO DE FORMACIÓN PARA EL TRABAJO DEL ESTADO DE TABASCO

Cuenta Pública 2021
Guía de cumplimiento de la Ley de Disciplina Financiera de las Entidades Federativas y los Municipios
Del 1 de enero al 31 de diciembre de 2021
(PESOS)

Indicadores de Observación	Implementación		Resultado		Fundamento (f)	Comentarios (g)
	SI	NO	Monto o Valor (e)	Unidad (pesos, porcentaje) (g)		
	Mecanismo de Verificación (d)	Fecha Estimada de cumplimiento (e)				
Presupuestario de Recursos Disponibles (hb) (bb)						
3 Servicios Personales						
a. Remuneraciones de los servidores públicos (cc)	X			0	Art. 10 y 21 de la LDF	https://congresotabasco.gob.mx/trabajolegislativo.php
b. Previsiones salariales y económicas para cubrir incrementos salariales, creación de plazas y otros (dd) (dd)	X			0	Art. 10 y 21 de la LDF	https://congresotabasco.gob.mx/trabajolegislativo.php
INDICADORES DEL EJERCICIO PRESUPUESTARIO						
A. INDICADORES CUANTITATIVOS						
1 Ingresos Excedentes derivados de Ingresos de Libre Disposición						
a. Monto de Ingresos Excedentes derivados de ILD (ee) (ee)				0	pesos	Art. 14 y 21 de la LDF
b. Monto de Ingresos Excedentes derivados de ILD destinados al fin del A.14, fracción I de la LDF (ff) (ff)				0	pesos	Art. 14 y 21 de la LDF
c. Monto de Ingresos Excedentes derivados de ILD destinados al fin del A.14, fracción II, a) de la LDF (gg) (gg)				0	pesos	Art. 14 y 21 de la LDF
d. Monto de Ingresos Excedentes derivados de ILD destinados al fin del A.14, fracción II, b) de la LDF (hh) (hh)				0	pesos	Art. 14 y 21 de la LDF
e. Monto de Ingresos Excedentes derivados de ILD destinados al fin del artículo noveno transitorio de la LDF (ii) (ii)				0	pesos	Art. Noveno Transitorio de la LDF
f. Monto de Ingresos Excedentes derivados de ILD destinados al fin señalado por el Artículo 14, párrafo segundo y en el artículo 21 y Noveno Transitorio de la LDF (jj) (hh)				0	pesos	Art. 14 y 21 de la LDF
g. Monto de Ingresos Excedentes derivados de ILD en un nivel de endeudamiento sostenible de acuerdo al Sistema de Alertas hasta por el 5% de los recursos para cubrir el Gasto Corriente (kk) (ii)				0	pesos	Art. 14 y 21 de la LDF
B. INDICADORES CUALITATIVOS						
1 Análisis Costo-Beneficio para programas o proyectos de inversión mayores a 10 millones de UDIS (ll) (jj)				0		Art. 13 frac. III y 21 de la LDF
2 Análisis de conveniencia y análisis de transferencia de riesgos de los proyectos APPs (mm) (kk)				0		Art. 13 frac. III y 21 de la LDF

Handwritten signature or initials in blue ink.

Cuenta Pública 2021
Guía de Cumplimiento de la Ley de Disciplina Financiera de las Entidades Federativas y los Municipios
Del 1 de enero al 31 de diciembre de 2021
(PESOS)

Indicadores de Observación	Implementación		Resultado		Fijamiento (b)	Comentarios (c)
	SI	NO	Monto o valor (f)	Unidad (pesos/porcentaje) (g)		
	Mecanismo de Verificación (d)	Fecha Estimada de cumplimiento (e)				
3 Identificación de población objetivo, destino y temporalidad de subsidios (nn) (ll)	Tesorería Municipal Página de internet de la Secretaría de Finanzas o Tesorería Municipal		0		Art. 13 frac. VII y 21 de la LDF	
INDICADORES DE DEUDA PÚBLICA A. INDICADORES CUANTITATIVOS 1 Obligaciones a Corto Plazo a. Límite de Obligaciones a Corto Plazo (oo) (mm) b. Obligaciones a Corto Plazo (pp) (nn)			0	pesos	Art. 30 frac. I de la LDF	
			0	pesos	Art. 30 frac. I de la LDF	

Handwritten signature in blue ink

INSTITUTO DE FORMACIÓN PARA EL TRABAJO DEL ESTADO DE TABASCO

Cuenta Pública 2021
Relación de Bienes Muebles que Componen el Patrimonio
Del 1 de enero al 31 de diciembre de 2021

Código	Descripción del Bien Mueble	Valor en Libros
511	Muebles de Oficina y Estantería	509,849
512	Muebles, Excepto de Oficina y Estantería	568,473
515	Equipo de Cómputo y de Tecnologías de la Información	1,774,573
519	Otros Mobiliarios y Equipos de Administración	148,994
521	Equipos y Aparatos Audiovisuales	157,471
523	Cámaras Fotográficas y de Video	35,813
529	Otro Mobiliario y Equipo Educativo y Recreativo	133,328
541	Automóviles y Camiones	2,992,593
542	Maquinaria y Equipo Industrial	341,442
564	Sistemas de Aire Acondicionado, Calefacción y de Refrigeración Industrial y Comercial	498,373
565	Equipo de Comunicación y Telecomunicación	105,879
567	Herramientas y Maquinas-Herramienta	674,628
569	Otros Equipos	110,206
TOTAL		8,041,622

Handwritten signature or initials in blue ink.



Cuent. Pública 2021
 Relación de Bienes Inmuebles que Componen el Patrimonio
 Del 1 de enero al 31 de diciembre de 2021

Código	Descripción del Bien Inmueble	Valor en Libro
0101	Terrenos urbanos	50,816,077
0102	Terrenos rurales	2,549,948
03020203	Escuelas	34,293,792
	TOTAL	87,659,817

Handwritten signature

INSTITUTO DE FORMACIÓN PARA EL TRABAJO DEL ESTADO DE TABASCO

Cuenta Pública 2021		
Relación de Cuentas Bancarias Productivas Específicas Del 1 de enero al 31 de diciembre de 2021		
Fondo, Programa o Convenio	Datos de la Cuenta Bancaria	
	Institución Bancaria	Número de Cuenta
Ingresos Propios	Santander	1411
Recursos Estatales 2020	Santander	1425
Financiamiento Interno 2020	Santander	257
Recurso Federal 2020	Santander	1408
Recurso Estatal 2021	Santander	4839
Ingresos Propios 2021	Santander	4102
Recursos Federales 2021	Santander	3982
Dispersión de Nómina 2021	Santander	2568

L. J. AM



Relación de esquemas bursátiles y de coberturas financieras

El Instituto de Formación para el Trabajo del Estado de Tabasco al 31 de Diciembre de 2021 no tiene Esquemas Bursátiles y Coberturas Financieras

4 + 27

INSTITUTO DE FORMACION PARA EL TRABAJO DEL ESTADO DE TABASCO
Información Adicional que dispongan otras leyes

El Instituto de Formación Para el Trabajo del Estado de Tabasco al 31 de Diciembre de 2021 no tiene información adicional que dispongan otras leyes.

h f m



TABASCO