



Instituto de Formación para el Trabajo del Estado de Tabasco

ESTADO ANALITICO DE INGRESOS


DEL 01/01/2023 AL 30/06/2023


| Rubro de Ingresos | Ingreso | | | | | Diferencia (6 = 5 - 1) |
|--|-----------------------|----------------------------|-----------------------|----------------------|----------------------|---------------------------|
| | Estimado | Ampliaciones y Reducciones | Modificado | Devengado | Recaudado | |
| | (1) | (2) | (3 = 1 + 2) | (4) | (5) | |
| IMPUESTOS | 0.00 | 0.00 | 0.00 | 0.00 | 0.00 | 0.00 |
| CUOTA Y APORTACIONES DE SEGURIDAD SOCIAL | 0.00 | 0.00 | 0.00 | 0.00 | 0.00 | 0.00 |
| CONTRIBUCIONES DE MEJORAS | 0.00 | 0.00 | 0.00 | 0.00 | 0.00 | 0.00 |
| DERECHOS | 0.00 | 0.00 | 0.00 | 0.00 | 0.00 | 0.00 |
| PRODUCTOS | 0.00 | 0.00 | 0.00 | 0.00 | 0.00 | 0.00 |
| APROVECHAMIENTOS | 0.00 | 0.00 | 0.00 | 0.00 | 0.00 | 0.00 |
| INGRESOS POR VENTA DE BIENES, PRESTACION DE SERVICIOS Y OTROS INGRESOS | 3,870,928.00 | 0.00 | 3,870,928.00 | 2,146,380.01 | 2,146,380.01 | -1,724,547.99 |
| PARTICIPACIONES, APORTACIONES, CONVENIOS INCENTIVOS DERIVADOS DE LA COLABORACION FISCAL Y FONDOS DISTINTOS DE APORTACIONES | 114,913,809.00 | 7,775,517.00 | 122,689,326.00 | 62,051,386.00 | 62,051,386.00 | -52,862,423.00 |
| TRANSFERENCIAS, ASIGNACIONES, SUBSIDIOS Y SUBVENCIONES, Y PENSIONES Y JUBILACIONES | 0.00 | 0.00 | 0.00 | 0.00 | 0.00 | 0.00 |
| INGRESOS DERIVADOS DE FINANCIAMIENTOS | 0.00 | 0.00 | 0.00 | 0.00 | 0.00 | 0.00 |
| Total | 118,784,737.00 | 7,775,517.00 | 126,560,254.00 | 64,197,766.01 | 64,197,766.01 | -54,586,970.99 |


Ingresos Excedentes

| Estado Analítico de Ingresos Por Fuente de Financiamiento | Ingresos | | | | | Diferencia (6 = 5 - 1) |
|--|-----------------------|----------------------------|-----------------------|----------------------|----------------------|---------------------------|
| | Estimado | Ampliaciones y Reducciones | Modificado | Devengado | Recaudado | |
| | (1) | (2) | (3 = 1 + 2) | (4) | (5) | |
| Ingresos del Poder Ejecutivo Federal o Estatal y de los Municipios | 114,913,809.00 | 7,775,517.00 | 122,689,326.00 | 62,051,386.00 | 62,051,386.00 | -52,862,423.00 |
| IMPUESTOS | 0.00 | 0.00 | 0.00 | 0.00 | 0.00 | 0.00 |
| CUOTA Y APORTACIONES DE SEGURIDAD SOCIAL | 0.00 | 0.00 | 0.00 | 0.00 | 0.00 | 0.00 |
| CONTRIBUCIONES DE MEJORAS | 0.00 | 0.00 | 0.00 | 0.00 | 0.00 | 0.00 |
| DERECHOS | 0.00 | 0.00 | 0.00 | 0.00 | 0.00 | 0.00 |
| PRODUCTOS | 0.00 | 0.00 | 0.00 | 0.00 | 0.00 | 0.00 |
| APROVECHAMIENTOS | 0.00 | 0.00 | 0.00 | 0.00 | 0.00 | 0.00 |
| PARTICIPACIONES, APORTACIONES, CONVENIOS INCENTIVOS DERIVADOS DE LA COLABORACION FISCAL Y FONDOS DISTINTOS DE APORTACIONES | 114,913,809.00 | 7,775,517.00 | 122,689,326.00 | 62,051,386.00 | 62,051,386.00 | -52,862,423.00 |
| TRANSFERENCIAS, ASIGNACIONES, SUBSIDIOS Y SUBVENCIONES, Y PENSIONES Y JUBILACIONES | 0.00 | 0.00 | 0.00 | 0.00 | 0.00 | 0.00 |
| Ingresos de los Entes Públicos de los Poderes Legislativo y Judicial, de los Órganos Autónomos y del Sector Paraestatal o Paramunicipal, así como de las Empresas Productivas del Estado | 3,870,928.00 | 0.00 | 3,870,928.00 | 2,146,380.01 | 2,146,380.01 | -1,724,547.99 |
| CUOTA Y APORTACIONES DE SEGURIDAD SOCIAL | 0.00 | 0.00 | 0.00 | 0.00 | 0.00 | 0.00 |
| PRODUCTOS | 0.00 | 0.00 | 0.00 | 0.00 | 0.00 | 0.00 |
| INGRESOS POR VENTA DE BIENES, PRESTACION DE SERVICIOS Y OTROS INGRESOS | 3,870,928.00 | 0.00 | 3,870,928.00 | 2,146,380.01 | 2,146,380.01 | -1,724,547.99 |
| TRANSFERENCIAS, ASIGNACIONES, SUBSIDIOS Y SUBVENCIONES, Y PENSIONES Y JUBILACIONES | 0.00 | 0.00 | 0.00 | 0.00 | 0.00 | 0.00 |
| Ingresos Derivados de Financiamientos | 0.00 | 0.00 | 0.00 | 0.00 | 0.00 | 0.00 |
| INGRESOS DERIVADOS DE FINANCIAMIENTOS | 0.00 | 0.00 | 0.00 | 0.00 | 0.00 | 0.00 |
| Total | 118,784,737.00 | 7,775,517.00 | 126,560,254.00 | 64,197,766.01 | 64,197,766.01 | -54,586,970.99 |

Ingresos Excedentes


 LIC. JOSÉ MIGUEL CAMACHO MONTEJO
 JEFE DEL DEPARTAMENTO DE CONTABILIDAD


 LIC. ANDRÉS SIGMAN RHEE GARCÍA CRUZ
 DIRECTOR ADMINISTRATIVO


 DR. RUBÉN CARRILLO PÉREZ
 DIRECTOR GENERAL



Instituto de Formación para el Trabajo del Estado de Tabasco
ESTADO ANALÍTICO DEL EJERCICIO DEL PRESUPUESTO DE EGRESOS
CLASIFICACIÓN POR OBJETO DEL GASTO (CAPÍTULO Y CONCEPTO)
 DEL 01/01/2023 AL 30/06/2023

| Concepto | Egresos | | | | | | Subejercicio |
|---|-----------------------|----------------------------|-----------------------|----------------------|----------------------|----------------------|--------------|
| | 1 | 2 | 3 = (1 + 2) | | 4 | 5 | |
| | Aprobado | Ampliaciones / Reducciones | Modificado | Devengado | Pagado | 6 = (3 - 4) | |
| SERVICIOS PERSONALES | 110,681,737.00 | 1,780,723.00 | 112,462,460.00 | 32,174,470.83 | 31,187,968.92 | 80,287,989.17 | |
| REMUNERACIONES AL PERSONAL DE CARÁCTER PERMANENTE | 61,167,172.21 | 260,455.00 | 61,427,627.21 | 18,362,682.88 | 17,628,767.77 | 43,064,944.35 | |
| REMUNERACIONES AL PERSONAL DE CARÁCTER TRANSITORIO | 0.00 | 0.00 | 0.00 | 0.00 | 0.00 | 0.00 | |
| REMUNERACIONES ADICIONALES Y ESPECIALES | 10,747,218.15 | 141,342.00 | 10,888,560.15 | 2,359,024.81 | 2,255,172.61 | 8,529,535.34 | |
| SEGURIDAD SOCIAL | 20,940,345.75 | 300,000.00 | 21,240,345.75 | 4,651,892.18 | 4,651,892.18 | 16,588,453.57 | |
| OTRAS PRESTACIONES SOCIALES Y ECONÓMICAS | 17,563,650.88 | 876,676.00 | 18,430,326.88 | 6,325,270.98 | 6,189,615.36 | 12,105,055.91 | |
| PREVISIONES | 0.00 | 0.00 | 0.00 | 0.00 | 0.00 | 0.00 | |
| PAGO DE ESTÍMULOS A SERVIDORES PÚBLICOS | 273,350.00 | 202,250.00 | 475,600.00 | 475,600.00 | 462,521.00 | 0.00 | |
| MATERIALES Y SUMINISTROS | 1,970,880.00 | 500,000.00 | 2,470,880.00 | 1,464,974.23 | 1,464,974.23 | 1,005,905.77 | |
| MATERIALES DE ADMINISTRACIÓN, EMISIÓN DE DOCUMENTOS Y ARTÍCULOS OFICIALES | 1,034,419.82 | 468,424.42 | 1,502,844.24 | 1,008,494.87 | 1,008,494.87 | 494,349.37 | |
| ALIMENTOS Y UTENSILIOS | 9,000.00 | 45,000.00 | 54,000.00 | 28,191.13 | 28,191.13 | 25,808.87 | |
| MATERIAS PRIMAS Y MATERIALES DE PRODUCCIÓN Y COMERCIALIZACIÓN | 5,000.00 | 0.00 | 5,000.00 | 0.00 | 0.00 | 5,000.00 | |
| MATERIALES Y ARTÍCULOS DE CONSTRUCCIÓN Y DE REPARACIÓN | 85,413.97 | 40,032.00 | 125,445.97 | 71,999.20 | 71,999.20 | 53,446.77 | |
| PRODUCTOS QUÍMICOS, FARMACÉUTICOS Y DE LABORATORIO | 0.00 | 0.00 | 0.00 | 0.00 | 0.00 | 0.00 | |
| COMBUSTIBLES, LUBRICANTES Y ADITIVOS | 480,000.00 | 50,978.80 | 530,978.80 | 310,971.18 | 310,971.18 | 220,007.62 | |
| VESTUARIO, BLANCOS, PRENDAS DE PROTECCIÓN Y ARTÍCULOS DEPORTIVOS | 0.00 | 0.00 | 0.00 | 0.00 | 0.00 | 0.00 | |
| MATERIALES Y SUMINISTROS PARA SEGURIDAD | 0.00 | 0.00 | 0.00 | 0.00 | 0.00 | 0.00 | |
| HERRAMIENTAS, REFACCIONES Y ACCESORIOS MENORES | 357,046.21 | -104,435.22 | 252,610.99 | 45,317.85 | 45,317.85 | 207,293.14 | |
| SERVICIOS GENERALES | 6,132,120.00 | 5,494,794.00 | 11,626,914.00 | 8,491,773.42 | 8,474,561.62 | 3,135,140.58 | |
| SERVICIOS BÁSICOS | 1,011,036.53 | 220,220.04 | 1,231,256.57 | 553,982.04 | 553,982.04 | 677,274.53 | |
| SERVICIOS DE ARRENDAMIENTO | 2,496,763.86 | 1,910,606.36 | 4,407,370.22 | 3,060,531.14 | 3,043,319.34 | 1,346,839.08 | |
| SERVICIOS PROFESIONALES, CIENTÍFICOS Y TÉCNICOS Y OTROS SERVICIOS | 245,449.81 | -64,417.81 | 181,032.00 | 68,032.97 | 68,032.97 | 112,999.03 | |
| SERVICIOS FINANCIEROS, BANCARIOS Y COMERCIALES | 1,450.00 | 95,988.52 | 97,438.52 | 97,438.52 | 97,438.52 | 0.00 | |
| SERVICIOS DE INSTALACIÓN, REPARACIÓN, MANTENIMIENTO Y CONSERVACIÓN | 273,074.51 | 1,126,422.93 | 1,399,497.44 | 1,190,077.50 | 1,190,077.50 | 209,419.94 | |
| SERVICIOS DE TRASLADO Y VIÁTICOS | 0.00 | 0.00 | 0.00 | 0.00 | 0.00 | 0.00 | |
| SERVICIOS OFICIALES | 318,479.93 | 1,012.95 | 319,492.88 | 194,726.04 | 194,726.04 | 124,766.84 | |
| OTROS SERVICIOS GENERALES | 0.00 | 0.00 | 0.00 | 0.00 | 0.00 | 0.00 | |
| | 1,785,865.36 | 2,204,961.01 | 3,990,826.37 | 3,326,985.21 | 3,326,985.21 | 663,841.16 | |
| TRANSFERENCIAS ASIGNACIONES SUBSIDIOS Y OTRAS AYUDAS | 0.00 | 0.00 | 0.00 | 0.00 | 0.00 | 0.00 | |
| Transferencias Internas y Asignaciones al Sector Público | 0.00 | 0.00 | 0.00 | 0.00 | 0.00 | 0.00 | |
| Transferencias al Resto del Sector Público | 0.00 | 0.00 | 0.00 | 0.00 | 0.00 | 0.00 | |
| SUBSIDIOS Y SUBVENCIONES | 0.00 | 0.00 | 0.00 | 0.00 | 0.00 | 0.00 | |
| AYUDAS SOCIALES | 0.00 | 0.00 | 0.00 | 0.00 | 0.00 | 0.00 | |
| PENSIONES Y JUBILACIONES | 0.00 | 0.00 | 0.00 | 0.00 | 0.00 | 0.00 | |
| Transferencias a Fideicomisos, Mandatos y Otros Análogos | 0.00 | 0.00 | 0.00 | 0.00 | 0.00 | 0.00 | |
| Transferencias a la Seguridad Social | 0.00 | 0.00 | 0.00 | 0.00 | 0.00 | 0.00 | |
| Donativos | 0.00 | 0.00 | 0.00 | 0.00 | 0.00 | 0.00 | |
| Transferencias al Exterior | 0.00 | 0.00 | 0.00 | 0.00 | 0.00 | 0.00 | |
| BIENES INMUEBLES E INTANGIBLES | 0.00 | 0.00 | 0.00 | 0.00 | 0.00 | 0.00 | |
| MOBILIARIO Y EQUIPO DE ADMINISTRACIÓN | 0.00 | 0.00 | 0.00 | 0.00 | 0.00 | 0.00 | |
| MOBILIARIO Y EQUIPO EDUCACIONAL Y RECREATIVO | 0.00 | 0.00 | 0.00 | 0.00 | 0.00 | 0.00 | |
| EQUIPO E INSTRUMENTAL MÉDICO Y DE LABORATORIO | 0.00 | 0.00 | 0.00 | 0.00 | 0.00 | 0.00 | |
| VEHÍCULOS Y EQUIPO TERRESTRE | 0.00 | 0.00 | 0.00 | 0.00 | 0.00 | 0.00 | |



Instituto de Formación para el Trabajo del Estado de Tabasco
ESTADO ANALÍTICO DEL EJERCICIO DEL PRESUPUESTO DE EGRESOS
CLASIFICACIÓN POR OBJETO DEL GASTO (CAPÍTULO Y CONCEPTO)
 DEL 01/01/2023 AL 30/06/2023

| Concepto | Egresos | | | | | Subejercicio 6 = (3 - 4) |
|---|----------------|------------------------------------|---------------------------|----------------|---------------|-----------------------------|
| | Aprobado 1 | Ampliaciones / Reducciones 2 | Modificado 3 = (1 + 2) | Devengado 4 | Pagado 5 | |
| | | | | | | |
| EQUIPO DE DEFENSA Y SEGURIDAD MAQUINARIA, OTROS EQUIPOS Y HERRAMIENTAS ACTIVOS BIOLÓGICOS BIENES INMUEBLES ACTIVOS INTANGIBLES INVERSIÓN PÚBLICA OBRA PÚBLICA EN BIENES DE DOMINIO PÚBLICO OBRA PÚBLICA EN BIENES PROPIOS Proyectos Productivos y Acciones de Fomento INVERSIONES FINANCIERAS Y OTRAS PROVISIONES Inversiones para el Fomento de Actividades Productivas Acciones y participaciones de capital Compra de títulos y valores Concesión de préstamos Inversiones en fideicomisos, mandatos y otros análogos Otras Inversiones Financieras PROVISIONES PARA CONTINGENCIAS Y OTRAS EROGACIONES ESPECIALES PARTICIPACIONES Y APORTACIONES Participaciones Aportaciones CONVENIOS DEUDA PÚBLICA AMORTIZACIÓN DE LA DEUDA PÚBLICA INTERESES DE LA DEUDA PÚBLICA COMISIONES DE LA DEUDA PÚBLICA GASTOS DE LA DEUDA PÚBLICA COSTO POR COBERTURAS Apoyos Financieros ADEUDOS DE EJERCICIOS FISCALES ANTERIORES (ADEFAS) | 0.00 | 0.00 | 0.00 | 0.00 | 0.00 | 0.00 |
| Total del Gasto | 118,784,737.00 | 7,775,517.00 | 126,560,254.00 | 42,131,218.48 | 41,127,504.77 | 84,429,035.52 |

L.C.P. JOSÉ MIGUEL CAMACHO MONTEJO
JEFE DEL DEPARTAMENTO DE CONTABILIDAD

LIC. ANDRES SIGMAN RHEE GARCIA CRUZ
DIRECTOR ADMINISTRATIVO

DR. RUBÉN CARRILLO PÉREZ
DIRECTOR GENERAL





Instituto de Formación para el Trabajo del Estado de Tabasco
ESTADO ANALÍTICO DEL EJERCICIO DEL PRESUPUESTO DE EGRESOS
CLASIFICACIÓN ADMINISTRATIVA
CORTE AL MES DE: JUNIO


| Concepto | Egresos | | | Subejercicio |
|--|-----------------------|----------------------------|-----------------------|----------------------|
| | Aprobado | Ampliaciones / Reducciones | Modificado | |
| INSTITUTO DE FORMACION PARA EL TRABAJO DEL ESTADO DE TABASCO | 118,784,737.00 | 7,775,517.00 | 126,560,254.00 | 84,429,035.52 |
| Total del Gasto | 118,784,737.00 | 7,775,517.00 | 126,560,254.00 | 84,429,035.52 |

INSTITUTO DE FORMACION PARA EL TRABAJO DEL ESTADO DE TABASCO

"Bajo protesta de decir verdad declaramos que los estados financieros y sus notas, son razonablemente correctos y son responsabilidad del emisor."


 L.C.P. JOSÉ MIGUEL CAMACHO MONTEJO
JEFE DEL DEPARTAMENTO DE CONTABILIDAD



 LIC. ANDRES SIGMAN RHEE GARCIA CRUZ
DIRECTOR ADMINISTRATIVO



 DR. RUBÉN CARRILLO PÉREZ
DIRECTOR GENERAL




Instituto de Formación para el Trabajo del Estado de Tabasco
ESTADO ANALÍTICO DEL EJERCICIO DEL PRESUPUESTO DE EGRESOS
CLASIFICACIÓN ECONÓMICA (por Tipo de Gasto)
 DEL 01/01/2023 AL 30/06/2023

| Concepto | Egresos | | | | | | Subejercicio |
|---|-----------------------|----------------------------|-----------------------|----------------------|----------------------|----------------------|--------------|
| | Aprobado | Ampliaciones / Reducciones | Modificado | Devengado | Pagado | | |
| | 1 | 2 | 3 = (1 + 2) | 4 | 5 | 6 = (3 - 4) | |
| Gasto Corriente | 118,784,737.00 | 7,775,517.00 | 126,560,254.00 | 42,131,218.48 | 41,127,504.77 | 84,429,035.52 | |
| Gasto de Capital | 0.00 | 0.00 | 0.00 | 0.00 | 0.00 | 0.00 | |
| Amortización de la Deuda y Disminución de Pasivos | 0.00 | 0.00 | 0.00 | 0.00 | 0.00 | 0.00 | |
| Pensiones y Jubilaciones | 0.00 | 0.00 | 0.00 | 0.00 | 0.00 | 0.00 | |
| Participaciones | 0.00 | 0.00 | 0.00 | 0.00 | 0.00 | 0.00 | |
| Total del Gasto | 118,784,737.00 | 7,775,517.00 | 126,560,254.00 | 42,131,218.48 | 41,127,504.77 | 84,429,035.52 | |


 L.C.P. JOSÉ MIGUEL CAMACHO MONTEJO
 JEFE DEL DEPARTAMENTO DE CONTABILIDAD


 LIC. ANDRES SIGMAN RHEE GARCIA CRUZ
 DIRECTOR ADMINISTRATIVO


 DR. RUBÉN CARRILLO PÉREZ
 DIRECTOR GENERAL



Instituto de Formación para el Trabajo del Estado de Tabasco
ESTADO ANALÍTICO DEL EJERCICIO DEL PRESUPUESTO DE EGRESOS
CLASIFICACIÓN FUNCIONAL (Finalidad y Función)
 DEL 01/01/2023 AL 30/06/2023

| Concepto | Egresos | | | | | Subejercicio |
|---|-----------------------|------------------------------------|---------------------------|----------------------|----------------------|----------------------|
| | Aprobado 1 | Ampliaciones / Reducciones 2 | Modificado 3 = (1 + 2) | Devengado 4 | Pagado 5 | |
| GOBIERNO | | | | | | 6 = (3 - 4) |
| LEGISLACIÓN | 0.00 | 0.00 | 0.00 | 0.00 | 0.00 | 0.00 |
| JUSTICIA | 0.00 | 0.00 | 0.00 | 0.00 | 0.00 | 0.00 |
| COORDINACIÓN DE LA POLÍTICA DE GOBIERNO | 0.00 | 0.00 | 0.00 | 0.00 | 0.00 | 0.00 |
| ASUNTOS FINANCIEROS Y HACENDARIOS | 0.00 | 0.00 | 0.00 | 0.00 | 0.00 | 0.00 |
| ASUNTOS DE ORDEN PÚBLICO | 0.00 | 0.00 | 0.00 | 0.00 | 0.00 | 0.00 |
| OTROS SERVICIOS GENERALES | 0.00 | 0.00 | 0.00 | 0.00 | 0.00 | 0.00 |
| DESARROLLO SOCIAL | 118,784,737.00 | 7,775,517.00 | 126,560,254.00 | 42,131,218.48 | 41,127,504.77 | 84,429,035.52 |
| PROTECCION AMBIENTAL | 0.00 | 0.00 | 0.00 | 0.00 | 0.00 | 0.00 |
| VIVIENDA Y SERVICIOS A LA COMUNIDAD | 0.00 | 0.00 | 0.00 | 0.00 | 0.00 | 0.00 |
| SALUD | 0.00 | 0.00 | 0.00 | 0.00 | 0.00 | 0.00 |
| RECREACIÓN, CULTURA Y OTRAS MANIFESTACIONES SOCIALES | 0.00 | 0.00 | 0.00 | 0.00 | 0.00 | 0.00 |
| EDUCACIÓN | 0.00 | 0.00 | 0.00 | 0.00 | 0.00 | 0.00 |
| PROTECCIÓN SOCIAL | 0.00 | 0.00 | 0.00 | 0.00 | 0.00 | 0.00 |
| OTROS ASUNTOS SOCIALES | 0.00 | 0.00 | 0.00 | 0.00 | 0.00 | 0.00 |
| DESARROLLO ECONÓMICO | 0.00 | 0.00 | 0.00 | 0.00 | 0.00 | 0.00 |
| ASUNTOS ECONÓMICOS, COMERCIALES Y LABORES EN GENERAL | 0.00 | 0.00 | 0.00 | 0.00 | 0.00 | 0.00 |
| AGROPECUARIA, SILVICULTURA, PESCA Y CAZA | 0.00 | 0.00 | 0.00 | 0.00 | 0.00 | 0.00 |
| TRANSPORTE | 0.00 | 0.00 | 0.00 | 0.00 | 0.00 | 0.00 |
| COMUNICACIONES | 0.00 | 0.00 | 0.00 | 0.00 | 0.00 | 0.00 |
| TURISMO | 0.00 | 0.00 | 0.00 | 0.00 | 0.00 | 0.00 |
| CIENCIA, TECNOLOGIA E INNOVACIÓN | 0.00 | 0.00 | 0.00 | 0.00 | 0.00 | 0.00 |
| OTRAS NO CLASIFICADAS EN LAS FUNCIONES ANTERIORES | 0.00 | 0.00 | 0.00 | 0.00 | 0.00 | 0.00 |
| TRANSACCIONES DE LA DEUDA PÚBLICA/ COSTO FINANCIERO DE LA DEUDA | 0.00 | 0.00 | 0.00 | 0.00 | 0.00 | 0.00 |
| TRANSFERENCIAS, PARTICIPACIONES Y APORTACIONES ENTRE DIFERENTES NIVELES Y ÓRDENES DE GOBIERNO | 0.00 | 0.00 | 0.00 | 0.00 | 0.00 | 0.00 |
| Total del Gasto | 118,784,737.00 | 7,775,517.00 | 126,560,254.00 | 42,131,218.48 | 41,127,504.77 | 84,429,035.52 |

L.C.F. JOSÉ MIGUEL CAMACHO MONTEJO
JEFE DEL DEPARTAMENTO DE CONTABILIDAD

LIC. ANDRÉS SIGMAN RHEE GARCÍA CRUZ
DIRECTOR ADMINISTRATIVO

DR. RUBÉN CARRILLO PÉREZ
DIRECTOR GENERAL



IFORTAB
INSTITUTO DE FORMACIÓN PARA EL TRABAJO

INSTITUTO DE FORMACIÓN PARA EL TRABAJO DEL ESTADO DE TABASCO

Endeudamiento Neto
Del 01 al 30 de Junio de 2023



TABASCO

| Identificación de Crédito o Instrumento | Contratación/Colocación | Amortización | Endeudamiento Neto |
|---|-------------------------|--------------|--------------------|
| | A | B | C = A - B |
| Créditos Bancarios | | | |
| El Instituto de Formación para el Trabajo del Estado de Tabasco al 30 de Junio de 2023, no tiene Créditos Bancarios. | | | |
| Total Créditos Bancarios | | | |
| TOTAL | 0.00 | 0.00 | 0.00 |
| Otros Instrumentos de Deuda | | | |
| El Instituto de Formación para el Trabajo del Estado de Tabasco al 30 de Junio de 2023, no tiene Otros Instrumentos de Deuda. | | | |
| Total Otros Instrumentos de Deuda | | | |
| TOTAL | 0.00 | 0.00 | 0.00 |


"Bajo protesta de decir verdad declaramos que los Estados Financieros y sus Notas, son razonablemente correctos y son responsabilidad del emisor".



L.C.P. JOSÉ MIGUEL CAMACHO MONTEJO
JEFE DEL DEPARTAMENTO DE CONTABILIDAD



LIC. ANDRÉS SIGMAN RHEE GARCÍA CRUZ
DIRECTOR ADMINISTRATIVO



DR. RUBÉN CARRILLO PÉREZ
DIRECTOR GENERAL



INSTITUTO DE FORMACIÓN PARA EL TRABAJO DEL ESTADO DE TABASCO

Intereses de la Deuda
Del 01 al 30 de Junio de 2023



| Identificación de Crédito o Instrumento | Devengado | Pagado |
|--|-----------|--------|
| Créditos Bancarios | | |
| El Instituto de Formación para el Trabajo del Estado de Tabasco al 30 de Junio de 2023 no tiene Créditos Bancarios | | |
| Total Créditos Bancarios | | |
| TOTAL | 0.00 | 0.00 |
| Otros Instrumentos de Deuda | | |
| El Instituto de Formación para el Trabajo del Estado de Tabasco al 30 de Junio de 2023 no tiene Otros Instrumentos de Deuda. | | |
| Total Otros Instrumentos de Deuda | | |
| TOTAL | 0.00 | 0.00 |

"Bajo protesta de decir verdad declaramos que los Estados Financieros y sus Notas, son razonablemente correctos y son responsabilidad del emisor".

L.C.P. JOSÉ MIGUEL CAMACHO MONTEJO
JEFE DEL DEPARTAMENTO DE CONTABILIDAD

LIC. ANDRÉS SIGMAN RHEE GARCÍA CRUZ
DIRECTOR ADMINISTRATIVO

DR. RUBÉN CARRILLO PÉREZ
DIRECTOR GENERAL



Instituto de Formación para el Trabajo del Estado de Tabasco

INDICADORES DE POSTURA FISCAL

CORTE AL MES DE: JUNIO 2023

| CONCEPTO | MODIFICADO | DEVENGADO | PAGADO ³ |
|---|-----------------------|----------------------|----------------------|
| I. Ingresos Presupuestarios (I=1+2) | 126,560,254.00 | 64,197,766.01 | 64,197,766.01 |
| 1. Ingresos del Gobierno de la Entidad Federativa ¹ | 0.00 | 0.00 | 0.00 |
| 2. Ingresos del Sector Paraestatal | 126,560,254.00 | 64,197,766.01 | 64,197,766.01 |
| II. Egresos Presupuestarios (II=3+4) | 126,560,254.00 | 42,131,218.48 | 41,127,504.77 |
| 3. Egresos del Gobierno de la Entidad Federativa ² | 0.00 | 0.00 | 0.00 |
| 4. Egresos del Sector Paraestatal | 126,560,254.00 | 42,131,218.48 | 41,127,504.77 |
| III. Balance Presupuestario (Superávit o Déficit) (III=I-II) | 0.00 | 22,066,547.53 | 23,070,261.24 |

| CONCEPTO | MODIFICADO | DEVENGADO | PAGADO ³ |
|---|-------------|---------------|---------------------|
| III. Balance Presupuestario (Superávit o Déficit) | 0.00 | 22,066,547.53 | 23,070,261.24 |
| IV. Intereses, Comisiones y Gastos de la Deuda | 0.00 | 0.00 | 0.00 |
| V. Balance Primario (Superávit o Déficit) (V = III - IV) | 0.00 | 22,066,547.53 | 23,070,261.24 |


| CONCEPTO | MODIFICADO | DEVENGADO | PAGADO ³ |
|--|-------------|-------------|---------------------|
| A. Financiamiento | 0.00 | 0.00 | 0.00 |
| B. Amortización de la Deuda | 0.00 | 0.00 | 0.00 |
| C. Endeudamiento o Desendeudamiento (C = A - B) | 0.00 | 0.00 | 0.00 |


1 Los ingresos que se presentan son los ingresos presupuestarios totales sin incluir los ingresos por financiamientos. Los Ingresos de Gobierno de la Entidad Federativa corresponden a los del Poder Ejecutivo, Legislativo Judicial y Autónomos.

2 Los egresos que se presentan son los egresos presupuestarios totales sin incluir los egresos por amortización. Los Egresos de Gobierno de la Entidad Federativa corresponden a los del Poder Ejecutivo, Legislativo, Judicial y Órganos Autónomos.

3 Para Ingresos se reportan los ingresos recaudados; para egresos se reportan los egresos pagados.


L.C.P. JOSE MIGUEL CAMACHO MONTEJO
JEFE DEL DEPARTAMENTO DE CONTABILIDAD


LIC. ANDRES SIGMAN RHEE GARCIA CRUZ
DIRECTOR ADMINISTRATIVO


DR. RUBÉN CARRILLO PÉREZ
DIRECTOR GENERAL




Instituto de Formación para el Trabajo del Estado de Tabasco
ESTADO ANALÍTICO DEL EJERCICIO DEL PRESUPUESTO DE EGRESOS
GASTO POR CATEGORIA PROGRAMATICA
DEL 01/01/2023 AL 30/06/2023


| Concepto | Egresos | | | | | | Subejercicio 6 = (3 - 4) |
|--|----------------|-------------------------------|----------------|---------------|---------------|---------------|-----------------------------|
| | Aprobado | Ampliaciones / Reducciones | Modificado | Devengado | Pagado | | |
| | 1 | 2 | 3 = (1 + 2) | 4 | 5 | | |
| PROGRAMAS | 118,784,737.00 | 7,775,517.00 | 126,560,254.00 | 42,131,218.48 | 41,127,504.77 | 84,429,035.52 | |
| SUBSIDIOS: SECTORES SOCIAL Y PRIVADO O ENTIDADES FEDERATIVAS Y MUNICIPIOS | 0.00 | 0.00 | 0.00 | 0.00 | 0.00 | 0.00 | |
| SUJETOS A REGLAS DE OPERACIÓN | 0.00 | 0.00 | 0.00 | 0.00 | 0.00 | 0.00 | |
| OTROS SUBSIDIOS | 0.00 | 0.00 | 0.00 | 0.00 | 0.00 | 0.00 | |
| DESEMPEÑO DE LAS FUNCIONES | 118,784,737.00 | 7,775,517.00 | 126,560,254.00 | 42,131,218.48 | 41,127,504.77 | 84,429,035.52 | |
| FUNCIONES DE LAS FUERZAS ARMADAS | 0.00 | 0.00 | 0.00 | 0.00 | 0.00 | 0.00 | |
| PROVISIÓN DE BIENES PÚBLICOS | 0.00 | 0.00 | 0.00 | 0.00 | 0.00 | 0.00 | |
| PRESTACIÓN DE SERVICIOS PÚBLICOS | 118,784,737.00 | 7,775,517.00 | 126,560,254.00 | 42,131,218.48 | 41,127,504.77 | 84,429,035.52 | |
| PROMOCIÓN Y FOMENTO | 0.00 | 0.00 | 0.00 | 0.00 | 0.00 | 0.00 | |
| REGULACIÓN Y SUPERVISIÓN | 0.00 | 0.00 | 0.00 | 0.00 | 0.00 | 0.00 | |
| PROYECTOS DE INVERSIÓN | 0.00 | 0.00 | 0.00 | 0.00 | 0.00 | 0.00 | |
| PLANEACIÓN, SEGUIMIENTO Y EVALUACIÓN DE POLÍTICAS PÚBLICAS | 0.00 | 0.00 | 0.00 | 0.00 | 0.00 | 0.00 | |
| ESPECÍFICOS | 0.00 | 0.00 | 0.00 | 0.00 | 0.00 | 0.00 | |
| ADMINISTRATIVOS Y DE APOYO | 0.00 | 0.00 | 0.00 | 0.00 | 0.00 | 0.00 | |
| APOYO AL PROCESO PRESUPUESTARIO Y PARA MEJORAR LA EFICIENCIA INSTITUCIONAL | 0.00 | 0.00 | 0.00 | 0.00 | 0.00 | 0.00 | |
| APOYO A LA FUNCIÓN PÚBLICA Y AL MEJORAMIENTO DE LA GESTIÓN | 0.00 | 0.00 | 0.00 | 0.00 | 0.00 | 0.00 | |
| COMPROMISOS DE GOBIERNO FEDERAL | 0.00 | 0.00 | 0.00 | 0.00 | 0.00 | 0.00 | |
| OBLIGACIONES DE CUMPLIMIENTO DE RESOLUCIÓN JURISDICCIONAL | 0.00 | 0.00 | 0.00 | 0.00 | 0.00 | 0.00 | |
| DESASTRES NATURALES | 0.00 | 0.00 | 0.00 | 0.00 | 0.00 | 0.00 | |
| OBLIGACIONES DE GOBIERNO FEDERAL | 0.00 | 0.00 | 0.00 | 0.00 | 0.00 | 0.00 | |
| PENSIONES Y JUBILACIONES | 0.00 | 0.00 | 0.00 | 0.00 | 0.00 | 0.00 | |
| APORTACIONES A LA SEGURIDAD SOCIAL | 0.00 | 0.00 | 0.00 | 0.00 | 0.00 | 0.00 | |
| APORTACIONES FONDOS DE ESTABILIZACIÓN | 0.00 | 0.00 | 0.00 | 0.00 | 0.00 | 0.00 | |
| APORTACIONES A FONDO DE INVERSIÓN Y REESTRUCTURA DE PENSIONES | 0.00 | 0.00 | 0.00 | 0.00 | 0.00 | 0.00 | |
| GASTO FEDERALIZADO | 0.00 | 0.00 | 0.00 | 0.00 | 0.00 | 0.00 | |
| GASTO FEDERALIZADO | 0.00 | 0.00 | 0.00 | 0.00 | 0.00 | 0.00 | |
| GASTO NO PROGRAMABLE | 0.00 | 0.00 | 0.00 | 0.00 | 0.00 | 0.00 | |
| PARTICIPACIONES A ENTIDADES FEDERATIVAS Y MUNICIPIOS | 0.00 | 0.00 | 0.00 | 0.00 | 0.00 | 0.00 | |
| COSTO FINANCIERO, DEUDA O APOYOS A DEUDORES Y AHORRAADORES DE LA BANCA | 0.00 | 0.00 | 0.00 | 0.00 | 0.00 | 0.00 | |




Instituto de Formación para el Trabajo del Estado de Tabasco
ESTADO ANALÍTICO DEL EJERCICIO DEL PRESUPUESTO DE EGRESOS
GASTO POR CATEGORIA PROGRAMÁTICA
 DEL 01/01/2023 AL 30/06/2023

| Concepto | Egresos | | | | | Subejercicio |
|--|-----------------------|----------------------------|-----------------------|----------------------|----------------------|----------------------|
| | Aprobado | Ampliaciones / Reducciones | Modificado | Devengado | Pagado | |
| | 1 | 2 | 3 = (1 + 2) | 4 | 5 | |
| ADEUDOS DE EJERCICIOS FISCALES ANTERIORES (ADEFAS) | 0.00 | 0.00 | 0.00 | 0.00 | 0.00 | 0.00 |
| Total del Gasto | 118,784,737.00 | 7,775,517.00 | 126,560,254.00 | 42,131,218.48 | 41,127,504.77 | 84,429,035.52 |


 LIC. JOSÉ MIGUEL CAMACHO MONTEJO
JEFE DEL DEPARTAMENTO DE CONTABILIDAD


 LIC. ANDRES SIGMAN RHEE GARCIA CRUZ
DIRECTOR ADMINISTRATIVO


 DR. RUBÉN CARRILLO PÉREZ
DIRECTOR GENERAL



Instituto de Formación para el Trabajo del Estado de Tabasco
INFORME ANALÍTICO DE OBLIGACIONES DIFERENTES DE FINANCIAMIENTO - LDF
 DEL 01/01/2023 AL 30/06/2023

FORMATO 3

| Denominación de las Obligaciones Diferentes de Financiamiento (c) | Fecha del Contrato (d) | Fecha de Inicio de operación del Proyecto (e) | Fecha de Vencimiento (f) | Monto de la Inversión pactado (g) | Plazo pactado (h) | Monto promedio mensual del pago de la contraprestación (i) | Monto promedio mensual del pago de la contraprestación correspondiente al pago de inversión (j) | Monto pagado de la inversión de la inversión actualizado al 05/02/2023 (k) | Monto pagado de la inversión actualizado al 05/02/2023 (l) | Saldo pendiente por pagar de la inversión al 05/02/2023 (m = g - l) |
|---|------------------------|---|--------------------------|-----------------------------------|-------------------|--|---|--|--|---|
|---|------------------------|---|--------------------------|-----------------------------------|-------------------|--|---|--|--|---|


A. ASOCIACIONES PUBLICO PRIVADAS (APP's)


| | | | | | | | | | | |
|-----------|------------|------------|------------|------|--|------|------|------|------|------|
| a) APP 1 | 01/01/2022 | 01/01/2022 | 01/01/2022 | 0.00 | | 0.00 | 0.00 | 0.00 | 0.00 | 0.00 |
| b) APP 2 | 01/01/2022 | 01/01/2022 | 01/01/2022 | 0.00 | | 0.00 | 0.00 | 0.00 | 0.00 | 0.00 |
| c) APP 3 | 01/01/2022 | 01/01/2022 | 01/01/2022 | 0.00 | | 0.00 | 0.00 | 0.00 | 0.00 | 0.00 |
| d) APP XX | 01/01/2022 | 01/01/2022 | 01/01/2022 | 0.00 | | 0.00 | 0.00 | 0.00 | 0.00 | 0.00 |


B. OTROS INSTRUMENTOS

| | | | | | | | | | | |
|------------------------|------------|------------|------------|------|--|------|------|------|------|------|
| a) Otro Instrumento | 01/01/2022 | 01/01/2022 | 01/01/2022 | 0.00 | | 0.00 | 0.00 | 0.00 | 0.00 | 0.00 |
| b) Otro Instrumento 2 | 01/01/2022 | 01/01/2022 | 01/01/2022 | 0.00 | | 0.00 | 0.00 | 0.00 | 0.00 | 0.00 |
| c) Otro Instrumento 3 | 01/01/2022 | 01/01/2022 | 01/01/2022 | 0.00 | | 0.00 | 0.00 | 0.00 | 0.00 | 0.00 |
| d) Otro Instrumento XX | 01/01/2022 | 01/01/2022 | 01/01/2022 | 0.00 | | 0.00 | 0.00 | 0.00 | 0.00 | 0.00 |

C. Total de Obligaciones Diferentes de Financiamiento (C=A+B)


 LIC. ANDRES SIGMAN RHEE GARCIA CRUZ
 DIRECTOR ADMINISTRATIVO


 DR. RUBÉN CARRILLO PÉREZ
 DIRECTOR GENERAL


 L.C.P. JOSÉ MIGUEL CAMACHO MONTEJO
 JEFE DEL DEPARTAMENTO DE CONTABILIDAD

**INFORME ANALITICO DE LA DEUDA PÚBLICA Y OTROS PASIVOS - LDF
DEL 01/01/2023 AL 30/06/2023**

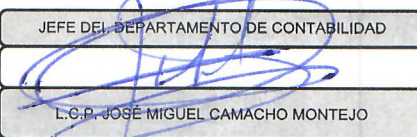
FORMATO 2


| Denominación de la Deuda Pública y Otros Pasivos (c) | Saldos al 31 de diciembre de 20XN-1 (d) | Disposiciones del Periodo (e) | Amortizaciones del Periodo (f) | Revaluaciones, Reclasificaciones y Otros Ajustes (g) | Saldo Final del Periodo (h) h = d + e - f + g | Pago de Intereses del Periodo (i) | Pago de Comisiones y demás costos asociados durante el Periodo (j) |
|---|---|-------------------------------|--------------------------------|--|--|-----------------------------------|--|
| 1. Deuda Pública (1=A+B) | 0.00 | 0.00 | 0.00 | 0.00 | 0.00 | 0.00 | 0.00 |
| A. Corto Plazo (A=a1+a2+a3) | 0.00 | 0.00 | 0.00 | 0.00 | 0.00 | 0.00 | 0.00 |
| a1) Instituciones de Crédito | 0.00 | 0.00 | 0.00 | 0.00 | 0.00 | 0.00 | 0.00 |
| a2) Títulos y Valores | 0.00 | 0.00 | 0.00 | 0.00 | 0.00 | 0.00 | 0.00 |
| a3) Arrendamientos Financieros | 0.00 | 0.00 | 0.00 | 0.00 | 0.00 | 0.00 | 0.00 |
| B. Largo Plazo (B=b1+b2+b3) | 0.00 | 0.00 | 0.00 | 0.00 | 0.00 | 0.00 | 0.00 |
| b1) Instituciones de Crédito | 0.00 | 0.00 | 0.00 | 0.00 | 0.00 | 0.00 | 0.00 |
| b2) Títulos y Valores | 0.00 | 0.00 | 0.00 | 0.00 | 0.00 | 0.00 | 0.00 |
| b3) Arrendamientos Financieros | 0.00 | 0.00 | 0.00 | 0.00 | 0.00 | 0.00 | 0.00 |
| 2. Otros Pasivos | 2,352,234.17 | 0.00 | 0.00 | 0.00 | -567,613.70 | 0.00 | 0.00 |
| 3. Total de la Deuda Pública y Otros Pasivos (3=1+2) | 2,352,234.17 | 0.00 | 0.00 | 0.00 | -567,613.70 | 0.00 | 0.00 |
| 4. Deuda Contingente 1 (informativo) | 0.00 | 0.00 | 0.00 | 0.00 | 0.00 | 0.00 | 0.00 |
| A. Deuda Contingente 1 | 0.00 | 0.00 | 0.00 | 0.00 | 0.00 | 0.00 | 0.00 |
| B. Deuda Contingente 2 | 0.00 | 0.00 | 0.00 | 0.00 | 0.00 | 0.00 | 0.00 |
| C. Deuda Contingente XX | 0.00 | 0.00 | 0.00 | 0.00 | 0.00 | 0.00 | 0.00 |
| 5. Valor de Instrumentos Bono Cupón Cero 2 (Informativo) | 0.00 | 0.00 | 0.00 | 0.00 | 0.00 | 0.00 | 0.00 |
| A. Instrumento Bono Cupón Cero 1 | 0.00 | 0.00 | 0.00 | 0.00 | 0.00 | 0.00 | 0.00 |
| B. Instrumento Bono Cupón Cero 2 | 0.00 | 0.00 | 0.00 | 0.00 | 0.00 | 0.00 | 0.00 |
| C. Instrumento Bono Cupón Cero XX | 0.00 | 0.00 | 0.00 | 0.00 | 0.00 | 0.00 | 0.00 |


1 Se refiere a cualquier Financiamiento sin fuente o garantía de pago definida, que sea asumida de manera solidaria o subsidiaria por las Entidades Federativas con sus Municipios, organismos descentralizados y empresas de participación estatal mayoritaria y fideicomisos, locales o municipales, y por los Municipios con sus respectivos organismos descentralizados y empresas de participación municipal mayoritaria.

2 Se refiere al valor del Bono Cupón Cero que respalda el pago de los créditos asociados al mismo (Activo).

| Obligaciones a Corto Plazo (k) | Monto Contratado (l) | Plazo Pactado (m) | Tasa de Interés (n) | Comisiones y Costos Relacionados (o) | Tasa Efectiva (p) |
|--|----------------------|-------------------|---------------------|--------------------------------------|-------------------|
| 6. Obligaciones a Corto Plazo (informativo) | | | | | |
| A. Crédito 1 | | | | | |
| B. Crédito 2 | | | | | |
| C. Crédito XX | | | | | |

JEFE DEL DEPARTAMENTO DE CONTABILIDAD

L.C.P. JOSÉ MIGUEL CAMACHO MONTEJO

DIRECTOR ADMINISTRATIVO

LIC. ANDRÉS SIGMAN RHEE GARCÍA CRUZ

DIRECTOR GENERAL

DR. RUBÉN CARRILLO PÉREZ



Instituto de Formación para el Trabajo del Estado de Tabasco

BALANCE PRESUPUESTARIO - LDF
(PESOS)

DEL 01/01/2023 AL 30/06/2023

FORMATO 4

| Concepto | Estimado/Aprobado | Devengado | Recaudado/Pagado |
|--|-----------------------|----------------------|----------------------|
| A. INGRESOS TOTALES (A = A1 + A2 + A3) | 118,784,737.00 | 64,197,766.01 | 64,197,766.01 |
| A1. INGRESOS DE LIBRE DISPOSICIÓN | 49,113,278.00 | 30,648,615.01 | 30,648,615.01 |
| A2. TRANSFERENCIAS FEDERALES ETIQUETADAS | 69,671,459.00 | 33,549,151.00 | 33,549,151.00 |
| A3. FINANCIAMIENTO NETO | 0.00 | 0.00 | 0.00 |
| B. EGRESOS PRESUPUESTARIOS (B = B1 + B2) | 118,784,737.00 | 42,131,218.48 | 41,127,504.77 |
| B1. GASTO NO ETIQUETADO (sin incluir Amortización de la Deuda Pública) | 49,113,278.00 | 22,696,033.54 | 22,197,421.21 |
| B2. GASTO ETIQUETADO (sin incluir Amortización de la Deuda Pública) | 69,671,459.00 | 19,435,184.94 | 18,930,083.56 |
| C. REMANENTES DEL EJERCICIO ANTERIOR (C = C1 + C2) | | 0.00 | 0.00 |
| C1. REMANENTES DE INGRESOS DE LIBRE DISPOSICIÓN APLICADOS EN EL PERIODO | | 0.00 | 0.00 |
| C2. REMANENTES DE TRANSFERENCIAS FEDERALES ETIQUETADAS APLICADOS EN EL PERIODO | | 0.00 | 0.00 |
| I. BALANCE PRESUPUESTARIO (I = A - B + C) | 0.00 | 22,066,547.53 | 23,070,261.24 |
| II. BALANCE PRESUPUESTARIO SIN FINANCIAMIENTO NETO (II = I - A3) | 0.00 | 22,066,547.53 | 23,070,261.24 |
| III. BALANCE PRESUPUESTARIO SIN FINANCIAMIENTO NETO Y SIN REMANENTE DEL EJERCICIO ANTERIOR (III = II - C) | 0.00 | 22,066,547.53 | 23,070,261.24 |

| Concepto | Aprobado | Devengado | Pagado |
|--|-------------|----------------------|----------------------|
| E. INTERESES, COMISIONES Y GASTOS DE LA DEUDA (E = E1 + E2) | 0.00 | 0.00 | 0.00 |
| E1. INTERESES, COMISIONES Y GASTOS DE LA DEUDA CON GASTO NO ETIQUETADO | 0.00 | 0.00 | 0.00 |
| E2. INTERESES, COMISIONES Y GASTOS DE LA DEUDA CON GASTO ETIQUETADO | 0.00 | 0.00 | 0.00 |
| IV. BALANCE PRIMARIO (IV = III + E) | 0.00 | 22,066,547.53 | 23,070,261.24 |

| Concepto | Estimado/Aprobado | Devengado | Recaudado/Pagado |
|---|-------------------|-------------|------------------|
| F. FINANCIAMIENTO (F = F1 + F2) | 0.00 | 0.00 | 0.00 |
| F1. FINANCIAMIENTO CON FUENTE DE PAGO DE INGRESOS DE LIBRE DISPOSICIÓN | 0.00 | 0.00 | 0.00 |
| F2. FINANCIAMIENTO CON FUENTE DE PAGO DE TRANSFERENCIAS FEDERALES ETIQUETADAS | 0.00 | 0.00 | 0.00 |
| G. AMORTIZACIÓN DE LA DEUDA (G = G1 + G2) | 0.00 | 0.00 | 0.00 |
| G1. AMORTIZACIÓN DE LA DEUDA CON GASTO NO ETIQUETADO | 0.00 | 0.00 | 0.00 |
| G2. AMORTIZACIÓN DE LA DEUDA CON GASTO ETIQUETADO | 0.00 | 0.00 | 0.00 |
| A3. FINANCIAMIENTO NETO (A3 = F - G) | 0.00 | 0.00 | 0.00 |

| Concepto | Estimado/Aprobado | Devengado | Recaudado/Pagado |
|---|----------------------|----------------------|----------------------|
| A1. INGRESOS DE LIBRE DISPOSICIÓN | 49,113,278.00 | 30,648,615.01 | 30,648,615.01 |
| A3.1. FINANCIAMIENTO NETO CON FUENTE DE PAGO DE INGRESOS DE LIBRE DISPOSICIÓN (A3.1 = F1 - G1) | 0.00 | 0.00 | 0.00 |
| F1. FINANCIAMIENTO CON FUENTE DE PAGO DE INGRESOS DE LIBRE DISPOSICIÓN | 0.00 | 0.00 | 0.00 |
| G1. AMORTIZACIÓN DE LA DEUDA CON GASTO NO ETIQUETADO | 0.00 | 0.00 | 0.00 |
| B1. GASTO NO ETIQUETADO (sin incluir Amortización de la Deuda Pública) | 49,113,278.00 | 22,696,033.54 | 22,197,421.21 |
| C1. REMANENTES DE INGRESOS DE LIBRE DISPOSICIÓN APLICADOS EN EL PERIODO | | 0.00 | 0.00 |
| V. BALANCE PRESUPUESTARIO DE RECURSOS DISPONIBLES (V= A1 + A3.1 - B1 - C1) | 0.00 | 7,952,581.47 | 8,451,193.80 |
| VI. BALANCE PRESUPUESTARIO DE RECURSOS DISPONIBLES SIN FINANCIAMIENTO NETO (VI = V - A3.1) | 0.00 | 7,952,581.47 | 8,451,193.80 |

| Concepto | Estimado/Aprobado | Devengado | Recaudado/Pagado |
|--|----------------------|----------------------|----------------------|
| A2. TRANSFERENCIAS FEDERALES ETIQUETADAS | 69,671,459.00 | 33,549,151.00 | 33,549,151.00 |
| A3.2. FINANCIAMIENTO NETO CON FUENTE DE PAGO DE TRANSFERENCIAS FEDERALES ETIQUETADAS (A3.2 = F2 - G2) | 0.00 | 0.00 | 0.00 |
| F2. FINANCIAMIENTO CON FUENTE DE PAGO DE TRANSFERENCIAS FEDERALES ETIQUETADAS | 0.00 | 0.00 | 0.00 |
| G2. AMORTIZACIÓN DE LA DEUDA CON GASTO ETIQUETADO | 0.00 | 0.00 | 0.00 |



Instituto de Formación para el Trabajo del Estado de Tabasco


BALANCE PRESUPUESTARIO - LDF
(PESOS)


DEL 01/01/2023 AL 30/06/2023

FORMATO 4

| | | | |
|--|---------------|---------------|---------------|
| B2. GASTO NO ETIQUETADO (sin incluir Amortización de la Deuda Pública) | 69,671,459.00 | 19,435,184.94 | 18,930,083.56 |
| C2. REMANENTES DE TRANSFERENCIAS FEDERALES ETIQUETADAS APLICADOS EN EL PERIODO | | 0.00 | 0.00 |
| VII. BALANCE PRESUPUESTARIO DE RECURSOS ETIQUETADOS (VII = A2 + A3.2 - B2 + C2) | 0.00 | 14,113,966.06 | 14,619,067.44 |
| VIII. BALANCE PRESUPUESTARIO DE RECURSOS ETIQUETADOS SIN FINANCIAMIENTO NETO (VIII = VII - A3.2) | 0.00 | 14,113,966.06 | 14,619,067.44 |


L.C.P. JOSÉ MIGUEL CAMACHO MONTEJO
JEFE DEL DEPARTAMENTO DE CONTABILIDAD


LIC. ANDRES SIGMAN RHEE GARCIA CRUZ
DIRECTOR ADMINISTRATIVO


DR. RUBÉN CARRILLO PÉREZ
DIRECTOR GENERAL



Instituto de Formación para el Trabajo del Estado de Tabasco

ESTADO ANALITICO DE INGRESOS DETALLADO - LDF

DEL 1 DE ENERO AL 30 DE JUNIO DE 2023

(PESOS)

FORMATO 5

| Concepto | Estimado | Ampliaciones/ Reducciones | Modificado | Devengado | Recaudado | Diferencia |
|---|----------------------|------------------------------|----------------------|----------------------|----------------------|-----------------------|
| INGRESOS DE LIBRE DISPOSICION | | | | | | |
| A. IMPUESTOS | 0.00 | 0.00 | 0.00 | 0.00 | 0.00 | 0.00 |
| B. CUOTAS Y APORTACIONES DE SEGURIDAD SOCIAL | 0.00 | 0.00 | 0.00 | 0.00 | 0.00 | 0.00 |
| C. CONTRIBUCIONES DE MEJORAS | 0.00 | 0.00 | 0.00 | 0.00 | 0.00 | 0.00 |
| D. DERECHOS | 0.00 | 0.00 | 0.00 | 0.00 | 0.00 | 0.00 |
| E. PRODUCTOS | 0.00 | 0.00 | 0.00 | 0.00 | 0.00 | 0.00 |
| F. APROVECHAMIENTOS | 0.00 | 0.00 | 0.00 | 0.00 | 0.00 | 0.00 |
| G. INGRESOS POR VENTAS DE BIENES Y PRESTACIÓN DE SERVICIOS | 3,870,928.00 | 0.00 | 3,870,928.00 | 2,146,380.01 | 2,146,380.01 | -1,724,547.99 |
| H. PARTICIPACIONES | 0.00 | 0.00 | 0.00 | 0.00 | 0.00 | 0.00 |
| h1) FONDO GENERAL DE PARCIPACIONES | 45,242,350.00 | 7,515,062.00 | 52,757,412.00 | 28,502,235.00 | 28,502,235.00 | -16,740,115.00 |
| h2) FONDO DE FOMENTO MUNICIPAL | 0.00 | 0.00 | 0.00 | 0.00 | 0.00 | 0.00 |
| h3) FONDO DE FISCALIZACIÓN Y RECAUDACIÓN | 0.00 | 0.00 | 0.00 | 0.00 | 0.00 | 0.00 |
| h4) FONDO DE COMPENSACIÓN | 0.00 | 0.00 | 0.00 | 0.00 | 0.00 | 0.00 |
| h5) FONDO DE EXTRACCIÓN DE HIDROCARBUROS | 0.00 | 0.00 | 0.00 | 0.00 | 0.00 | 0.00 |
| h6) IMPUESTO ESPECIAL SOBRE PRODUCCIÓN Y SERVICIOS | 0.00 | 0.00 | 0.00 | 0.00 | 0.00 | 0.00 |
| h7) 0.136% DE LA RECAUDACIÓN FEDERAL PARTICIPABLE | 0.00 | 0.00 | 0.00 | 0.00 | 0.00 | 0.00 |
| h8) 3.17% SOBRE EXTRACCIÓN DE PETRÓLEO | 0.00 | 0.00 | 0.00 | 0.00 | 0.00 | 0.00 |
| h9) GASOLINA Y DIESEL | 0.00 | 0.00 | 0.00 | 0.00 | 0.00 | 0.00 |
| h10) FONDO DEL IMPUESTO SOBRE LA RENTA | 0.00 | 0.00 | 0.00 | 0.00 | 0.00 | 0.00 |
| h11) FONDO DE ESTABILIZACIÓN DE LOS INGRESOS DE LAS ENTIDADES FEDERATIVAS | 0.00 | 0.00 | 0.00 | 0.00 | 0.00 | 0.00 |
| I. INCENTIVOS DERIVADOS DE LA COLABORACIÓN FISCAL | 0.00 | 0.00 | 0.00 | 0.00 | 0.00 | 0.00 |
| i1) TENENCIA O USO DE VEHÍCULOS | 0.00 | 0.00 | 0.00 | 0.00 | 0.00 | 0.00 |
| i2) FONDO DE COMPENSACIÓN ISAN | 0.00 | 0.00 | 0.00 | 0.00 | 0.00 | 0.00 |
| i3) IMPUESTO SOBRE AUTOMÓVILES NUEVOS | 0.00 | 0.00 | 0.00 | 0.00 | 0.00 | 0.00 |
| i4) FONDO DE COMPENSACIÓN DE REPECOS-INTERMEDIOS | 0.00 | 0.00 | 0.00 | 0.00 | 0.00 | 0.00 |
| i5) OTROS INCENTIVOS ECONÓMICOS | 0.00 | 0.00 | 0.00 | 0.00 | 0.00 | 0.00 |
| J. TRANSFERENCIAS Y ASIGNACIONES | 0.00 | 0.00 | 0.00 | 0.00 | 0.00 | 0.00 |
| K. CONVENIOS | 0.00 | 0.00 | 0.00 | 0.00 | 0.00 | 0.00 |
| k1) OTROS CONVENIOS Y SUBSIDIOS | 0.00 | 0.00 | 0.00 | 0.00 | 0.00 | 0.00 |
| L. OTROS INGRESOS DE LIBRE DISPOSICIÓN | 0.00 | 0.00 | 0.00 | 0.00 | 0.00 | 0.00 |
| l1) PARTICIPACIONES EN INGRESOS LOCALES | 0.00 | 0.00 | 0.00 | 0.00 | 0.00 | 0.00 |
| l2) OTROS INGRESOS DE LIBRE DISPOSICIÓN | 0.00 | 0.00 | 0.00 | 0.00 | 0.00 | 0.00 |
| I. TOTAL DE INGRESOS DE LIBRE DISPOSICION | 49,113,278.00 | 7,515,062.00 | 56,628,340.00 | 30,648,615.01 | 30,648,615.01 | -18,464,662.99 |
| TRANSFERENCIAS FEDERALES ETIQUETADAS | | | | | | |
| h11) FONDO DE ESTABILIZACIÓN DE LOS INGRESOS DE LAS ENTIDADES FEDERATIVAS | 0.00 | 0.00 | 0.00 | 0.00 | 0.00 | 0.00 |
| A. APORTACIONES | 0.00 | 0.00 | 0.00 | 0.00 | 0.00 | 0.00 |
| a1) FONDO DE APORTACIONES PARA LA NÓMINA EDUCATIVA Y GASTO OPERATIVO | 0.00 | 0.00 | 0.00 | 0.00 | 0.00 | 0.00 |
| a2) FONDO DE APORTACIONES PARA LOS SERVICIOS DE SALUD | 0.00 | 0.00 | 0.00 | 0.00 | 0.00 | 0.00 |
| a3) FONDO DE APORTACIONES PARA LA INFRAESTRUCTURA SOCIAL | 0.00 | 0.00 | 0.00 | 0.00 | 0.00 | 0.00 |
| a4) FONDO DE APORTACIONES PARA EL FORTALECIMIENTO DE LOS MUNICIPIOS Y DE LAS DEMARCACIONES TERRITORIALES DEL DISTRITO FEDERAL | 0.00 | 0.00 | 0.00 | 0.00 | 0.00 | 0.00 |
| a5) FONDO DE APORTACIONES MÚLTIPLES | 0.00 | 0.00 | 0.00 | 0.00 | 0.00 | 0.00 |
| a6) FONDO DE APORTACIONES PARA LA EDUCACIÓN TECNOLÓGICA Y DE ADULTOS | 0.00 | 0.00 | 0.00 | 0.00 | 0.00 | 0.00 |
| a7) FONDO DE APORTACIONES PARA LA SEGURIDAD PÚBLICA DE LOS ESTADOS Y DEL DISTRITO FEDERAL | 0.00 | 0.00 | 0.00 | 0.00 | 0.00 | 0.00 |
| a8) FONDO DE APORTACIONES PARA EL FORTALECIMIENTO DE LAS ENTIDADES FEDERATIVAS | 0.00 | 0.00 | 0.00 | 0.00 | 0.00 | 0.00 |
| B. CONVENIOS | 0.00 | 0.00 | 0.00 | 0.00 | 0.00 | 0.00 |
| b1) CONVENIOS DE PROTECCIÓN SOCIAL EN SALUD | 0.00 | 0.00 | 0.00 | 0.00 | 0.00 | 0.00 |
| b2) CONVENIOS DE DESCENTRALIZACIÓN | 0.00 | 0.00 | 0.00 | 0.00 | 0.00 | 0.00 |
| b3) CONVENIOS DE REASIGNACIÓN | 0.00 | 0.00 | 0.00 | 0.00 | 0.00 | 0.00 |
| b4) OTROS CONVENIOS Y SUBSIDIOS | 69,671,459.00 | 260,455.00 | 69,931,914.00 | 33,549,151.00 | 33,549,151.00 | -36,122,308.00 |
| C. FONDOS DISTINTOS DE APORTACIONES | 0.00 | 0.00 | 0.00 | 0.00 | 0.00 | 0.00 |
| c1) FONDO PARA ENTIDADES FEDERATIVAS Y MUNICIPIOS PRODUCTORES DE HIDROCARBUROS | 0.00 | 0.00 | 0.00 | 0.00 | 0.00 | 0.00 |
| c2) FONDO MINERO | 0.00 | 0.00 | 0.00 | 0.00 | 0.00 | 0.00 |
| D. TRANSFERENCIAS, ASIGNACIONES, SUBSIDIOS Y SUBVENCIONES Y PENSIONES Y JUBILACIONES | 0.00 | 0.00 | 0.00 | 0.00 | 0.00 | 0.00 |
| E. OTRAS TRANSFERENCIAS FEDERALES ETIQUETADAS | 0.00 | 0.00 | 0.00 | 0.00 | 0.00 | 0.00 |
| II. TOTAL DE TRANSFERENCIAS FEDERALES ETIQUETADAS | 69,671,459.00 | 260,455.00 | 69,931,914.00 | 33,549,151.00 | 33,549,151.00 | -36,122,308.00 |



Instituto de Formación para el Trabajo del Estado de Tabasco

ESTADO ANALITICO DE INGRESOS DETALLADO - LDF

DEL 1 DE ENERO AL 30 DE JUNIO DE 2023

(PESOS)


FORMATO 5


| | | | | | | |
|-----------------------|----------------|--------------|----------------|---------------|---------------|----------------|
| IV. TOTAL DE INGRESOS | 118,784,737.00 | 7,775,517.00 | 126,560,254.00 | 64,197,766.01 | 64,197,766.01 | -54,586,970.99 |
|-----------------------|----------------|--------------|----------------|---------------|---------------|----------------|

Datos informativos

- 1. Ingresos Derivados de Financiamientos con Fuente de Pago de Recursos de Libre Disposición
- 2. Ingresos Derivados de Financiamientos con Fuente de Pago de Transferencias Federales Etiquetadas
- 3. Ingresos Derivados de Financiamientos


E.C.P. JOSÉ MIGUEL CAMACHO MONTEJO
JEFE DEL DEPARTAMENTO DE CONTABILIDAD


LIC. ANDRÉS SIGMAN RHEE GARCÍA CRUZ
DIRECTOR ADMINISTRATIVO


DR. RUBÉN CARRILLO PÉREZ
DIRECTOR GENERAL



INSTITUTO DE FORMACION PARA EL TRABAJO DEL ESTADO DE TABASCO

ESTADO DE SITUACION FINANCIERA DETALLADO - LDF
DEL 01/06/2023 AL 30/06/2023

FORMATO 1

| Concepto | 30 de Junio del 2023 | 31 de Diciembre del 2022 | Concepto | 30 de Junio del 2023 | 31 de Diciembre del 2022 |
|--|----------------------|--------------------------|--|----------------------|--------------------------|
| ACTIVO | | | PASIVO | | |
| Activo Circulante | | | Activo Circulante | | |
| a. Efectivo y Equivalentes (a=a1+a2+a3+a4+a5+a6+a7) | 22,944,305.06 | 26,013,645.33 | a. Cuentas por Pagar a Corto Plazo (a=a1+a2+a3+a4+a5+a6+a7+a8+a8) | -574,951.84 | 2,345,012.03 |
| a1) Efectivo | 0.00 | 0.00 | a1) Servicios Personales por Pagar a Corto Plazo | 0.00 | 0.00 |
| a2) Bancos/Tesorería | 22,944,305.06 | 26,013,645.33 | a2) Proveedores por Pagar a Corto Plazo | -1,839,483.76 | -1,751,640.81 |
| a3) Bancos/Dependencias y Otros | 0.00 | 0.00 | a3) Contratistas por Obras Públicas por Pagar a Corto Plazo | 0.00 | 0.00 |
| a4) Inversiones Temporales (Hasta 3 meses) | 0.00 | 0.00 | a4) Participaciones y Aportaciones por Pagar a Corto Plazo | 0.00 | 0.00 |
| a5) Fondos de Alocación Específica | 0.00 | 0.00 | a5) Transferencias Otorgadas por Pagar a Corto Plazo | 0.00 | 0.00 |
| a6) Depósitos de Fondos de Terceros en Garantía y/o Administración | 0.00 | 0.00 | a6) Intereses, Comisiones y Otros Gastos de la Deuda Pública por Pagar a Corto Plazo | 0.00 | 0.00 |
| a7) Otros Efectivos y Equivalentes | 0.00 | 0.00 | a7) Retenciones y Contribuciones por Pagar a Corto Plazo | 1,271,033.38 | 4,088,834.33 |
| b. Derechos a Recibir Efectivo o Equivalentes (b=b1+b2+b3+b4+b5+b6+b7) | 54,480.55 | 30,652.06 | a8) Devoluciones de la Ley de Ingresos por Pagar a Corto Plazo | -6,501.55 | 7,868.51 |
| b1) Inversiones Financieras de Corto Plazo | 0.00 | 0.00 | a9) Otras Cuentas por Pagar a Corto Plazo | 0.00 | 0.00 |
| b2) Cuentas por Cobrar a Corto Plazo | 0.00 | 0.00 | b. Documentos por Pagar a Corto Plazo (b=b1+b2+b3) | 0.00 | 0.00 |
| b3) Deudores Diversos por Cobrar a Corto Plazo | 87,902.20 | 5,151.78 | b1) Documentos Comerciales por Pagar a Corto Plazo | 0.00 | 0.00 |
| b4) Ingresos por Recuperar a Corto Plazo | 0.00 | 0.00 | b2) Documentos con Contratistas por Obras Públicas por Pagar a Corto Plazo | 0.00 | 0.00 |
| b5) Deudores por Anticipos de la Tesorería a Corto Plazo | 0.00 | 0.00 | b3) Otros Documentos por Pagar a Corto Plazo | 0.00 | 0.00 |
| b6) Préstamos Otorgados a Corto Plazo | 0.00 | 0.00 | c. Porción a Corto Plazo de la Deuda Pública a Largo Plazo (c=c1+c2) | 0.00 | 0.00 |
| b7) Otros Derechos a Recibir Efectivo o Equivalentes a Corto Plazo | -33,421.65 | 25,500.28 | c1) Porción a Corto Plazo de la Deuda Pública | 0.00 | 0.00 |
| c. Derechos a Recibir Bienes o Servicios (c=c1+c2+c3+c4+c5) | 0.00 | 0.00 | c2) Porción a Corto Plazo de la Deuda Pública | 0.00 | 0.00 |
| c1) Anticipo a Proveedores por Adquisición de Bienes y Prestación de Servicios a Corto Plazo | 0.00 | 0.00 | c3) Porción a Corto Plazo de Arrendamiento Financiero | 0.00 | 0.00 |
| c2) Anticipo a Proveedores por Adquisición de Bienes Inmuebles y Muebles a Corto Plazo | 0.00 | 0.00 | d. Títulos y Valores a Corto Plazo | 0.00 | 0.00 |
| c3) Anticipo a Proveedores por Adquisición de Bienes Intangibles a Corto Plazo | 0.00 | 0.00 | e. Pasivos Diferidos a Corto Plazo (e=e1+e2+e3) | 0.00 | 0.00 |
| c4) Anticipo a Contratistas por Obras Públicas a Corto Plazo | 0.00 | 0.00 | e1) Ingresos Cobrados por Adelantado a Corto Plazo | 0.00 | 0.00 |
| c5) Otros Derechos a Recibir Bienes o Servicios a Corto Plazo | 0.00 | 0.00 | e2) Intereses Cobrados por Adelantado a Corto Plazo | 0.00 | 0.00 |
| d. Inventarios (d=d1+d2+d3+d4+d5) | 0.00 | 0.00 | e3) Otros Pasivos Diferidos a Corto Plazo | 0.00 | 0.00 |

"Bajo protesta de decir verdad declaramos que los Estados Financieros y sus notas, son razonablemente correctos y son responsabilidad del emisor."



INSTITUTO DE FORMACION PARA EL TRABAJO DEL ESTADO DE TABASCO

ESTADO DE SITUACION FINANCIERA DETALLADO - LDF
DEL 01/06/2023 AL 30/06/2023

FORMATO 1

| Concepto | 30 de Junio del 2023 | 31 de Diciembre del 2022 | Concepto | 30 de Junio del 2023 | 31 de Diciembre del 2022 |
|--|----------------------|--------------------------|---|----------------------|--------------------------|
| d1) Inventario de Mercancías para Venta | 0.00 | 0.00 | 0.00f. Fondos y Bienes de Terceros en Garantía y/o Administración a Corto Plazo (f=f1+f2+f3+f4+f5+f6) | 0.00 | 0.00 |
| d2) Inventario de Mercancías Terminadas | 0.00 | 0.00 | f1) Fondos en Garantía a Corto Plazo | 0.00 | 0.00 |
| d3) Inventario de Mercancías en Proceso de Elaboración | 0.00 | 0.00 | f2) Fondos en Administración a Corto Plazo | 0.00 | 0.00 |
| d4) Inventario de Materias Primas, Materiales y Suministros para Producción | 0.00 | 0.00 | f3) Fondos Contingentes a Corto Plazo | 0.00 | 0.00 |
| d5) Bienes en Tránsito | 0.00 | 0.00 | f4) Fondos de Fideicomisos, Mandatos y Contratos Análogos a Corto Plazo | 0.00 | 0.00 |
| e. Almacenes | 0.00 | 0.00 | f5) Otros Fondos de Terceros en Garantía y/o Administración a Corto Plazo | 0.00 | 0.00 |
| f. Estimación por Pérdida o Deterioro de Activos Circulantes (f=f1+f2) | 0.00 | 0.00 | f6) Valores y Bienes en Garantía a Corto Plazo | 0.00 | 0.00 |
| f1) Estimaciones para Cuentas Incobrables por Derechos a Recibir Efectivo o Equivalentes | 0.00 | 0.00 | g. Provisiones a Corto Plazo (g=g1+g2+g3) | 0.00 | 0.00 |
| f2) Estimación por Deterioro de Inventarios | 0.00 | 0.00 | g1) Provisión para Demandas y Juicios a Corto Plazo | 0.00 | 0.00 |
| g. Otros Activos Circulantes (g=g1+g2+g3+g4) | 0.00 | 0.00 | g2) Provisión para Contingencias a Corto Plazo | 0.00 | 0.00 |
| g1) Valores en Garantía | 0.00 | 0.00 | g3) Otras Provisiones a Corto Plazo | 0.00 | 0.00 |
| g2) Bienes en Garantía (excluye depósitos de fondos) | 0.00 | 0.00 | h. Otros Pasivos a Corto Plazo (h=h1+h2+h3) | 7,338.14 | 7,222.14 |
| g3) Bienes Derivados de Embargos, Decomisos, Aseguramientos Y Dación en Pago | 0.00 | 0.00 | h1) Ingresos por Clasificar | 0.00 | 0.00 |
| g4) Adquisición con Fondos de Terceros | 0.00 | 0.00 | h2) Recaudación por Participar | 0.00 | 0.00 |
| A. Total de Activos Circulantes (IA = a + b + c + d + e + f + g) | 22,998,785.61 | 26,044,297.38 | h3) Otros Pasivos Circulantes | 0.00 | 0.00 |
| Activo No Circulante | | | IIA. Total de Pasivos Circulantes (IIA = a + b + c + d + e + f + g + h) | -567,613.70 | 2,352,234.17 |
| a. Inversiones Financieras a Largo Plazo | 0.00 | 0.00 | Pasivo No Circulante | | |
| b. Derechos a Recibir Efectivo o Equivalentes a Largo Plazo | 0.00 | 0.00 | a. Cuentas por Pagar a Largo Plazo | 0.00 | 0.00 |
| c. Bienes Inmuebles, Infraestructura y Construcciones en Proceso | 101,179,645.33 | 101,179,645.33 | b. Documentos por Pagar a Largo Plazo | 0.00 | 0.00 |
| d. Bienes Muebles | 27,770,480.79 | 27,770,480.79 | c. Deuda Pública a Largo Plazo | 0.00 | 0.00 |
| e. Activos Intangibles | 59,879.44 | 59,879.44 | d. Pasivos Diferidos a Largo Plazo | 0.00 | 0.00 |
| f. Depreciación, Deterioro y Amortización Acumulada de Bienes | -38,751,156.77 | -38,751,156.77 | e. Fondos y Bienes de Terceros en Garantía y/o en Administración a Largo Plazo | 0.00 | 0.00 |
| g. Activos Diferidos | 0.00 | 0.00 | f. Provisiones a Largo Plazo | 0.00 | 0.00 |
| h. Estimación por Pérdida o Deterioro de Activos no Circulantes | 0.00 | 0.00 | | | |

"Bajo protesta de decir verdad declaramos que los Estados Financieros y sus notas, son razonablemente correctos y son responsabilidad del emisor."



INSTITUTO DE FORMACION PARA EL TRABAJO DEL ESTADO DE TABASCO

ESTADO DE SITUACION FINANCIERA DETALLADO - LDF
DEL 01/06/2023 AL 30/06/2023

FORMATO 1

| Concepto | 30 de Junio del 2023 | 31 de Diciembre del 2022 | Concepto | 30 de Junio del 2023 | 31 de Diciembre del 2022 |
|---|----------------------|--------------------------|---|----------------------|--------------------------|
| i. Otros Activos no Circulantes | 0.00 | 0.00 | II.B. Total de Pasivos No Circulantes (II B = a + b + c + d + e + f) | 0.00 | 0.00 |
| B. Total de Activos No Circulantes (IB = a + b + c + d + e + f + g + h + i) | 90,258,848.79 | 90,258,848.79 | II. Total del Pasivo (II = IIIA + IIIB) | -567,613.70 | 2,352,234.17 |
| A. Total del Activo (I = IA + IB) | 113,257,634.40 | 116,303,146.18 | HACIENDA PÚBLICA/PATRIMONIO | | |
| | | | IIIA. Hacienda Pública/Patrimonio Contribuido (IIIA = a + b + c) | 125,569,834.39 | 125,569,834.39 |
| | | | a. Aportaciones | 89,782,804.46 | 89,782,804.46 |
| | | | b. Donaciones de Capital | 35,787,029.93 | 35,787,029.93 |
| | | | c. Actualización de la Hacienda Pública/Patrimonio | 0.00 | 0.00 |
| | | | IIIB. Hacienda Pública/Patrimonio Generado (IIIB = a + b + c + d + e) | -11,744,586.29 | -11,618,922.38 |
| | | | a. Resultados del Ejercicio (Ahorro/ Desahorro) | 22,066,547.53 | 16,754,513.99 |
| | | | b. Resultados de Ejercicios Anteriores | -16,246,204.67 | -10,808,507.24 |
| | | | c. Revalúos | 0.00 | 0.00 |
| | | | d. Reservas | 0.00 | 0.00 |
| | | | e. Rectificaciones de Resultados de Ejercicios Anteriores | -17,564,929.15 | -17,564,929.15 |
| | | | IIIC. Exceso o Insuficiencia en la Actualización de la Hacienda Pública/Patrimonio (IIIC=a+b) | 0.00 | 0.00 |
| | | | a. Resultado por Posición Monetaria | 0.00 | 0.00 |
| | | | b. Resultado por Tenencia de Activos no Monetarios | 0.00 | 0.00 |
| | | | III. Total Hacienda Pública/Patrimonio (III = IIIA + IIIB + IIIC) | 113,825,248.10 | 113,950,912.01 |
| | | | IV. Total del Pasivo y Hacienda Pública/Patrimonio (IV = II + III) | 113,257,634.40 | 116,303,146.18 |

JEFE DEL DEPARTAMENTO DE CONTABILIDAD
[Firma]
LIC. JOSÉ MIGUEL CAWACHO MONTEJO

DIRECTOR ADMINISTRATIVO
[Firma]
LIC. ANDRÉS SIGMAN RHEE GARCÍA CRUZ

DIRECTOR GENERAL
[Firma]
DR. RUBÉN GARRILLO PÉREZ




Instituto de Formación para el Trabajo del Estado de Tabasco
ESTADO ANALÍTICO DEL EJERCICIO DEL PRESUPUESTO DE EGRESOS DETALLADO - LDF
CLASIFICACIÓN POR OBJETO DEL GASTO (CAPÍTULO Y CONCEPTO)

DEL 01/01/2023 AL 30/06/2023

FORMATO 6A

| Concepto | Egresos | | | | | Subejercicio |
|---|----------------------|----------------------------|----------------------|----------------------|----------------------|----------------------|
| | Aprobado | Ampliaciones / Reducciones | Modificado | Devengado | Pagado | |
| 1. GASTO NO ETIQUETADO (I=A+B+C+D+E+F+G+H+I) | 49,113,278.00 | 7,515,062.00 | 56,628,340.00 | 22,696,033.54 | 22,197,421.21 | 33,992,306.46 |
| A. SERVICIOS PERSONALES (A=a1+a2+a3+a4+a5+a6+a7) | 43,464,716.00 | 1,520,268.00 | 44,984,984.00 | 13,866,403.63 | 13,372,853.10 | 31,118,580.37 |
| a1) REMUNERACIONES AL PERSONAL DE CARÁCTER PERMANENTE | 19,901,773.33 | 0.00 | 19,901,773.33 | 5,022,271.91 | 4,781,308.20 | 14,879,501.42 |
| a2) REMUNERACIONES AL PERSONAL DE CARÁCTER TRANSITORIO | 0.00 | 0.00 | 0.00 | 0.00 | 0.00 | 0.00 |
| a3) REMUNERACIONES ADICIONALES Y ESPECIALES | 5,696,042.46 | 141,342.00 | 5,837,384.46 | 2,117,492.34 | 2,013,640.14 | 3,719,892.12 |
| a4) SEGURIDAD SOCIAL | 8,501,319.02 | 300,000.00 | 8,801,319.02 | 1,974,571.97 | 1,974,571.97 | 6,826,747.05 |
| a5) OTRAS PRESTACIONES SOCIALES Y ECONÓMICAS | 9,092,231.19 | 876,676.00 | 9,968,907.19 | 4,276,467.41 | 4,140,811.79 | 5,692,439.78 |
| a6) PREVISIONES | 0.00 | 0.00 | 0.00 | 0.00 | 0.00 | 0.00 |
| a7) PAGO DE ESTÍMULOS A SERVIDORES PÚBLICOS | 273,350.00 | 202,250.00 | 475,600.00 | 475,600.00 | 462,521.00 | 0.00 |
| B. MATERIALES Y SUMINISTROS (B=b1+b2+b3+b4+b5+b6+b7+b8+b9) | 1,970,880.00 | 500,000.00 | 2,470,880.00 | 1,464,974.23 | 1,464,974.23 | 1,005,905.77 |
| b1) MATERIALES DE ADMINISTRACIÓN, EMISIÓN DE DOCUMENTOS Y ARTÍCULOS OFICIALES | 1,034,419.82 | 468,424.42 | 1,502,844.24 | 1,008,494.87 | 1,008,494.87 | 494,349.37 |
| b2) ALIMENTOS Y UTENSILIOS | 9,000.00 | 45,000.00 | 54,000.00 | 28,191.13 | 28,191.13 | 25,808.87 |
| b3) MATERIAS PRIMAS Y MATERIALES DE PRODUCCIÓN Y COMERCIALIZACIÓN | 5,000.00 | 0.00 | 5,000.00 | 0.00 | 0.00 | 5,000.00 |
| b4) MATERIAS PRIMAS Y MATERIALES DE CONSTRUCCIÓN Y DE REPARACIÓN | 85,413.97 | 40,032.00 | 125,445.97 | 71,999.20 | 71,999.20 | 53,446.77 |
| b5) PRODUCTOS QUÍMICOS, FARMACÉUTICOS Y DE LABORATORIO | 0.00 | 0.00 | 0.00 | 0.00 | 0.00 | 0.00 |
| b6) COMBUSTIBLES, LUBRICANTES Y ADITIVOS | 480,000.00 | 50,978.80 | 530,978.80 | 310,971.18 | 310,971.18 | 220,007.82 |
| b7) VESTUARIO, BLANCOS, PRENDAS DE PROTECCIÓN Y ARTÍCULOS DEPORTIVOS | 0.00 | 0.00 | 0.00 | 0.00 | 0.00 | 0.00 |
| b8) MATERIALES Y SUMINISTROS PARA SEGURIDAD | 0.00 | 0.00 | 0.00 | 0.00 | 0.00 | 0.00 |
| b9) HERRAMIENTAS, REFACCIONES Y ACCESORIOS MENORES | 357,046.21 | -104,435.22 | 252,610.99 | 45,317.85 | 45,317.85 | 207,293.14 |
| C. SERVICIOS GENERALES (C=c1+c2+c3+c4+c5+c6+c7+c8+c9) | 3,677,682.00 | 5,494,794.00 | 9,172,476.00 | 7,364,655.68 | 7,359,593.88 | 1,807,820.32 |
| c1) SERVICIOS BÁSICOS | 241,788.53 | 220,220.04 | 462,008.57 | 218,977.04 | 218,977.04 | 243,031.53 |
| c2) SERVICIOS DE ARRENDAMIENTO | 811,573.86 | 1,910,606.36 | 2,722,180.22 | 2,268,418.40 | 2,263,356.60 | 453,761.82 |
| c3) SERVICIOS PROFESIONALES, CIENTÍFICOS Y TÉCNICOS Y OTROS SERVICIOS | 245,449.81 | -64,417.81 | 181,032.00 | 68,032.97 | 68,032.97 | 112,999.03 |
| c4) SERVICIOS FINANCIEROS, BANCARIOS Y COMERCIALES | 1,450.00 | 95,988.52 | 97,438.52 | 97,438.52 | 97,438.52 | 0.00 |
| c5) SERVICIOS DE INSTALACIÓN, REPARACIÓN, MANTENIMIENTO Y CONSERVACIÓN | 273,074.51 | 1,126,422.93 | 1,399,497.44 | 1,190,077.50 | 1,190,077.50 | 209,419.94 |
| c6) SERVICIOS DE COMUNICACIÓN SOCIAL Y PUBLICIDAD | 0.00 | 0.00 | 0.00 | 0.00 | 0.00 | 0.00 |
| c7) SERVICIOS DE TRASLADO Y VIÁTICOS | 318,479.93 | 1,012.95 | 319,492.88 | 194,726.04 | 194,726.04 | 124,766.84 |
| c8) SERVICIOS OFICIALES | 0.00 | 0.00 | 0.00 | 0.00 | 0.00 | 0.00 |
| c9) OTROS SERVICIOS GENERALES | 1,785,865.36 | 2,204,961.01 | 3,990,826.37 | 3,326,985.21 | 3,326,985.21 | 663,841.16 |
| D. TRANSFERENCIAS ASIGNACIONES SUBSIDIOS Y OTRAS AYUDAS (D=d1+d2+d3+d4+d5+d6+d7+d8+d9) | 0.00 | 0.00 | 0.00 | 0.00 | 0.00 | 0.00 |
| d1) Transferencias Internas y Asignaciones al Sector Público | 0.00 | 0.00 | 0.00 | 0.00 | 0.00 | 0.00 |
| d2) Transferencias al Resto del Sector Público | 0.00 | 0.00 | 0.00 | 0.00 | 0.00 | 0.00 |
| d3) SUBSIDIOS Y SUBVENCIONES | 0.00 | 0.00 | 0.00 | 0.00 | 0.00 | 0.00 |
| d4) AYUDAS SOCIALES | 0.00 | 0.00 | 0.00 | 0.00 | 0.00 | 0.00 |
| d5) PENSIONES Y JUBILACIONES | 0.00 | 0.00 | 0.00 | 0.00 | 0.00 | 0.00 |
| d6) Transferencias a Fideicomisos, Mandatos y Otros Análogos | 0.00 | 0.00 | 0.00 | 0.00 | 0.00 | 0.00 |
| d7) Transferencias a la Seguridad Social | 0.00 | 0.00 | 0.00 | 0.00 | 0.00 | 0.00 |
| d8) Donativos | 0.00 | 0.00 | 0.00 | 0.00 | 0.00 | 0.00 |



Instituto de Formación para el Trabajo del Estado de Tabasco
ESTADO ANALÍTICO DEL EJERCICIO DEL PRESUPUESTO DE EGRESOS DETALLADO - LDF
CLASIFICACIÓN POR OBJETO DEL GASTO (CAPÍTULO Y CONCEPTO)

DEL 01/01/2023 AL 30/06/2023

FORMATO 6A

| Concepto | Egresos | | | | Subejercicio |
|---|---------------|-------------------------------|---------------|---------------|---------------|
| | Aprobado | Ampliaciones / Reducciones | Modificado | Devengado | |
| d9) Transferencias al Exterior | 0.00 | 0.00 | 0.00 | 0.00 | 0.00 |
| E. BIENES MUEBLES INMUEBLES E INTANGIBLES (E=e1+e2+e3+e4+e5+e6+e7+e8+e9) | | | | | |
| e1) MOBILIARIO Y EQUIPO DE ADMINISTRACIÓN | 0.00 | 0.00 | 0.00 | 0.00 | 0.00 |
| e2) MOBILIARIO Y EQUIPO EDUCACIONAL Y RECREATIVO | 0.00 | 0.00 | 0.00 | 0.00 | 0.00 |
| e3) EQUIPO E INSTRUMENTAL MÉDICO Y DE LABORATORIO | 0.00 | 0.00 | 0.00 | 0.00 | 0.00 |
| e4) VEHÍCULOS Y EQUIPO TERRESTRE | 0.00 | 0.00 | 0.00 | 0.00 | 0.00 |
| e5) EQUIPO DE DEFENSA Y SEGURIDAD | 0.00 | 0.00 | 0.00 | 0.00 | 0.00 |
| e6) MAQUINARIA, OTROS EQUIPOS Y HERRAMIENTAS | 0.00 | 0.00 | 0.00 | 0.00 | 0.00 |
| e7) ACTIVOS BIOLÓGICOS | 0.00 | 0.00 | 0.00 | 0.00 | 0.00 |
| e8) BIENES INMUEBLES | 0.00 | 0.00 | 0.00 | 0.00 | 0.00 |
| e9) ACTIVOS INTANGIBLES | 0.00 | 0.00 | 0.00 | 0.00 | 0.00 |
| F. INVERSIÓN PÚBLICA (F=f1+f2+f3) | | | | | |
| f1) OBRA PÚBLICA EN BIENES DE DOMINIO PÚBLICO | 0.00 | 0.00 | 0.00 | 0.00 | 0.00 |
| f2) OBRA PÚBLICA EN BIENES PROPIOS | 0.00 | 0.00 | 0.00 | 0.00 | 0.00 |
| f3) Proyectos Productivos y Acciones de Fomento | 0.00 | 0.00 | 0.00 | 0.00 | 0.00 |
| G. INVERSIONES FINANCIERAS Y OTRAS PROVISIONES (G=g1+g2+g3+g4+g5+g6+g7) | | | | | |
| g1) Inversiones para el Fomento de Actividades Productivas | 0.00 | 0.00 | 0.00 | 0.00 | 0.00 |
| g2) Acciones y participaciones de capital | 0.00 | 0.00 | 0.00 | 0.00 | 0.00 |
| g3) Compra de títulos y valores | 0.00 | 0.00 | 0.00 | 0.00 | 0.00 |
| g4) Concesión de préstamos | 0.00 | 0.00 | 0.00 | 0.00 | 0.00 |
| g5) Inversiones en fideicomisos, mandatos y otros análogos | 0.00 | 0.00 | 0.00 | 0.00 | 0.00 |
| g6) Otras Inversiones Financieras | 0.00 | 0.00 | 0.00 | 0.00 | 0.00 |
| g7) PROVISIONES PARA CONTINGENCIAS Y OTRAS EROGACIONES ESPECIALES | 0.00 | 0.00 | 0.00 | 0.00 | 0.00 |
| H. PARTICIPACIONES Y APORTACIONES (H=h1+h2+h3) | | | | | |
| h1) Participaciones | 0.00 | 0.00 | 0.00 | 0.00 | 0.00 |
| h2) Aportaciones | 0.00 | 0.00 | 0.00 | 0.00 | 0.00 |
| h3) CONVENIOS | 0.00 | 0.00 | 0.00 | 0.00 | 0.00 |
| I. DEUDA PÚBLICA (I=i1+i2+i3+i4+i5+i6+i7) | | | | | |
| i1) AMORTIZACIÓN DE LA DEUDA PÚBLICA | 0.00 | 0.00 | 0.00 | 0.00 | 0.00 |
| i2) INTERESES DE LA DEUDA PÚBLICA | 0.00 | 0.00 | 0.00 | 0.00 | 0.00 |
| i3) COMISIONES DE LA DEUDA PÚBLICA | 0.00 | 0.00 | 0.00 | 0.00 | 0.00 |
| i4) GASTOS DE LA DEUDA PÚBLICA | 0.00 | 0.00 | 0.00 | 0.00 | 0.00 |
| i5) COSTO POR COBERTURAS | 0.00 | 0.00 | 0.00 | 0.00 | 0.00 |
| i6) Apoyos Financieros | 0.00 | 0.00 | 0.00 | 0.00 | 0.00 |
| i7) ADEUDOS DE EJERCICIOS FISCALES ANTERIORES (ADEFFAS) | 0.00 | 0.00 | 0.00 | 0.00 | 0.00 |
| 2. GASTO ETIQUETADO (I=A+B+C+D+E+F+G+H+I) | | | | | |
| A. SERVICIOS PERSONALES (A=a1+a2+a3+a4+a5+a6+a7) | | | | | |
| a1) REMUNERACIONES AL PERSONAL DE CARÁCTER PERMANENTE | 69,671,459.00 | 260,455.00 | 69,931,914.00 | 19,435,184.94 | 18,930,083.56 |
| | 67,217,021.00 | 260,455.00 | 67,477,476.00 | 18,308,067.20 | 17,815,115.82 |
| | 41,265,398.88 | 260,455.00 | 41,525,853.88 | 13,340,410.95 | 12,847,459.57 |




Instituto de Formación para el Trabajo del Estado de Tabasco
ESTADO ANALÍTICO DEL EJERCICIO DEL PRESUPUESTO DE EGRESOS DETALLADO - LDF
CLASIFICACIÓN POR OBJETO DEL GASTO (CAPÍTULO Y CONCEPTO)

DEL 01/01/2023 AL 30/06/2023

FORMATO 6A

| Concepto | Egresos | | | | Subejercicio |
|---|---------------------|----------------------------|---------------------|---------------------|---------------------|
| | Aprobado | Ampliaciones / Reducciones | Modificado | Devengado | |
| a2) REMUNERACIONES AL PERSONAL DE CARÁCTER TRANSITORIO | 0.00 | 0.00 | 0.00 | 0.00 | 0.00 |
| a3) REMUNERACIONES ADICIONALES Y ESPECIALES | 5,051,175.69 | 0.00 | 5,051,175.69 | 241,532.47 | 4,809,643.22 |
| a4) SEGURIDAD SOCIAL | 12,439,026.73 | 0.00 | 12,439,026.73 | 2,677,320.21 | 9,761,706.52 |
| a5) OTRAS PRESTACIONES SOCIALES Y ECONÓMICAS | 8,461,419.70 | 0.00 | 8,461,419.70 | 2,048,803.57 | 6,412,616.13 |
| a6) PREVISIONES | 0.00 | 0.00 | 0.00 | 0.00 | 0.00 |
| a7) PAGO DE ESTÍMULOS A SERVIDORES PÚBLICOS | 0.00 | 0.00 | 0.00 | 0.00 | 0.00 |
| B. MATERIALES Y SUMINISTROS (B=b1+b2+b3+b4+b5+b6+b7+b8+b9) | 0.00 | 0.00 | 0.00 | 0.00 | 0.00 |
| b1) MATERIALES DE ADMINISTRACIÓN, EMISIÓN DE DOCUMENTOS Y ARTÍCULOS OFICIALES | 0.00 | 0.00 | 0.00 | 0.00 | 0.00 |
| b2) ALIMENTOS Y UTENSILIOS | 0.00 | 0.00 | 0.00 | 0.00 | 0.00 |
| b3) MATERIAS PRIMAS Y MATERIALES DE PRODUCCIÓN Y COMERCIALIZACIÓN | 0.00 | 0.00 | 0.00 | 0.00 | 0.00 |
| b4) MATERIALES Y ARTÍCULOS DE CONSTRUCCIÓN Y DE REPARACIÓN | 0.00 | 0.00 | 0.00 | 0.00 | 0.00 |
| b5) PRODUCTOS QUÍMICOS, FARMACÉUTICOS Y DE LABORATORIO | 0.00 | 0.00 | 0.00 | 0.00 | 0.00 |
| b6) COMBUSTIBLES, LUBRICANTES Y ADITIVOS | 0.00 | 0.00 | 0.00 | 0.00 | 0.00 |
| b7) VESTUARIO, BLANCOS, PRENDAS DE PROTECCIÓN Y ARTÍCULOS DEPORTIVOS | 0.00 | 0.00 | 0.00 | 0.00 | 0.00 |
| b8) MATERIALES Y SUMINISTROS PARA SEGURIDAD | 0.00 | 0.00 | 0.00 | 0.00 | 0.00 |
| b9) HERRAMIENTAS, REFACCIONES Y ACCESORIOS MENORES | 0.00 | 0.00 | 0.00 | 0.00 | 0.00 |
| C. SERVICIOS GENERALES (C=c1+c2+c3+c4+c5+c6+c7+c8+c9) | 2,454,438.00 | 0.00 | 2,454,438.00 | 1,127,117.74 | 1,114,967.74 |
| c1) SERVICIOS BÁSICOS | 769,248.00 | 0.00 | 769,248.00 | 335,005.00 | 434,243.00 |
| c2) SERVICIOS DE ARRENDAMIENTO | 1,685,190.00 | 0.00 | 1,685,190.00 | 792,112.74 | 893,077.26 |
| c3) SERVICIOS PROFESIONALES, CIENTÍFICOS Y TÉCNICOS Y OTROS SERVICIOS | 0.00 | 0.00 | 0.00 | 0.00 | 0.00 |
| c4) SERVICIOS FINANCIEROS, BANCARIOS Y COMERCIALES | 0.00 | 0.00 | 0.00 | 0.00 | 0.00 |
| c5) SERVICIOS DE INSTALACIÓN, REPARACIÓN, MANTENIMIENTO Y CONSERVACIÓN | 0.00 | 0.00 | 0.00 | 0.00 | 0.00 |
| c6) SERVICIOS DE COMUNICACIÓN SOCIAL Y PUBLICIDAD | 0.00 | 0.00 | 0.00 | 0.00 | 0.00 |
| c7) SERVICIOS DE TRASLADO Y VIÁTICOS | 0.00 | 0.00 | 0.00 | 0.00 | 0.00 |
| c8) SERVICIOS OFICIALES | 0.00 | 0.00 | 0.00 | 0.00 | 0.00 |
| c9) OTROS SERVICIOS GENERALES | 0.00 | 0.00 | 0.00 | 0.00 | 0.00 |
| D. TRANSFERENCIAS ASIGNACIONES SUBSIDIOS Y OTRAS AYUDAS (D=d1+d2+d3+d4+d5+d6+d7+d8+d9) | 0.00 | 0.00 | 0.00 | 0.00 | 0.00 |
| d1) Transferencias Internas y Asignaciones al Sector Público | 0.00 | 0.00 | 0.00 | 0.00 | 0.00 |
| d2) Transferencias al Resto del Sector Público | 0.00 | 0.00 | 0.00 | 0.00 | 0.00 |
| d3) SUBSIDIOS Y SUBVENCIONES | 0.00 | 0.00 | 0.00 | 0.00 | 0.00 |
| d4) AYUDAS SOCIALES | 0.00 | 0.00 | 0.00 | 0.00 | 0.00 |
| d5) PENSIONES Y JUBILACIONES | 0.00 | 0.00 | 0.00 | 0.00 | 0.00 |
| d6) Transferencias a Fideicomisos, Mandatos y Otros Análogos | 0.00 | 0.00 | 0.00 | 0.00 | 0.00 |
| d7) Transferencias a la Seguridad Social | 0.00 | 0.00 | 0.00 | 0.00 | 0.00 |
| d8) Donativos | 0.00 | 0.00 | 0.00 | 0.00 | 0.00 |
| d9) Transferencias al Exterior | 0.00 | 0.00 | 0.00 | 0.00 | 0.00 |
| E. BIENES MUEBLES INMUEBLES E INTANGIBLES (E=e1+e2+e3+e4+e5+e6+e7+e8+e9) | 0.00 | 0.00 | 0.00 | 0.00 | 0.00 |
| e1) MOBILIARIO Y EQUIPO DE ADMINISTRACIÓN | 0.00 | 0.00 | 0.00 | 0.00 | 0.00 |



Instituto de Formación para el Trabajo de Tabasco
ESTADO ANALÍTICO DEL EJERCICIO DEL PRESUPUESTO DE EGRESOS DETALLADO - LDF
CLASIFICACIÓN POR OBJETO DEL GASTO (CAPÍTULO Y CONCEPTO)

DEL 01/01/2023 AL 30/06/2023

FORMATO 6A


| Concepto | Egresos | | | | Subejercicio |
|--|-----------------------|----------------------------|-----------------------|----------------------|----------------------|
| | Aprobado | Ampliaciones / Reducciones | Modificado | Devengado | |
| e2) MOBILIARIO Y EQUIPO EDUCACIONAL Y RECREATIVO | 0.00 | 0.00 | 0.00 | 0.00 | 0.00 |
| e3) EQUIPO E INSTRUMENTAL MÉDICO Y DE LABORATORIO | 0.00 | 0.00 | 0.00 | 0.00 | 0.00 |
| e4) VEHÍCULOS Y EQUIPO TERRESTRE | 0.00 | 0.00 | 0.00 | 0.00 | 0.00 |
| e5) EQUIPO DE DEFENSA Y SEGURIDAD | 0.00 | 0.00 | 0.00 | 0.00 | 0.00 |
| e6) MAQUINARIA, OTROS EQUIPOS Y HERRAMIENTAS | 0.00 | 0.00 | 0.00 | 0.00 | 0.00 |
| e7) ACTIVOS BIOLÓGICOS | 0.00 | 0.00 | 0.00 | 0.00 | 0.00 |
| e8) BIENES INMUEBLES | 0.00 | 0.00 | 0.00 | 0.00 | 0.00 |
| e9) ACTIVOS INTANGIBLES | 0.00 | 0.00 | 0.00 | 0.00 | 0.00 |
| F. INVERSIÓN PÚBLICA (F=f1+f2+f3) | 0.00 | 0.00 | 0.00 | 0.00 | 0.00 |
| f1) OBRA PÚBLICA EN BIENES DE DOMINIO PÚBLICO | 0.00 | 0.00 | 0.00 | 0.00 | 0.00 |
| f2) OBRA PÚBLICA EN BIENES PROPIOS | 0.00 | 0.00 | 0.00 | 0.00 | 0.00 |
| f3) Proyectos Productivos y Acciones de Fomento | 0.00 | 0.00 | 0.00 | 0.00 | 0.00 |
| G. INVERSIONES FINANCIERAS Y OTRAS PROVISIONES (G=g1+g2+g3+g4+g5+g6+g7) | 0.00 | 0.00 | 0.00 | 0.00 | 0.00 |
| g1) Inversiones para el Fomento de Actividades Productivas | 0.00 | 0.00 | 0.00 | 0.00 | 0.00 |
| g2) Acciones y participaciones de capital | 0.00 | 0.00 | 0.00 | 0.00 | 0.00 |
| g3) Compra de títulos y valores | 0.00 | 0.00 | 0.00 | 0.00 | 0.00 |
| g4) Concesión de préstamos | 0.00 | 0.00 | 0.00 | 0.00 | 0.00 |
| g5) Inversiones en fideicomisos, mandatos y otros análogos | 0.00 | 0.00 | 0.00 | 0.00 | 0.00 |
| g6) Otras Inversiones Financieras | 0.00 | 0.00 | 0.00 | 0.00 | 0.00 |
| g7) PROVISIONES PARA CONTINGENCIAS Y OTRAS EROGACIONES ESPECIALES | 0.00 | 0.00 | 0.00 | 0.00 | 0.00 |
| H. PARTICIPACIONES Y APORTACIONES (H=h1+h2+h3) | 0.00 | 0.00 | 0.00 | 0.00 | 0.00 |
| h1) Participaciones | 0.00 | 0.00 | 0.00 | 0.00 | 0.00 |
| h2) Aportaciones | 0.00 | 0.00 | 0.00 | 0.00 | 0.00 |
| h3) CONVENIOS | 0.00 | 0.00 | 0.00 | 0.00 | 0.00 |
| I. DEUDA PÚBLICA (I=i1+i2+i3+i4+i5+i6+i7) | 0.00 | 0.00 | 0.00 | 0.00 | 0.00 |
| i1) AMORTIZACIÓN DE LA DEUDA PÚBLICA | 0.00 | 0.00 | 0.00 | 0.00 | 0.00 |
| i2) INTERESES DE LA DEUDA PÚBLICA | 0.00 | 0.00 | 0.00 | 0.00 | 0.00 |
| i3) COMISIONES DE LA DEUDA PÚBLICA | 0.00 | 0.00 | 0.00 | 0.00 | 0.00 |
| i4) GASTOS DE LA DEUDA PÚBLICA | 0.00 | 0.00 | 0.00 | 0.00 | 0.00 |
| i5) COSTO POR COBERTURAS | 0.00 | 0.00 | 0.00 | 0.00 | 0.00 |
| i6) Apoyos Financieros | 0.00 | 0.00 | 0.00 | 0.00 | 0.00 |
| i7) ADEUDOS DE EJERCICIOS FISCALES ANTERIORES (ADEFAS) | 0.00 | 0.00 | 0.00 | 0.00 | 0.00 |
| III. Total de Egresos (III = I + II) | 118,784,737.00 | 7,775,517.00 | 126,560,254.00 | 42,131,218.48 | 41,127,504.77 |
| | | | | | 84,429,035.52 |





Instituto de Formación para el Trabajo del Estado de Tabasco
ESTADO ANALÍTICO DEL EJERCICIO DEL PRESUPUESTO DE EGRESOS DETALLADO - LDF
CLASIFICACIÓN POR OBJETO DEL GASTO (CAPÍTULO Y CONCEPTO)
DEL 01/01/2023 AL 30/06/2023

FORMATO 6A

| Concepto | Aprobado | Ampliaciones / Reducciones | Egresos Modificado | Devengado | Pagado | Subejercicio |
|----------|----------|-------------------------------|-----------------------|-----------|--------|--------------|
|----------|----------|-------------------------------|-----------------------|-----------|--------|--------------|


L.C.P. JOSÉ MIGUEL CAMACHO MONTEJO
JEFE DEL DEPARTAMENTO DE CONTABILIDAD


LIC. ANDRES SIGMAN RHEE GARCIA CRUZ
DIRECTOR ADMINISTRATIVO


DR. RUBÉN CARRILLO PÉREZ
DIRECTOR GENERAL





Instituto de Formación para el Trabajo del Estado de Tabasco
ESTADO ANALÍTICO DEL EJERCICIO DEL PRESUPUESTO DE EGRESOS DETALLADO - LDF
CLASIFICACIÓN ADMINISTRATIVA

DEL 01/01/2023 AL 30/06/2023

FORMATO 6B

| Concepto | Egresos | | | | Pagado | Subejercicio |
|---|-----------------------|----------------------------|-----------------------|----------------------|----------------------|----------------------|
| | Aprobado | Ampliaciones / Reducciones | Modificado | Devengado | | |
| 1. GASTO NO ETIQUETADO | 49,113,278.00 | 7,515,062.00 | 56,628,340.00 | 22,696,033.54 | 22,197,421.21 | 33,932,306.46 |
| A. INSTITUTO DE FORMACION PARA EL TRABAJO DEL ESTADO DE TABASCO | 49,113,278.00 | 7,515,062.00 | 56,628,340.00 | 22,696,033.54 | 22,197,421.21 | 33,932,306.46 |
| 2. GASTO ETIQUETADO | 69,671,459.00 | 260,455.00 | 69,931,914.00 | 19,435,184.94 | 18,930,083.56 | 50,496,729.06 |
| A. INSTITUTO DE FORMACION PARA EL TRABAJO DEL ESTADO DE TABASCO | 69,671,459.00 | 260,455.00 | 69,931,914.00 | 19,435,184.94 | 18,930,083.56 | 50,496,729.06 |
| III. Total de Egresos (III = I + II) | 118,784,737.00 | 7,775,517.00 | 126,560,254.00 | 42,131,218.48 | 41,127,504.77 | 84,429,035.52 |


LIC. ANDRES SIGMAN RHEE GARCIA CRUZ
 DIRECTOR ADMINISTRATIVO


DR. RUBÉN CARRILLO PÉREZ
 DIRECTOR GENERAL


L.C.P. JOSÉ MIGUEL CAMACHO-MONTEJO
 JEFE DEL DEPARTAMENTO DE CONTABILIDAD



Instituto de Formación para el Trabajo del Estado de Tabasco
ESTADO ANALÍTICO DEL EJERCICIO DEL PRESUPUESTO DE EGRESOS DETALLADO - LDF
CLASIFICACIÓN FUNCIONAL (Finalidad y Función)
DEL 01/01/2023 AL 30/06/2023

FORMATO 6C

| Concepto | Aprobado | Ampliaciones / Reducciones | Egresos Modificado | Devengado | Pagado | Subejercicio |
|---|----------------------|----------------------------|----------------------|----------------------|----------------------|----------------------|
| 1. GASTO NO ETIQUETADO (I=A+B+C+D) | 49,113,278.00 | 7,515,062.00 | 56,628,340.00 | 22,696,033.54 | 22,197,421.21 | 33,932,306.46 |
| GOBIERNO (A=a1+a2+a3+a4+a5+a6+a7+a8) | 0.00 | 0.00 | 0.00 | 0.00 | 0.00 | 0.00 |
| a1) LEGISLACIÓN | 0.00 | 0.00 | 0.00 | 0.00 | 0.00 | 0.00 |
| a2) JUSTICIA | 0.00 | 0.00 | 0.00 | 0.00 | 0.00 | 0.00 |
| a3) COORDINACIÓN DE LA POLÍTICA DE GOBIERNO | 0.00 | 0.00 | 0.00 | 0.00 | 0.00 | 0.00 |
| a4) RELACIONES EXTERIORES | 0.00 | 0.00 | 0.00 | 0.00 | 0.00 | 0.00 |
| a5) ASUNTOS FINANCIEROS Y HACENDARIOS | 0.00 | 0.00 | 0.00 | 0.00 | 0.00 | 0.00 |
| a6) SEGURIDAD NACIONAL | 0.00 | 0.00 | 0.00 | 0.00 | 0.00 | 0.00 |
| a7) ASUNTOS DE ORDEN PÚBLICO | 0.00 | 0.00 | 0.00 | 0.00 | 0.00 | 0.00 |
| a8) OTROS SERVICIOS GENERALES | 0.00 | 0.00 | 0.00 | 0.00 | 0.00 | 0.00 |
| DESARROLLO SOCIAL (B=b1+b2+b3+b4+b5+b6+b7) | 49,113,278.00 | 7,515,062.00 | 56,628,340.00 | 22,696,033.54 | 22,197,421.21 | 33,932,306.46 |
| b1) PROTECCION AMBIENTAL | 0.00 | 0.00 | 0.00 | 0.00 | 0.00 | 0.00 |
| b2) VIVIENDA Y SERVICIOS A LA COMUNIDAD | 0.00 | 0.00 | 0.00 | 0.00 | 0.00 | 0.00 |
| b3) SALUD | 0.00 | 0.00 | 0.00 | 0.00 | 0.00 | 0.00 |
| b4) RECREACIÓN, CULTURA Y OTRAS MANIFESTACIONES SOCIALES | 0.00 | 0.00 | 0.00 | 0.00 | 0.00 | 0.00 |
| b5) EDUCACIÓN | 49,113,278.00 | 7,515,062.00 | 56,628,340.00 | 22,696,033.54 | 22,197,421.21 | 33,932,306.46 |
| b6) PROTECCIÓN SOCIAL | 0.00 | 0.00 | 0.00 | 0.00 | 0.00 | 0.00 |
| b7) OTROS ASUNTOS SOCIALES | 0.00 | 0.00 | 0.00 | 0.00 | 0.00 | 0.00 |
| DESARROLLO ECONÓMICO (C=c1+c2+c3+c4+c5+c6+c7) | 0.00 | 0.00 | 0.00 | 0.00 | 0.00 | 0.00 |
| c1) ASUNTOS ECONÓMICOS, COMERCIALES Y LABORES EN GENERAL | 0.00 | 0.00 | 0.00 | 0.00 | 0.00 | 0.00 |
| c2) AGROPECUARIA, SILVICULTURA, PESCA Y CAZA | 0.00 | 0.00 | 0.00 | 0.00 | 0.00 | 0.00 |
| c3) COMBUSTIBLE Y ENERGÍA | 0.00 | 0.00 | 0.00 | 0.00 | 0.00 | 0.00 |
| c4) MINERÍA, MANUFACTURAS Y CONSTRUCCIÓN | 0.00 | 0.00 | 0.00 | 0.00 | 0.00 | 0.00 |
| c5) TRANSPORTE | 0.00 | 0.00 | 0.00 | 0.00 | 0.00 | 0.00 |
| c6) COMUNICACIONES | 0.00 | 0.00 | 0.00 | 0.00 | 0.00 | 0.00 |
| c7) TURISMO | 0.00 | 0.00 | 0.00 | 0.00 | 0.00 | 0.00 |
| c8) CIENCIA, TECNOLOGIA E INNOVACIÓN | 0.00 | 0.00 | 0.00 | 0.00 | 0.00 | 0.00 |
| c9) OTRAS INDUSTRIAS Y OTROS ASUNTOS ECONÓMICOS | 0.00 | 0.00 | 0.00 | 0.00 | 0.00 | 0.00 |
| OTRAS NO CLASIFICADAS EN LAS FUNCIONES ANTERIORES (D=d1+d2+d3+d4) | 0.00 | 0.00 | 0.00 | 0.00 | 0.00 | 0.00 |
| d1) TRANSACCIONES DE LA DEUDA PÚBLICA/ COSTO FINANCIERO DE LA DEUDA | 0.00 | 0.00 | 0.00 | 0.00 | 0.00 | 0.00 |
| d2) TRANSFERENCIAS, PARTICIPACIONES Y APORTACIONES ENTRE DIFERENTES NIVELES Y ÓRDENES DE GOBIERNO | 0.00 | 0.00 | 0.00 | 0.00 | 0.00 | 0.00 |
| d3) SANEAMIENTO DEL SISTEMA FINANCIERO | 0.00 | 0.00 | 0.00 | 0.00 | 0.00 | 0.00 |
| d4) ADEUDOS DE EJERCICIOS FISCALES ANTERIORES | 0.00 | 0.00 | 0.00 | 0.00 | 0.00 | 0.00 |
| 2. GASTO ETIQUETADO (I=A+B+C+D) | 69,671,459.00 | 260,455.00 | 69,931,914.00 | 19,435,184.94 | 18,930,083.56 | 50,496,729.06 |
| GOBIERNO (A=a1+a2+a3+a4+a5+a6+a7+a8) | 0.00 | 0.00 | 0.00 | 0.00 | 0.00 | 0.00 |
| a1) LEGISLACIÓN | 0.00 | 0.00 | 0.00 | 0.00 | 0.00 | 0.00 |
| a2) JUSTICIA | 0.00 | 0.00 | 0.00 | 0.00 | 0.00 | 0.00 |
| a3) COORDINACIÓN DE LA POLÍTICA DE GOBIERNO | 0.00 | 0.00 | 0.00 | 0.00 | 0.00 | 0.00 |
| a4) RELACIONES EXTERIORES | 0.00 | 0.00 | 0.00 | 0.00 | 0.00 | 0.00 |
| a5) ASUNTOS FINANCIEROS Y HACENDARIOS | 0.00 | 0.00 | 0.00 | 0.00 | 0.00 | 0.00 |
| a6) SEGURIDAD NACIONAL | 0.00 | 0.00 | 0.00 | 0.00 | 0.00 | 0.00 |



Instituto de Formación para el Trabajo del Estado de Tabasco
ESTADO ANALÍTICO DEL EJERCICIO DEL PRESUPUESTO DE EGRESOS DETALLADO - LDF
CLASIFICACIÓN FUNCIONAL (Finalidad y Función)
DEL 01/01/2023 AL 30/06/2023

FORMATO 6C

| Concepto | Egresos | | | | Subejercicio |
|---|-----------------------|----------------------------|-----------------------|----------------------|----------------------|
| | Aprobado | Ampliaciones / Reducciones | Modificado | Devengado | |
| a7) ASUNTOS DE ORDEN PÚBLICO | 0.00 | 0.00 | 0.00 | 0.00 | 0.00 |
| a8) OTROS SERVICIOS GENERALES | 0.00 | 0.00 | 0.00 | 0.00 | 0.00 |
| DESARROLLO SOCIAL (B=b1+b2+b3+b4+b5+b6+b7) | 69,671,459.00 | 260,455.00 | 69,931,914.00 | 19,435,184.94 | 18,930,083.56 |
| b1) PROTECCION AMBIENTAL | 0.00 | 0.00 | 0.00 | 0.00 | 0.00 |
| b2) VIVIENDA Y SERVICIOS A LA COMUNIDAD | 0.00 | 0.00 | 0.00 | 0.00 | 0.00 |
| b3) SALUD | 0.00 | 0.00 | 0.00 | 0.00 | 0.00 |
| b4) RECREACIÓN, CULTURA Y OTRAS MANIFESTACIONES SOCIALES | 0.00 | 0.00 | 0.00 | 0.00 | 0.00 |
| b5) EDUCACIÓN | 69,671,459.00 | 260,455.00 | 69,931,914.00 | 19,435,184.94 | 18,930,083.56 |
| b6) PROTECCIÓN SOCIAL | 0.00 | 0.00 | 0.00 | 0.00 | 0.00 |
| b7) OTROS ASUNTOS SOCIALES | 0.00 | 0.00 | 0.00 | 0.00 | 0.00 |
| DESARROLLO ECONÓMICO (C=c1+c2+c3+c4+c5+c6+c7) | 0.00 | 0.00 | 0.00 | 0.00 | 0.00 |
| c1) ASUNTOS ECONÓMICOS, COMERCIALES Y LABORES EN GENERAL | 0.00 | 0.00 | 0.00 | 0.00 | 0.00 |
| c2) AGROPECUARIA, SILVICULTURA, PESCA Y CAZA | 0.00 | 0.00 | 0.00 | 0.00 | 0.00 |
| c3) COMBUSTIBLE Y ENERGÍA | 0.00 | 0.00 | 0.00 | 0.00 | 0.00 |
| c4) MINERÍA, MANUFACTURAS Y CONSTRUCCIÓN | 0.00 | 0.00 | 0.00 | 0.00 | 0.00 |
| c5) TRANSPORTE | 0.00 | 0.00 | 0.00 | 0.00 | 0.00 |
| c6) COMUNICACIONES | 0.00 | 0.00 | 0.00 | 0.00 | 0.00 |
| c7) TURISMO | 0.00 | 0.00 | 0.00 | 0.00 | 0.00 |
| c8) CIENCIA, TECNOLOGÍA E INNOVACIÓN | 0.00 | 0.00 | 0.00 | 0.00 | 0.00 |
| c9) OTRAS INDUSTRIAS Y OTROS ASUNTOS ECONÓMICOS | 0.00 | 0.00 | 0.00 | 0.00 | 0.00 |
| OTRAS NO CLASIFICADAS EN LAS FUNCIONES ANTERIORES (D=d1+d2+d3+d4) | 0.00 | 0.00 | 0.00 | 0.00 | 0.00 |
| d1) TRANSACCIONES DE LA DEUDA PÚBLICA/ COSTO FINANCIERO DE LA DEUDA | 0.00 | 0.00 | 0.00 | 0.00 | 0.00 |
| d2) TRANSFERENCIAS, PARTICIPACIONES Y APORTACIONES ENTRE DIFERENTES NIVELES Y ÓRDENES DE GOBIERNO | 0.00 | 0.00 | 0.00 | 0.00 | 0.00 |
| d3) SANEAMIENTO DEL SISTEMA FINANCIERO | 0.00 | 0.00 | 0.00 | 0.00 | 0.00 |
| d4) ADEUDOS DE EJERCICIOS FISCALES ANTERIORES | 0.00 | 0.00 | 0.00 | 0.00 | 0.00 |
| III. Total del Egresos (III = I + II) | 118,784,737.00 | 7,775,517.00 | 126,560,254.00 | 42,131,218.48 | 41,127,504.77 |
| | | | | | 84,429,035.52 |

L.C.P. JOSÉ MIGUEL CAMACHO MONTEJO
JEFE DEL DEPARTAMENTO DE CONTABILIDAD

LIC. ANDRES SIGMAN RHEE GARCIA CRUZ
DIRECTOR ADMINISTRATIVO

DR. RUBÉN CARRILLO PÉREZ
DIRECTOR GENERAL



Instituto de Formación para el Trabajo del Estado de Tabasco
ESTADO ANALÍTICO DEL EJERCICIO DEL PRESUPUESTO DE EGRESOS DETALLADO -LDF
(CLASIFICACIÓN DE SERVICIOS PERSONALES POR CATEGORÍA)
 DEL 01/01/2023 AL 30/06/2023

FORMATO 6d

| Concepto (c) | Egresos | | | | | Subejercicio (e) |
|---|-----------------------|--------------------------------|-----------------------|----------------------|----------------------|----------------------|
| | Aprobado (d) | Ampliaciones/ (Reducciones) | Modificado | Devengado | Pagado | |
| I. GASTO NO ETIQUETADO (I=A+B+C+D+E+F) | 43,464,716.00 | 1,520,268.00 | 44,984,984.00 | 13,866,403.63 | 13,372,853.10 | 31,118,580.37 |
| A. PERSONAL ADMINISTRATIVO Y DE SERVICIO PÚBLICO | 43,464,716.00 | 1,520,268.00 | 44,984,984.00 | 13,866,403.63 | 13,372,853.10 | 31,118,580.37 |
| B. MAGISTERIO | 0.00 | 0.00 | 0.00 | 0.00 | 0.00 | 0.00 |
| C. SERVICIOS DE SALUD (C = c1 + c2) | 0.00 | 0.00 | 0.00 | 0.00 | 0.00 | 0.00 |
| C1) PERSONAL ADMINISTRATIVO | 0.00 | 0.00 | 0.00 | 0.00 | 0.00 | 0.00 |
| C2) PERSONAL MÉDICO, PARAMÉDICO Y AFÍN | 0.00 | 0.00 | 0.00 | 0.00 | 0.00 | 0.00 |
| D. SEGURIDAD PÚBLICA | 0.00 | 0.00 | 0.00 | 0.00 | 0.00 | 0.00 |
| E. GASTOS ASOCIADOS A LA IMPLEMENTACIÓN DE NUEVAS LEYES FEDERALES O REFORMAS A LAS MISMAS (E = e1 + E1) NOMBRE DEL PROGRAMA O LEY 1 | 0.00 | 0.00 | 0.00 | 0.00 | 0.00 | 0.00 |
| E2) NOMBRE DEL PROGRAMA O LEY 2 | 0.00 | 0.00 | 0.00 | 0.00 | 0.00 | 0.00 |
| F. SENTENCIAS LABORALES DEFINITIVAS | 0.00 | 0.00 | 0.00 | 0.00 | 0.00 | 0.00 |
| II. GASTO ETIQUETADO (II=A+B+C+D+E+F) | 67,217,021.00 | 260,455.00 | 67,477,476.00 | 18,308,067.20 | 17,815,115.82 | 49,169,408.80 |
| A. PERSONAL ADMINISTRATIVO Y DE SERVICIO PÚBLICO | 67,217,021.00 | 260,455.00 | 67,477,476.00 | 18,308,067.20 | 17,815,115.82 | 49,169,408.80 |
| B. MAGISTERIO | 0.00 | 0.00 | 0.00 | 0.00 | 0.00 | 0.00 |
| C. SERVICIOS DE SALUD (C = c1 + c2) | 0.00 | 0.00 | 0.00 | 0.00 | 0.00 | 0.00 |
| C1) PERSONAL ADMINISTRATIVO | 0.00 | 0.00 | 0.00 | 0.00 | 0.00 | 0.00 |
| C2) PERSONAL MÉDICO, PARAMÉDICO Y AFÍN | 0.00 | 0.00 | 0.00 | 0.00 | 0.00 | 0.00 |
| D. SEGURIDAD PÚBLICA | 0.00 | 0.00 | 0.00 | 0.00 | 0.00 | 0.00 |
| E. GASTOS ASOCIADOS A LA IMPLEMENTACIÓN DE NUEVAS LEYES FEDERALES O REFORMAS A LAS MISMAS (E = e1 + E1) NOMBRE DEL PROGRAMA O LEY 1 | 0.00 | 0.00 | 0.00 | 0.00 | 0.00 | 0.00 |
| E2) NOMBRE DEL PROGRAMA O LEY 2 | 0.00 | 0.00 | 0.00 | 0.00 | 0.00 | 0.00 |
| F. SENTENCIAS LABORALES DEFINITIVAS | 0.00 | 0.00 | 0.00 | 0.00 | 0.00 | 0.00 |
| III. Total del Gasto en Servicios Personales (III = I + II) | 110,681,737.00 | 1,780,723.00 | 112,462,460.00 | 32,174,470.83 | 31,187,968.92 | 80,287,989.17 |

C.P. JOSÉ MIGUEL CAMACHO MONTEJO
JEFE DEL DEPARTAMENTO DE CONTABILIDAD

LIC. ANDRÉS SIGMAN RHEE GARCÍA CRUZ
DIRECTOR ADMINISTRATIVO

DR. RUBÉN CARRILLO PÉREZ
DIRECTOR GENERAL