

ESTADO DE FLUJOS DE EFECTIVO
DEL 1 AL 30 DE JUNIO DE 2021
(Cifras en pesos)


Concepto	30-Jun-2021	31-May-2021
Flujos de Efectivo de las Actividades de Operación		
Origen	4,866,672.55	4,001,001.74
Impuestos	0.00	0.00
Cuotas y Aportaciones de Seguridad Social	0.00	0.00
Contribuciones de Mejoras	0.00	0.00
Derechos	0.00	0.00
Productos	41,397.55	40,778.41
Aprovechamientos	0.00	0.00
Ingresos por Venta de Bienes y Prestación de Servicios	98,543.70	163,425.39
Participaciones, Aportaciones, Convenios, Incentivos Derivados de la Colaboración Fiscal y Fondos Distintos de Aportaciones	4,648,011.30	3,796,797.94
Transferencias, Asignaciones, Subsidios y Subvenciones, y Pensiones y Jubilaciones	78,720.00	0.00
Otros Orígenes de Operación	0.00	0.00
Aplicación	13,626,035.26	11,445,371.87
Servicios Personales	4,727,265.66	3,794,780.39
Materiales y Suministros	550,349.94	332,116.06
Servicios Generales	876,328.00	1,228,946.57
Transferencias Internas y Asignaciones al Sector Público	0.00	0.00
Transferencias al resto del Sector Público	0.00	0.00
Subsidios y Subvenciones	0.00	0.00
Ayudas Sociales	7,420,435.59	6,037,785.51
Pensionamientos y Jubilaciones	0.00	0.00
Transferencias a Fideicomisos, Mandatos y Contratos Análogos	0.00	0.00
Transferencias a la Seguridad Social	0.00	0.00
Donativos	0.00	0.00
Transferencias al Exterior	0.00	0.00
Participaciones	0.00	0.00
Aportaciones	0.00	0.00
Convenios	0.00	0.00
Otras Aplicaciones de Operación	51,656.07	51,743.34
Flujos Netos de Efectivo por Actividades de Operación	-8,759,362.71	-7,444,370.13
Flujos de Efectivo de las Actividades de Inversión		
Origen	1,314,569.88	810,645.63
Bienes Inmuebles, Infraestructura y Construcciones en Proceso	0.00	46,332.43
Bienes Muebles	0.00	0.00
Otros Orígenes de Inversión	1,314,569.88	764,313.20
Aplicación	124,134.22	289,629.55
Bienes Inmuebles, Infraestructura y Construcciones en Proceso	0.00	0.00
Bienes Muebles	0.00	0.00
Otras Aplicaciones de Inversión	124,134.22	289,629.55
Flujos Netos de Efectivo por Actividades de Inversión	1,190,435.66	521,016.08
Flujos de Efectivo de las Actividades de Financiamiento		
Origen	1,599,725.94	5,039,100.03
Endeudamiento Neto	0.00	0.00





ESTADO DE FLUJOS DE EFECTIVO
DEL 1 AL 30 DE JUNIO DE 2021
(Cifras en pesos)

Concepto	30-Jun-2021	31-May-2021
Interno	0.00	0.00
Externo	0.00	0.00
Otros Orígenes de Financiamiento	1,599,725.94	5,039,100.03
Aplicación	23,627,079.32	989,802.17
Servicios de la Deuda	0.00	0.00
Interno	0.00	0.00
Externo	0.00	0.00
Otras Aplicaciones de Financiamiento	23,627,079.32	989,802.17
Flujos Netos de Efectivo por Actividades de Financiamiento	-22,027,353.38	4,049,297.86
<i>Incremento/Dismutación Neta en el Efectivo y Equivalentes al Efectivo</i>	-29,596,280.43	-2,874,056.19
<i>Efectivo y Equivalentes al Efectivo al Inicio del Ejercicio</i>	96,262,441.69	99,136,497.88
<i>Efectivo y Equivalentes al Efectivo al Final del Ejercicio</i>	66,666,161.26	96,262,441.69

Bajo protesta de decir verdad declaramos que los Estados Financieros y sus notas, son razonablemente correctos y son responsabilidad del emisor.


LCP. EDEN HERNANDEZ HERNANDEZ
SUBDIRECTOR DE RECURSOS FINANCIEROS


LIC. CARLOS JIMENEZ DE LA CRUZ
DIRECTOR ADMINISTRATIVO


LIC. MANUEL SEBASTIAN GRANIEL BURELO
DIRECTOR GENERAL