



Concepto	Septiembre 2023	Diciembre 2022	Concepto	Septiembre 2023	Diciembre 2022
ACTIVO			PASIVO		
Activo Circulante			Pasivo Circulante		
a. Efectivo y Equivalentes (a=a1+a2+a3+a4+a5+a6+a7)	34,989,050.58	17,976,463.55	a. Cuentas por Pagar a Corto Plazo (a=a1+a2+a3+a4+a5+a6+a7+a8+a9)	12,384,415.97	2,688,993.10
a1) Efectivo	23,000.00	0.00	a1) Servicios Personales por Pagar a Corto Plazo	0.00	5,784.08
a2) Bancos/Tesorería	4,687,839.91	4,632,010.13	a2) Proveedores por Pagar a Corto Plazo	808,350.58	37,312.87
a3) Bancos/Dependencias y Otros	0.00	0.00	a3) Contratistas por Obras Públicas por Pagar a Corto Plazo	0.00	0.00
a4) Inversiones Temporales (Hasta 3 Meses)	30,221,908.57	13,288,151.32	a4) Participaciones y Aportaciones por Pagar a Cp	0.00	0.00
a5) Fondos con Afectación Específica	0.00	0.00	a5) Transferencias Otorgadas por Pagar a Corto Plazo	0.00	0.00
a6) Depósitos de Fondos de Terceros en Garantía y/o Administración	56,302.10	56,302.10	a6) Intereses, Comisiones y Otros Gastos de la Deuda Pública por Pagar a Corto Plazo	0.00	0.00
a7) Otros Efectivos y Equivalentes	0.00	0.00	a7) Retenciones y Contribuciones por Pagar a Corto Plazo	913,915.54	286,357.79
b. Derechos a Recibir Efectivo o Equivalentes (b=b1+b2+b3+b4+b5+b6+b7)	436,460.81	310,307.95	a8) Devoluciones de la Ley de Ingresos por Pagar a Corto Plazo	0.00	0.00
b1) Inversiones Financieras de Corto Plazo	0.00	0.00	a9) Otras Cuentas por Pagar a Corto Plazo	10,662,149.85	2,359,538.36
b2) Cuentas por Cobrar a Corto Plazo	184,563.46	245,354.11	b. Documentos por Pagar a Corto Plazo (b=b1+b2+b3)	0.00	0.00
b3) Deudores Diversos por Cobrar a Corto Plazo	250,311.84	63,810.48	b1) Documentos Comerciales por Pagar a Corto Plazo	0.00	0.00
b4) Ingresos por Recuperar a Corto Plazo	0.00	0.00	b2) Documentos con Contratistas por Obras Públicas por Pagar a Corto Plazo	0.00	0.00
b5) Deudores por Anticipos de la Tesorería a Corto Plazo	0.00	0.00	b3) Otros Documentos por Pagar a Corto Plazo	0.00	0.00
b6) Préstamos Otorgados a Corto Plazo	0.00	0.00	c. Porción a Corto Plazo de la Deuda Pública a Largo Plazo (c=c1+c2)	0.00	0.00
b7) Otros Derechos a Recibir Efectivo o Equivalentes a Corto Plazo	1,585.51	1,143.36	c1) Porción a Corto Plazo de la Deuda Pública	0.00	0.00
c. Derechos a Recibir Bienes o Servicios (c=c1+c2+c3+c4+c5)	0.00	0.00	c2) Porción a Corto Plazo de Arrendamiento Financiero	0.00	0.00
c1) Anticipo a Proveedores por Adquisición de Bienes y Prestación de Servicios a Corto Plazo	0.00	0.00	d. Títulos y Valores a Corto Plazo	0.00	0.00
c2) Anticipo a Proveedores por Adquisición de Bienes Inmuebles y Muebles a Corto Plazo	0.00	0.00	e. Pasivos Diferidos a Corto Plazo (e=e1+e2+e3)	0.00	0.00
c3) Anticipo a Proveedores por Adquisición de Bienes Intangibles a Corto Plazo	0.00	0.00	e1) Ingresos Cobrados por Adelantado a Corto Plazo	0.00	0.00
c4) Anticipo a Contratistas por Obras Públicas a Corto Plazo	0.00	0.00	e2) Intereses Cobrados por Adelantado a Corto Plazo	0.00	0.00
c5) Otros Derechos a Recibir Bienes o Servicios a Corto Plazo	0.00	0.00	e3) Otros Pasivos Diferidos a Corto Plazo	0.00	0.00
d. Inventarios (d=d1+d2+d3+d4+d5)	0.00	0.00	f. Fondos y Bienes de Terceros en Garantía y/o Administración a Corto Plazo	0.00	0.00
d1) Inventario de Mercancías para Venta	0.00	0.00	(f=f1+f2+f3+f4+f5+f6)		
d2) Inventario de Mercancías Terminadas	0.00	0.00	f1) Fondos en Garantía a Corto Plazo	0.00	0.00
d3) Inventario de Mercancías en Proceso de Elaboración	0.00	0.00	f2) Fondos en Administración a Corto Plazo	0.00	0.00
d4) Inventario de Materias Primas, Materiales y Suministros para Producción	0.00	0.00	f3) Fondos Contingentes a Corto Plazo	0.00	0.00
d5) Bienes en Tránsito	0.00	0.00	f4) Fondos de Fideicomisos, Mandatos y Contratos Análogos a Corto Plazo	0.00	0.00
e. Almacenes	259,179.58	341,059.00	f5) Otros Fondos de Terceros en Garantía y/o Administración a Corto Plazo	0.00	0.00
f. Estimación por Pérdida o Deterioro de Activos Circulantes (f=f1+f2)	0.00	0.00	f6) Valores y Bienes en Garantía a Corto Plazo	0.00	0.00
g. Otros Activos Circulantes (g=g1+g2+g3+g4)	0.00	0.00	g. Provisiones a Corto Plazo (g=g1+g2+g3)	0.00	0.00
g1) Valores en Garantía	0.00	0.00	g1) Provisión para Demandas y Juicios a Corto Plazo	0.00	0.00
g2) Bienes en Garantía (Excluye Depósitos de Fondos)	0.00	0.00	g2) Provisión para Contingencias a Corto Plazo	0.00	0.00
g3) Bienes Derivados de Embargos, Decomisos, Aseguramientos y Dación Enpago	0.00	0.00	g3) Otras Provisiones a Corto Plazo	0.00	0.00
IA. Total de Activo Circulante (IA = a + b + c + d + e + f + g)	35,684,680.97	18,627,830.50	h. Otros Pasivos a Corto Plazo (h=h1+h2+h3)	0.00	0.00
			h1) Ingresos por Clasificar	0.00	0.00
			h2) Recaudación por Participar	0.00	0.00
			h3) Otros Pasivos Circulantes	0.00	0.00

IIA. Total de Pasivo Circulante (IIA = a + b + c + d + e + f + g + h)	12,384,415.97	2,688,993.10
--	----------------------	---------------------



Concepto	Septiembre 2023	Diciembre 2022	Concepto	Septiembre 2023	Diciembre 2022
Activo no Circulante			Pasivo no Circulante		
a. Inversiones Financieras a Largo Plazo	1,045,000.00	1,045,000.00	a. Cuentas por Pagar a Largo Plazo	0.00	0.00
b. Derechos a Recibir Efectivo o Equivalentes a Largo Plazo	205,729,204.73	202,020,837.47	b. Documentos por Pagar a Largo Plazo	0.00	0.00
c. Bienes Inmuebles, Infraestructura y Construcciones en Proceso	401,828,082.64	404,425,327.51	c. Deuda Pública a Largo Plazo	0.00	0.00
d. Bienes Muebles	23,715,157.18	22,888,239.06	d. Pasivos Diferidos a Largo Plazo	0.00	0.00
e. Activos Intangibles	253,283.68	253,283.68	e. Fondos y Bienes de Terceros en Garantía y/o en Administración a Largo Plazo	0.00	0.00
f. Depreciación, Deterioro y Amortización Acumulada de Bienes	16,154,556.92	14,894,481.49	f. Provisiones a Largo Plazo	0.00	0.00
g. Activos Diferidos	0.00	0.00			
h. Estimación por Pérdida o Deterioro de Activos no Circulantes	0.00	0.00	II.B. Total de Pasivo no Circulante (II B = a + b + c + d + e + f)	0.00	0.00
i. Otros Activos no Circulantes	0.00	0.00			
II.B. Total de Activo no Circulante (II B = a + b + c + d + e + f + g + h + i)	616,416,171.31	615,738,206.23	II. Total de Pasivo (II = IIA + IIB)	12,384,415.97	2,688,993.10
			HACIENDA PÚBLICA/ PATRIMONIO		
			IIIA. Hacienda Pública/Patrimonio Contribuido (IIIA = a + b + c)	424,969,605.38	425,288,650.49
			a. Aportaciones	424,969,605.38	425,288,650.49
			b. Donaciones de Capital	0.00	0.00
			c. Actualización de la Hacienda Pública/Patrimonio	0.00	0.00
			IIIB. Hacienda Pública /Patrimonio Generado (IIIB = a + b + c + d + e)	214,746,840.93	206,388,393.14
			a. Resultados del Ejercicio (Ahorro/ Desahorro)	22,088,242.07	7,135,226.18
			b. Resultados de Ejercicios Anteriores	128,203,484.61	123,346,458.19
			c. Revalúo	0.00	0.00
			d. Reservas	0.00	0.00
			e. Rectificaciones de Resultados de Ejercicios Anteriores	64,455,114.25	75,906,708.77
			IIIC. Exceso o Insuficiencia en la Actualización de la Hacienda Pública/Patrimonio (IIIC=a+b)	0.00	0.00
			a. Resultado por Posición Monetaria	0.00	0.00
			b. Resultado por Tenencia de Activos no Monetarios	0.00	0.00
			III. Total de Hacienda Pública/ Patrimonio (III = IIIA + IIIB + IIIC)	639,716,446.31	631,677,043.63
I. Total de Activo (I = IA + IB)	652,100,862.28	634,366,036.73	IV. Total del Pasivo y Hacienda Pública/Patrimonio (IV = II + III)	652,100,862.28	634,366,036.73

"Bajo protesta de decir verdad declaramos que los Estados Financieros y sus notas, son razonablemente correctos y son responsabilidad del emisor".

I.S.C. JOSÉ JESÚS LÓPEZ LÓPEZ
 ENCARGADO DE LA SUBDIRECCION DE RECURSOS
 FINANCIEROS

LIC. GABRIEL ALBERTO CORTES DIAZ
 DIRECTOR ADMINISTRATIVO

ARQ. CARLOS MARIO VILLANUEVA CELORIO
 DIRECCIÓN GENERAL



Denominación de la Deuda Pública y Otros Pasivos	Saldo al 31 de diciembre de 2022 (d)	Disposiciones del Periodo (e)	Amortizaciones del Periodo (f)	Revaluaciones, Reclasificaciones y Otros Ajustes (g)	Saldo Final del Periodo (h) h=d+e-f+g	Pago de Intereses del Periodo (i)	Pago de Comisiones y demás costos asociados durante el Periodo (j)
1. Deuda Pública (1=A+B)	0.00	0.00	0.00	0.00	0.00	0.00	0.00
A. Corto Plazo (A=a1+a2+a3)	0.00	0.00	0.00	0.00	0.00	0.00	0.00
a1) Instituciones de Crédito	0.00	0.00	0.00	0.00	0.00	0.00	0.00
a2) Títulos y Valores	0.00	0.00	0.00	0.00	0.00	0.00	0.00
a3) Arrendamientos Financieros	0.00	0.00	0.00	0.00	0.00	0.00	0.00
B. Largo Plazo (B=b1+b2+b3)	0.00	0.00	0.00	0.00	0.00	0.00	0.00
b1) Instituciones de Crédito	0.00	0.00	0.00	0.00	0.00	0.00	0.00
b2) Títulos y Valores	0.00	0.00	0.00	0.00	0.00	0.00	0.00
b3) Arrendamientos Financieros	0.00	0.00	0.00	0.00	0.00	0.00	0.00
2. Otros Pasivos	2,688,993.10	96,728,942.42	87,033,519.55	0.00	12,384,415.97	0.00	0.00
3. Total de la Deuda Pública y Otros pasivos (3=1+2)	2,688,993.10	96,728,942.42	87,033,519.55	0.00	12,384,415.97	0.00	0.00
4. Deuda Contingente (informativo)	0.00	0.00	0.00	0.00	0.00	0.00	0.00
A. Deuda Contingente 1	0.00	0.00	0.00	0.00	0.00	0.00	0.00
B. Deuda Contingente 2	0.00	0.00	0.00	0.00	0.00	0.00	0.00
C. Deuda Contingente XX	0.00	0.00	0.00	0.00	0.00	0.00	0.00
5. Valor de Instrumentos Bono Cupón Cero (Informativo)	0.00	0.00	0.00	0.00	0.00	0.00	0.00
A. Instrumento Bono Cupón Cero 1	0.00	0.00	0.00	0.00	0.00	0.00	0.00
B. Instrumento Bono Cupón Cero 2	0.00	0.00	0.00	0.00	0.00	0.00	0.00
C. Instrumento Bono Cupón Cero XX	0.00	0.00	0.00	0.00	0.00	0.00	0.00

Obligaciones a Corto Plazo	Monto Contratado	Plazo Pactado	Tasa de Interés	Comisiones y Costos Relacionados	Tasa Efectiva
6. Obligaciones a Corto Plazo (Informativo)	0.00	0.00	0.00	0.00	0.00
A. Crédito 1	0.00	0.00	0.00	0.00	0.00
B. Crédito 2	0.00	0.00	0.00	0.00	0.00
C. Crédito XX	0.00	0.00	0.00	0.00	0.00

"Bajo protesta de decir verdad declaramos que los Estados Financieros y sus notas, son razonablemente correctos y son responsabilidad del emisor".

I.S.C. JOSÉ JESÚS LOPEZ LOPEZ
ENCARGADO DE LA SUBDIRECCION DE RECURSOS FINANCIEROS

LIC. GABRIEL ALBERTO CORTES DIAZ
DIRECTOR ADMINISTRATIVO

ARQ. CARLOS MARIO VILLANUEVA CELORIO
DIRECCIÓN GENERAL



Denominación de las Obligaciones Diferentes de Financiamiento	Fecha del Contrato (d)	Fecha de inicio de operación del proyecto (e)	Fecha de vencimiento (f)	Monto de la inversión pactado (g)	Plazo pactado (h)	Monto promedio mensual del pago de la contraprestación (i)	Monto promedio mensual del pago de la contraprestación correspondiente al pago de inversión (j)	Monto pagado de la inversión al 30 de septiembre de 2023 (k)	Monto pagado de la inversión actualizado al 30 de septiembre de 2023 (l)	Saldo pendiente por pagar de la inversión al 30 de septiembre de 2023 (m = g - l)
A. Asociaciones Público Privadas (APPs) (A=a+b+c+d)				0.00	0	0.00	0.00	0.00	0.00	0.00
a) APP 1				0.00	0	0.00	0.00	0.00	0.00	0.00
b) APP 2				0.00	0	0.00	0.00	0.00	0.00	0.00
c) APP 3				0.00	0	0.00	0.00	0.00	0.00	0.00
d) APP XX				0.00	0	0.00	0.00	0.00	0.00	0.00
B. Otros Instrumentos (B=a+b+c+d)				0.00	0	0.00	0.00	0.00	0.00	0.00
a) Otro Instrumento 1				0.00	0	0.00	0.00	0.00	0.00	0.00
b) Otro Instrumento 2				0.00	0	0.00	0.00	0.00	0.00	0.00
c) Otro Instrumento 3				0.00	0	0.00	0.00	0.00	0.00	0.00
d) Otro Instrumento XX				0.00	0	0.00	0.00	0.00	0.00	0.00
C. Total de Obligaciones Diferentes de Financiamiento (C=A+B)				0.00	0	0.00	0.00	0.00	0.00	0.00

"Bajo protesta de decir verdad declaramos que los Estados Financieros y sus notas, son razonablemente correctos y son responsabilidad del emisor".

I.S.C. JOSE JESUS LOPEZ LOPEZ
ENCARGADO DE LA SUBDIRECCIÓN DE RECURSOS
FINANCIEROS

LIC. GABRIEL ALBERTO CORTES DIAZ
DIRECTOR ADMINISTRATIVO

ARQ. CARLOS MARIO VILLANUEVA CELORIO
DIRECCIÓN GENERAL



Concepto	Estimado/Aprobado	Devengado	Recaudado/Pagado
A. Ingresos Totales (A = A1+A2+A3)	78,320,188.00	77,942,219.06	62,951,848.99
A1. Ingresos de Libre Disposición	78,320,188.00	77,942,219.06	62,951,848.99
A2. Transferencias Federales Etiquetadas	0.00	0.00	0.00
A3. Financiamiento Neto	0.00	0.00	0.00
B. Egresos Presupuestarios (B=B1+B2)	78,320,188.00	55,476,398.83	55,168,511.23
B1. Gasto no Etiquetado (sin incluir Amortización de la deuda pública)	78,320,188.00	55,476,398.83	55,168,511.23
B2. Gasto Etiquetado (sin incluir Amortización de la Deuda Pública)	0.00	0.00	0.00
C. Remanentes del Ejercicio Anterior (C=C1+C2)	0.00	0.00	0.00
C1. Remanentes de Ingresos de Libre Disposición aplicados en el periodo	0.00	0.00	0.00
C2. Remanentes de Transferencias Federales Etiquetadas aplicados en el periodo	0.00	0.00	0.00
I. Balance Presupuestario (I = A - B + C)	0.00	22,465,820.23	7,783,337.76
II. Balance Presupuestario sin Financiamiento Neto (II = I - A3)	0.00	22,465,820.23	7,783,337.76
III. Balance Presupuestario sin Financiamiento Neto y sin Remanentes del Ejercicio Anterior (III=II-C)	0.00	22,465,820.23	7,783,337.76

Concepto	Aprobado	Devengado	Pagado
E. Intereses, Comisiones y Gastos de la Deuda (E = E1+E2)	0.00	0.00	0.00
E1. Intereses, Comisiones y Gastos de la Deuda con Gasto No Etiquetado	0.00	0.00	0.00
E2. Intereses, Comisiones y Gastos de la Deuda con Gasto Etiquetado	0.00	0.00	0.00
IV. Balance Primario (IV = III + E)	0.00	22,465,820.23	7,783,337.76

Concepto	Estimado/Aprobado	Devengado	Recaudado/Pagado
F. Financiamiento (F = F1 + F2)	0.00	0.00	0.00
F1. Financiamiento con Fuente de Pago de Ingresos de Libre Disposición	0.00	0.00	0.00
F2. Financiamiento con Fuente de Pago de Transferencias Federales Etiquetadas	0.00	0.00	0.00
G. Amortización de la Deuda (G = G1 + G2)	0.00	0.00	0.00
G1. Amortización de la Deuda Pública con Gasto No Etiquetado	0.00	0.00	0.00
G2. Amortización de la Deuda Pública con Gasto Etiquetado	0.00	0.00	0.00
A3. Financiamiento Neto (A3 = F - G)	0.00	0.00	0.00

Concepto	Estimado/Aprobado	Devengado	Recaudado/Pagado
A1. Ingresos de Libre Disposición	78,320,188.00	77,942,219.06	62,951,848.99
A3.1 Financiamiento Neto con Fuente de Pago de Ingresos de Libre Disposición (A3.1 = F1 - G1)	0.00	0.00	0.00
F1. Financiamiento con Fuente de Pago de Ingresos de Libre Disposición	0.00	0.00	0.00
G1. Amortización de la Deuda Pública con Gasto No Etiquetado	0.00	0.00	0.00
B1. Gasto No Etiquetado (sin incluir Amortización de la Deuda Pública)	78,320,188.00	55,476,398.83	55,168,511.23
C1. Remanentes de Ingresos de Libre Disposición aplicados en el periodo	0.00	0.00	0.00
V. Balance Presupuestario de Recursos Disponibles (V = A1 + A3.1 - B1 + C1)	0.00	22,465,820.23	7,783,337.76
VI. Balance Presupuestario de Recursos Disponibles sin Financiamiento Neto (VI = V - A3.1)	0.00	22,465,820.23	7,783,337.76

Concepto	Estimado/Aprobado	Devengado	Recaudado/Pagado
A2. Transferencias Federales Etiquetadas	0.00	0.00	0.00
A3.2 Financiamiento Neto con Fuente de Pago de Transferencias Federales Etiquetadas (A3.2 = F2 - G2)	0.00	0.00	0.00
F2. Financiamiento con Fuente de Pago de Transferencias Federales Etiquetadas	0.00	0.00	0.00
G2. Amortización de la Deuda Pública con Gasto Etiquetado	0.00	0.00	0.00
B2. Gasto Etiquetado (sin incluir Amortización de la Deuda Pública)	0.00	0.00	0.00
C2. Remanentes de Transferencias Federales Etiquetadas aplicados en el periodo	0.00	0.00	0.00
VII. Balance Presupuestario de Recursos Etiquetados (VII = A2 + A3.2 - B2 + C2)	0.00	0.00	0.00
VIII. Balance Presupuestario de Recursos Etiquetados sin Financiamiento Neto (VIII = VII - A3.2)	0.00	0.00	0.00

"Bajo protesta de decir verdad declaramos que los Estados Financieros y sus notas, son razonablemente correctos y son responsabilidad del emisor".

I.S.C. JOSE JESUS LOPEZ LOPEZ
ENCARGADO DE LA SUBDIRECCION DE RECURSOS
FINANCIEROS

LIC. GABRIEL ALBERTO CORTES DIAZ
DIRECTOR ADMINISTRATIVO

ARQ. CARLOS MARIO VILLANUEVA GELORIO
DIRECCION GENERAL



Concepto	Ingreso					Diferencia
	Estimado	Ampliaciones/ (Reducciones)	Modificado	Devengado	Recaudado	
c1) Fondo para Entidades Federativas y Municipios Productores de Hidrocarburos	0.00	0.00	0.00	0.00	0.00	0.00
c2) Fondo Minero	0.00	0.00	0.00	0.00	0.00	0.00
D. Transferencias, Subsidios y Subvenciones, y Pensiones y Jubilaciones	0.00	0.00	0.00	0.00	0.00	0.00
E. Otras Transferencias Federales Etiquetadas	0.00	0.00	0.00	0.00	0.00	0.00
II. Total de Transferencias Federales Etiquetadas (II=A+B+C+D+E)	0.00	0.00	0.00	0.00	0.00	0.00
III. Ingresos Derivados de Financiamientos (III = A)	0.00	0.00	0.00	0.00	0.00	0.00
A. Ingresos Derivados de Financiamientos	0.00	0.00	0.00	0.00	0.00	0.00
IV. Total de Ingresos (IV = I + II + III)	78,320,188.00	21,440,373.35	99,760,561.35	77,942,219.06	62,951,848.99	-15,368,339.01
Datos Informativos						
1. Ingresos Derivados de Financiamientos con Fuente de Pago de Ingresos de Libre Disposición	0.00	0.00	0.00	0.00	0.00	0.00
2. Ingresos Derivados de Financiamientos con Fuente de Pago de Transferencias Federales Etiquetadas	0.00	0.00	0.00	0.00	0.00	0.00
3. Ingresos Derivados de Financiamientos (3 = 1 + 2)	0.00	0.00	0.00	0.00	0.00	0.00

"Bajo protesta de decir verdad declaramos que los Estados Financieros y sus notas, son razonablemente correctos y son responsabilidad del emisor".

I.S.C. JOSE JESUS LOPEZ LOPEZ
ENCARGADO DE LA SUBDIRECCION DE RECURSOS
FINANCIEROS

LIC. GABRIEL ALBERTO CORTES DIAZ
DIRECTOR ADMINISTRATIVO

ARC. CARLOS MARIO VILLANUEVA BELORIO
DIRECCION GENERAL



Concepto	Egresos					Subejercicio
	Aprobado	Ampliaciones/ (Reducciones)	Modificado	Devengado	Pagado	
I. Gasto No Etiquetado (I=A+B+C+D+E+F+G+H+I)	78,320,188.00	14,431,183.59	92,751,371.59	55,476,398.83	55,168,511.23	37,274,972.76
A. Servicios Personales (A=a1+a2+a3+a4+a5+a6+a7)	0.00	56,132,347.73	56,132,347.73	37,577,586.60	37,577,586.60	18,554,761.13
a1) Remuneraciones al Personal de Carácter Permanente	0.00	13,638,106.47	13,638,106.47	10,256,810.87	10,256,810.87	3,381,295.60
a2) Remuneraciones al Personal de Carácter Transitorio	0.00	9,108,978.59	9,108,978.59	6,709,429.80	6,709,429.80	2,399,548.79
a3) Remuneraciones Adicionales y Especiales	0.00	23,270,898.87	23,270,898.87	12,996,691.78	12,996,691.78	10,274,207.09
a4) Seguridad Social	0.00	4,634,229.65	4,634,229.65	3,465,792.60	3,465,792.60	1,168,437.05
a5) Otras Prestaciones Sociales y Económicas	0.00	3,517,179.90	3,517,179.90	2,526,873.95	2,526,873.95	990,305.95
a6) Previsiones	0.00	0.00	0.00	0.00	0.00	0.00
a7) Pago de Estímulos a Servidores Públicos	0.00	1,962,954.25	1,962,954.25	1,621,987.60	1,621,987.60	340,966.65
B. Materiales y Suministros (B=b1+b2+b3+b4+b5+b6+b7+b8+b9)	0.00	5,674,996.70	5,674,996.70	3,946,508.83	3,946,508.83	1,728,487.87
b1) Materiales de Administración, Emisión de Documentos y Artículos Oficiales	0.00	1,539,445.64	1,539,445.64	1,130,022.09	1,130,022.09	409,423.55
b2) Alimentos y Utensilios	0.00	185,086.14	185,086.14	115,943.06	115,943.06	69,143.08
b3) Materias Primas y Materiales de Producción y Comercialización	0.00	0.00	0.00	0.00	0.00	0.00
b4) Materiales y Artículos de Construcción y de Reparación	0.00	1,219,988.64	1,219,988.64	1,038,872.64	1,038,872.64	181,116.00
b5) Productos Químicos, Farmacéuticos y de Laboratorio	0.00	19,500.00	19,500.00	0.00	0.00	19,500.00
b6) Combustibles, Lubricantes y Aditivos	0.00	2,027,032.24	2,027,032.24	1,213,796.23	1,213,796.23	813,236.01
b7) Vestuario, Blancos, Prendas de Protección y Artículos Deportivos	0.00	59,161.00	59,161.00	0.00	0.00	59,161.00
b8) Materiales y Suministros para Seguridad	0.00	0.00	0.00	0.00	0.00	0.00
b9) Herramientas, Refacciones y Accesorios Menores	0.00	624,783.04	624,783.04	447,874.81	447,874.81	176,908.23
C. Servicios Generales (C=c1+c2+c3+c4+c5+c6+c7+c8+c9)	0.00	16,721,322.10	16,721,322.10	9,769,214.51	9,461,326.91	6,952,107.59
c1) Servicios Básicos	0.00	2,496,000.00	2,496,000.00	1,709,861.03	1,595,745.03	786,138.97
c2) Servicios de Arrendamiento	0.00	987,568.00	987,568.00	545,853.31	545,853.31	441,714.69
c3) Servicios Profesionales, Científicos y Técnicos y Otros Servicios	0.00	3,393,035.23	3,393,035.23	2,701,762.73	2,701,762.73	691,272.50
c4) Servicios Financieros, Bancarios y Comerciales	0.00	427,897.29	427,897.29	344,784.02	344,784.02	83,113.27
c5) Servicios de Instalación, Reparación, Mantenimiento y Conservación	0.00	5,343,557.66	5,343,557.66	2,442,928.65	2,257,491.05	2,900,629.01
c6) Servicios de Comunicación Social y Publicidad	0.00	10,000.00	10,000.00	0.00	0.00	10,000.00
c7) Servicios de Traslado y Viáticos	0.00	214,649.82	214,649.82	103,168.74	94,834.74	111,481.08
c8) Servicios Oficiales	0.00	4,000.00	4,000.00	4,000.00	4,000.00	0.00
c9) Otros Servicios Generales	0.00	3,844,614.10	3,844,614.10	1,916,856.03	1,916,856.03	1,927,758.07
D. Transferencias, Asignaciones, Subsidios y Otras Ayudas (D=d1+d2+d3+d4+d5+d6+d7+d8+d9)	78,320,188.00	-64,924,522.94	13,395,665.06	3,356,170.77	3,356,170.77	10,039,494.29
d1) Transferencias Internas y Asignaciones al Sector Público	0.00	0.00	0.00	0.00	0.00	0.00
d2) Transferencias al Resto del Sector Público	78,320,188.00	-76,897,584.70	1,422,603.30	0.00	0.00	1,422,603.30
d3) Subsidios y Subvenciones	0.00	0.00	0.00	0.00	0.00	0.00
d4) Ayudas Sociales	0.00	11,973,061.76	11,973,061.76	3,356,170.77	3,356,170.77	8,616,890.99
d5) Pensiones y Jubilaciones	0.00	0.00	0.00	0.00	0.00	0.00
d6) Transferencias a Fideicomisos, Mandatos y Otros Análogos	0.00	0.00	0.00	0.00	0.00	0.00
d7) Transferencias a la Seguridad Social	0.00	0.00	0.00	0.00	0.00	0.00
d8) Donativos	0.00	0.00	0.00	0.00	0.00	0.00
d9) Transferencias al Exterior	0.00	0.00	0.00	0.00	0.00	0.00
E. Bienes Muebles, Inmuebles e Intangibles (E=e1+e2+e3+e4+e5+e6+e7+e8+e9)	0.00	827,040.00	827,040.00	826,918.12	826,918.12	121.88
e1) Mobiliario y Equipo de Administración	0.00	807,040.00	807,040.00	806,919.20	806,919.20	120.80
e2) Mobiliario y Equipo Educativo y Recreativo	0.00	0.00	0.00	0.00	0.00	0.00
e3) Equipo e Instrumental Médico y de Laboratorio	0.00	0.00	0.00	0.00	0.00	0.00
e4) Vehículos y Equipo de Transporte	0.00	0.00	0.00	0.00	0.00	0.00
e5) Equipo de Defensa y Seguridad Pública	0.00	0.00	0.00	0.00	0.00	0.00
e6) Maquinaria, Otros Equipos y Herramientas	0.00	20,000.00	20,000.00	19,998.92	19,998.92	1.08

Concepto	Egresos					Subejercicio
	Aprobado	Ampliaciones/ (Reducciones)	Modificado	Devengado	Pagado	
c1) Servicios Básicos	0.00	0.00	0.00	0.00	0.00	0.00
c2) Servicios de Arrendamiento	0.00	0.00	0.00	0.00	0.00	0.00
c3) Servicios Profesionales, Científicos y Técnicos y Otros Servicios	0.00	0.00	0.00	0.00	0.00	0.00
c4) Servicios Financieros, Bancarios y Comerciales	0.00	0.00	0.00	0.00	0.00	0.00
c5) Servicios de Instalación, Reparación, Mantenimiento y Conservación	0.00	0.00	0.00	0.00	0.00	0.00
c6) Servicios de Comunicación Social y Publicidad	0.00	0.00	0.00	0.00	0.00	0.00
c7) Servicios de Traslado y Viáticos	0.00	0.00	0.00	0.00	0.00	0.00
c8) Servicios Oficiales	0.00	0.00	0.00	0.00	0.00	0.00
c9) Otros Servicios Generales	0.00	0.00	0.00	0.00	0.00	0.00
D. Transferencias, Asignaciones, Subsidios y Otras Ayudas (D=d1+d2+d3+d4+d5+d6+d7+d8+d9)	0.00	0.00	0.00	0.00	0.00	0.00
d1) Transferencias Internas y Asignaciones al Sector Público	0.00	0.00	0.00	0.00	0.00	0.00
d2) Transferencias al Resto del Sector Público	0.00	0.00	0.00	0.00	0.00	0.00
d3) Subsidios y Subvenciones	0.00	0.00	0.00	0.00	0.00	0.00
d4) Ayudas Sociales	0.00	0.00	0.00	0.00	0.00	0.00
d5) Pensiones y Jubilaciones	0.00	0.00	0.00	0.00	0.00	0.00
d6) Transferencias a Fideicomisos, Mandatos y Otros Análogos	0.00	0.00	0.00	0.00	0.00	0.00
d7) Transferencias a la Seguridad Social	0.00	0.00	0.00	0.00	0.00	0.00
d8) Donativos	0.00	0.00	0.00	0.00	0.00	0.00
d9) Transferencias al Exterior	0.00	0.00	0.00	0.00	0.00	0.00
E. Bienes Muebles, Inmuebles e Intangibles (E=e1+e2+e3+e4+e5+e6+e7+e8+e9)	0.00	0.00	0.00	0.00	0.00	0.00
e1) Mobiliario y Equipo de Administración	0.00	0.00	0.00	0.00	0.00	0.00
e2) Mobiliario y Equipo Educativo y Recreativo	0.00	0.00	0.00	0.00	0.00	0.00
e3) Equipo e Instrumental Médico y de Laboratorio	0.00	0.00	0.00	0.00	0.00	0.00
e4) Vehículos y Equipo de Transporte	0.00	0.00	0.00	0.00	0.00	0.00
e5) Equipo de Defensa y Seguridad Pública	0.00	0.00	0.00	0.00	0.00	0.00
e6) Maquinaria, Otros Equipos y Herramientas	0.00	0.00	0.00	0.00	0.00	0.00
e7) Activos Biológicos	0.00	0.00	0.00	0.00	0.00	0.00
e8) Bienes Inmuebles	0.00	0.00	0.00	0.00	0.00	0.00
e9) Activos Intangibles	0.00	0.00	0.00	0.00	0.00	0.00
F. Inversión Pública (F=f1+f2+f3)	0.00	0.00	0.00	0.00	0.00	0.00
f1) Obra Pública en Bienes de Dominio Público	0.00	0.00	0.00	0.00	0.00	0.00
f2) Obra Pública en Bienes Propios	0.00	0.00	0.00	0.00	0.00	0.00
f3) Proyectos Productivos y Acciones de Fomento	0.00	0.00	0.00	0.00	0.00	0.00
G. Inversiones Financieras y Otras Provisiones (G=g1+g2+g3+g4+g5+g6+g7)	0.00	0.00	0.00	0.00	0.00	0.00
g1) Inversiones para El Fomento de Actividades Productivas	0.00	0.00	0.00	0.00	0.00	0.00
g2) Acciones y Participaciones de Capital	0.00	0.00	0.00	0.00	0.00	0.00
g3) Compra de Títulos y Valores	0.00	0.00	0.00	0.00	0.00	0.00
g4) Concesión de Préstamos	0.00	0.00	0.00	0.00	0.00	0.00
g5) Inversiones en Fideicomisos, Mandatos y Otros Análogos Fideicomiso de Desastres Naturales (Informativo)	0.00	0.00	0.00	0.00	0.00	0.00
g6) Otras Inversiones Financieras	0.00	0.00	0.00	0.00	0.00	0.00
g7) Provisiones para Contingencias y Otras Erogaciones Especiales	0.00	0.00	0.00	0.00	0.00	0.00
H. Participaciones y Aportaciones (H=h1+h2+h3)	0.00	0.00	0.00	0.00	0.00	0.00
h1) Participaciones	0.00	0.00	0.00	0.00	0.00	0.00
h2) Aportaciones	0.00	0.00	0.00	0.00	0.00	0.00
h3) Convenios	0.00	0.00	0.00	0.00	0.00	0.00
I. Deuda Pública (I=i1+i2+i3+i4+i5+i6+i7)	0.00	0.00	0.00	0.00	0.00	0.00

INSTITUTO DE VIVIENDA DE TABASCO
Estado Analítico del Ejercicio del Presupuesto de Egresos Detallado - LDF
Clasificación por Objeto del Gasto (Capítulo y Concepto)
Del 1 de enero al 30 de septiembre de 2023
(PESOS)

Concepto	Egresos					Subejercicio
	Aprobado	Ampliaciones/ (Reducciones)	Modificado	Devengado	Pagado	
i1) Amortización de la Deuda Pública	0.00	0.00	0.00	0.00	0.00	0.00
i2) Intereses de la Deuda Pública	0.00	0.00	0.00	0.00	0.00	0.00
i3) Comisiones de la Deuda Pública	0.00	0.00	0.00	0.00	0.00	0.00
i4) Gastos de la Deuda Pública	0.00	0.00	0.00	0.00	0.00	0.00
i5) Costo por Coberturas	0.00	0.00	0.00	0.00	0.00	0.00
i6) Apoyos Financieros	0.00	0.00	0.00	0.00	0.00	0.00
i7) Adeudos de Ejercicios Fiscales Anteriores (Adefas)	0.00	0.00	0.00	0.00	0.00	0.00
III. Total De Egresos (III = I + II)	78,320,188.00	14,431,183.59	92,751,371.59	55,476,398.83	55,168,511.23	37,274,972.76


"Bajo protesta de decir verdad declaramos que los Estados Financieros y sus notas, son razonablemente correctos y son responsabilidad del emisor".



I.S.C. JOSÉ JESÚS LÓPEZ LÓPEZ
 ENCARGADO DE LA SUBDIRECCIÓN DE RECURSOS
 FINANCIEROS



LIC. GABRIEL ALBERTO CORTÉS DÍAZ
 DIRECTOR ADMINISTRATIVO





ARQ. CARLOS MARIO VILLANUEVA CELORIO
 DIRECCIÓN GENERAL


INSTITUTO DE VIVIENDA DE TABASCO
Estado Analítico del Ejercicio del Presupuesto de Egresos Detallado - LDF
Clasificación Administrativa
Del 1 de enero al 30 de septiembre de 2023
(PESOS)

Concepto	Egresos					Subejercicio
	Aprobado	Ampliaciones/ (Reducciones)	Modificado	Devengado	Pagado	
I. Gasto No Etiquetado (I=A+B+C+D+E+F)	78,320,188.00	14,431,183.59	92,751,371.59	55,476,398.83	55,168,511.23	37,274,972.76
A. Dirección General	78,320,188.00	-18,636,595.97	59,683,592.03	38,500,522.60	38,500,522.60	21,183,069.43
B. Dirección Administrativa	0.00	29,711,397.89	29,711,397.89	13,619,705.46	13,311,817.86	16,091,692.43
C. Dirección de Reservas Territoriales	0.00	0.00	0.00	0.00	0.00	0.00
D. Unidad de Apoyo Jurídico	0.00	0.00	0.00	0.00	0.00	0.00
E. Dirección Técnica	0.00	0.00	0.00	0.00	0.00	0.00
F. Dirección de Desarrollo Social	0.00	3,356,381.67	3,356,381.67	3,356,170.77	3,356,170.77	210.90
II. Gasto Etiquetado (II=A+B+C+D+E+F)	0.00	0.00	0.00	0.00	0.00	0.00
A. Dirección General	0.00	0.00	0.00	0.00	0.00	0.00
B. Dirección Administrativa	0.00	0.00	0.00	0.00	0.00	0.00
C. Dirección de Reservas Territoriales	0.00	0.00	0.00	0.00	0.00	0.00
D. Unidad de Apoyo Jurídico	0.00	0.00	0.00	0.00	0.00	0.00
E. Dirección Técnica	0.00	0.00	0.00	0.00	0.00	0.00
F. Dirección de Desarrollo Social	0.00	0.00	0.00	0.00	0.00	0.00
	78,320,188.00	14,431,183.59	92,751,371.59	55,476,398.83	55,168,511.23	37,274,972.76

"Bajo protesta de decir verdad declaramos que los Estados Financieros y sus notas, son razonablemente correctos y son responsabilidad del emisor".


I.S.C. JOSÉ JESÚS LÓPEZ LÓPEZ
ENCARGADO DE LA SUBDIRECCIÓN DE RECURSOS
FINANCIEROS


LIC. GABRIEL ALBERTO CORTÉS DÍAZ
DIRECTOR ADMINISTRATIVO


ARQ. CARLOS MARIO VILLANUEVA CELORIO
DIRECCIÓN GENERAL



Concepto	Egresos					Subejercicio
	Aprobado	Ampliaciones/ (Reducciones)	Modificado	Devengado	Pagado	
c8) Investigacion y Desarrollo Relacionados con Asuntos Economicos	0.00	0.00	0.00	0.00	0.00	0.00
c9) Otras Industrias y Otros Asuntos Economicos	0.00	0.00	0.00	0.00	0.00	0.00
D. Otras (D=d1+d2+d3+d4)	0.00	0.00	0.00	0.00	0.00	0.00
d1) Transacciones de la Deuda Publica / Costo Financiero de la Deuda	0.00	0.00	0.00	0.00	0.00	0.00
d2) Transferencias, Participaciones y Aportaciones Entre Diferentes Niveles y Órdenes de Gobierno	0.00	0.00	0.00	0.00	0.00	0.00
d3) Saneamiento del Sistema Financiero	0.00	0.00	0.00	0.00	0.00	0.00
d4) Adeudos de Ejercicios Fiscales Anteriores	0.00	0.00	0.00	0.00	0.00	0.00
III. Total de Egresos(III = I + II)	78,320,188.00	14,431,183.59	92,751,371.59	55,476,398.83	55,168,511.23	37,274,972.76

"Bajo protesta de decir verdad declaramos que los Estados Financieros y sus notas, son razonablemente correctos y son responsabilidad del emisor".

I.S.C. JOSE JESUS LOPEZ LOPEZ
ENCARGADO DE LA SUBDIRECCION DE RECURSOS
FINANCIEROS

LIC. GABRIEL ALBERTO CORTES DIAZ
DIRECTOR ADMINISTRATIVO

ARQ. CARLOS MARIO VILLANUEVA CELORIO
DIRECCION GENERAL



INSTITUTO DE VIVIENDA DE TABASCO
Estado Analítico del Ejercicio del Presupuesto de Egresos Detallado - LDF
Clasificación de Servicios Personales por Categoría
Del 1 de enero al 30 de septiembre de 2023
(PESOS)

Concepto	Egresos					Subejercicio
	Aprobado	Ampliaciones/ (Reducciones)	Modificado	Devengado	Pagado	
I. Gasto No Etiquetado (I=A+B+C+D+E+F)	\$ 0.00	\$ 56,132,347.73	\$ 56,132,347.73	\$ 37,577,586.60	\$ 37,577,586.60	\$ 18,554,761.13
A. Personal Administrativo y de Servicio Público	\$ 0.00	\$ 56,132,347.73	\$ 56,132,347.73	\$ 37,577,586.60	\$ 37,577,586.60	\$ 18,554,761.13
B. Magisterio	\$ 0.00	\$ 0.00	\$ 0.00	\$ 0.00	\$ 0.00	\$ 0.00
C. Servicios de Salud (C=c1+c2)	\$ 0.00	\$ 0.00	\$ 0.00	\$ 0.00	\$ 0.00	\$ 0.00
c1) Personal Administrativo	\$ 0.00	\$ 0.00	\$ 0.00	\$ 0.00	\$ 0.00	\$ 0.00
c2) Personal Médico, Paramédico y afin	\$ 0.00	\$ 0.00	\$ 0.00	\$ 0.00	\$ 0.00	\$ 0.00
D. Seguridad Pública	\$ 0.00	\$ 0.00	\$ 0.00	\$ 0.00	\$ 0.00	\$ 0.00
E. Gastos asociados a la implementación de nuevas leyes federales o reformas a las mismas (E = e1 + e2 + en...)	\$ 0.00	\$ 0.00	\$ 0.00	\$ 0.00	\$ 0.00	\$ 0.00
e1) Nombre del Programa o Ley 1	\$ 0.00	\$ 0.00	\$ 0.00	\$ 0.00	\$ 0.00	\$ 0.00
e2) Nombre del Programa o Ley 2	\$ 0.00	\$ 0.00	\$ 0.00	\$ 0.00	\$ 0.00	\$ 0.00
F. Sentencias laborales definitivas	\$ 0.00	\$ 0.00	\$ 0.00	\$ 0.00	\$ 0.00	\$ 0.00
II. Gasto Etiquetado (II=A+B+C+D+E+F)	\$ 0.00	\$ 0.00	\$ 0.00	\$ 0.00	\$ 0.00	\$ 0.00
A. Personal Administrativo y de Servicio Público	\$ 0.00	\$ 0.00	\$ 0.00	\$ 0.00	\$ 0.00	\$ 0.00
B. Magisterio	\$ 0.00	\$ 0.00	\$ 0.00	\$ 0.00	\$ 0.00	\$ 0.00
C. Servicios de Salud (C=c1+c2)	\$ 0.00	\$ 0.00	\$ 0.00	\$ 0.00	\$ 0.00	\$ 0.00
c1) Personal Administrativo	\$ 0.00	\$ 0.00	\$ 0.00	\$ 0.00	\$ 0.00	\$ 0.00
c2) Personal Médico, Paramédico y afin	\$ 0.00	\$ 0.00	\$ 0.00	\$ 0.00	\$ 0.00	\$ 0.00
D. Seguridad Pública	\$ 0.00	\$ 0.00	\$ 0.00	\$ 0.00	\$ 0.00	\$ 0.00
E. Gastos asociados a la implementación de nuevas leyes federales o reformas a las mismas (E = e1 + e2 + en...)	\$ 0.00	\$ 0.00	\$ 0.00	\$ 0.00	\$ 0.00	\$ 0.00
e1) Nombre del Programa o Ley 1	\$ 0.00	\$ 0.00	\$ 0.00	\$ 0.00	\$ 0.00	\$ 0.00
e2) Nombre del Programa o Ley 2	\$ 0.00	\$ 0.00	\$ 0.00	\$ 0.00	\$ 0.00	\$ 0.00
F. Sentencias laborales definitiva	\$ 0.00	\$ 0.00	\$ 0.00	\$ 0.00	\$ 0.00	\$ 0.00
III. Total del Gasto en Servicios Personales (III = I + II)	\$ 0.00	\$ 56,132,347.73	\$ 56,132,347.73	\$ 37,577,586.60	\$ 37,577,586.60	\$ 18,554,761.13

"Bajo protesta de decir verdad declaramos que los Estados Financieros y sus notas, son razonablemente correctos y son responsabilidad del emisor".

I.S.C. JOSÉ JESÚS LOPEZ LOPEZ
ENCARGADO DE LA SUBDIRECCIÓN DE RECURSOS
FINANCIEROS

LIC. GABRIEL ALBERTO CORTES DIAZ
DIRECTOR ADMINISTRATIVO

ARQ. CARLOS MARIO VILLANUEVA CELORIO
DIRECCIÓN GENERAL