




Concepto	Septiembre 2024	Diciembre 2023
INGRESOS Y OTROS BENEFICIOS		
Ingresos de Gestión	3,452,215.36	4,276,838.71
Impuestos	0.00	0.00
Cuotas y Aportaciones de Seguridad Social	0.00	0.00
Contribuciones de Mejoras	0.00	0.00
Derechos	3,296,821.50	2,967,520.00
Productos	1,170.00	0.00
Aprovechamientos	154,223.86	1,309,318.71
Ingresos por Venta de Bienes y Prestación de Servicios	0.00	0.00
Participaciones, Aportaciones, Convenios, Incentivos Derivados de la Colaboración Fiscal, Fondos Distintos de Aportaciones, Transferencias, Asignaciones, Subsidios y Subvenciones, y Pensiones y Jubilaciones	16,459,325.39	21,141,984.91
Participaciones, Aportaciones, Convenios, Incentivos Derivados de la Colaboración Fiscal y Fondos Distintos de Aportaciones	16,459,325.39	21,141,984.91
Transferencias, Asignaciones, Subsidios y Subvenciones, y Pensiones y Jubilaciones	0.00	0.00
Otros Ingresos y Beneficios	0.02	2.29
Ingresos Financieros	0.02	2.29
Incremento por Variación de Inventarios	0.00	0.00
Disminución del Exceso de Estimaciones por Pérdida o Deterioro u Obsolescencia	0.00	0.00
Disminución del Exceso de Provisiones	0.00	0.00
Otros Ingresos y Beneficios Varios	0.00	0.00
Total de Ingresos y Otros Beneficios	19,911,540.77	25,418,825.91
GASTOS Y OTRAS PERDIDAS		
Gastos de Funcionamiento	18,173,012.82	20,819,595.63
Servicios Personales	11,306,995.39	15,105,247.84
Materiales y Suministros	1,170,421.35	1,319,198.87
Servicios Generales	5,695,596.08	4,395,148.92
Transferencia, Asignaciones, Subsidios y Otras Ayudas	360,000.00	382,488.84
Transferencias Internas y Asignaciones al Sector Público	0.00	0.00
Transferencias al Resto del Sector Público	0.00	382,488.84
Subsidios y Subvenciones	0.00	0.00
Ayudas Sociales	360,000.00	0.00
Pensiones y Jubilaciones	0.00	0.00
Transferencias a Fideicomisos, Mandatos y Contratos Análogos	0.00	0.00
Transferencias a la Seguridad Social	0.00	0.00
Donativos	0.00	0.00
Transferencias al Exterior	0.00	0.00
Participaciones y Aportaciones	0.00	0.00
Participaciones	0.00	0.00
Aportaciones	0.00	0.00
Convenios	0.00	0.00
Intereses, Comisiones y Otros Gastos de la Deuda Pública	0.00	0.00
Intereses de la Deuda Pública	0.00	0.00
Comisiones de la Deuda Pública	0.00	0.00
Gastos de la Deuda Pública	0.00	0.00
Costo por Coberturas	0.00	0.00
Apoyos Financieros	0.00	0.00
Otros Gastos y Pérdidas Extraordinarias	1,557,934.70	3,560,433.65
Estimaciones, Depreciaciones, Deterioros, Obsolescencia y Amortizaciones	0.00	3,026,778.31
Provisiones	0.00	0.00
Disminución de Inventarios	0.00	0.00
Otros Gastos	1,557,934.70	533,655.34
Inversión Pública	0.00	2,409,104.96
Inversión Pública no Capitalizable	0.00	2,409,104.96
Total de Gastos y Otras Pérdidas	20,090,947.52	27,171,623.08
Resultados del Ejercicio (Ahorro/Desahorro)	-179,406.75	-1,752,797.17

"Bajo protesta de decir verdad declaramos que los Estados Financieros y sus notas, son razonablemente correctos y son responsabilidad del emisor"

Elaboró

C. VERÓNICA GUILDERMO PÉREZ
Jefe de Departamento de
Contabilidad y Finanzas

Revisó

C. GLORIA ALPUÍN ROMERO
Titular de la Unidad de
Administración y Finanzas

Vo.Bo

C. MARITZA GUAYAS LÓPEZ
Director General