




Rubro de Ingresos / Fuente de Financiamiento	Ingreso					Diferencia
	Estimado	Ampliaciones y Reducciones	Modificado	Devengado	Recaudado	
Impuestos	0.00	0.00	0.00	0.00	0.00	0.00
Cuotas y Aportaciones de Seguridad Social	0.00	0.00	0.00	0.00	0.00	0.00
Contribuciones de Mejoras	0.00	0.00	0.00	0.00	0.00	0.00
Derechos	0.00	3,296,821.50	3,296,821.50	3,296,821.50	3,296,821.50	3,296,821.50
Productos	0.00	1,170.00	1,170.00	1,170.00	1,170.00	1,170.00
Aprovechamientos	0.00	154,223.86	154,223.86	154,223.86	154,223.86	154,223.86
Ingresos por Venta de Bienes, Prestación de Servicios y Otros Ingresos	0.00	0.00	0.00	0.00	0.00	0.00
Participaciones, Aportaciones, Convenios, Incentivos Derivados de la Colaboración Fiscal y Fondos Distintos de Aportaciones	23,229,690.00	3,188,353.64	26,418,043.64	16,787,325.39	16,787,325.39	-6,442,364.61
Transferencias, Asignaciones, Subsidios y Subvenciones, y Pensiones y Jubilaciones	0.00	0.00	0.00	0.00	0.00	0.00
Ingresos Derivados de Financiamientos	0.00	0.00	0.00	0.00	0.00	0.00
<b>Total</b>	<b>23,229,690.00</b>	<b>6,640,569.00</b>	<b>29,870,259.00</b>	<b>20,239,540.75</b>	<b>20,239,540.75</b>	<b>-2,990,149.25</b>
				Ingresos excedentes		

Rubro de Ingresos / Fuente de Financiamiento	Ingreso					Diferencia
	Estimado	Ampliaciones y Reducciones	Modificado	Devengado	Recaudado	
<b>Ingresos del Poder Ejecutivo Federal o Estatal y de los Municipios</b>	<b>23,229,690.00</b>	<b>6,639,399.00</b>	<b>29,869,089.00</b>	<b>20,238,370.75</b>	<b>20,238,370.75</b>	<b>-2,991,319.25</b>
Impuestos	0.00	0.00	0.00	0.00	0.00	0.00
Cuotas y Aportaciones de Seguridad Social	0.00	0.00	0.00	0.00	0.00	0.00
Contribuciones de Mejoras	0.00	0.00	0.00	0.00	0.00	0.00
Derechos	0.00	3,296,821.50	3,296,821.50	3,296,821.50	3,296,821.50	3,296,821.50
Productos <sup>1</sup>	0.00	0.00	0.00	0.00	0.00	0.00
Aprovechamientos <sup>2</sup>	0.00	154,223.86	154,223.86	154,223.86	154,223.86	154,223.86
Participaciones, Aportaciones, Convenios, Incentivos Derivados de la Colaboración Fiscal y Fondos Distintos de Aportaciones	23,229,690.00	3,188,353.64	26,418,043.64	16,787,325.39	16,787,325.39	-6,442,364.61
Transferencias, Asignaciones, Subsidios y Subvenciones, y Pensiones y Jubilaciones	0.00	0.00	0.00	0.00	0.00	0.00
<b>Ingresos de los Entes Públicos de los Poderes Legislativo y Judicial, de los Organos Autónomos y del Sector Paraestatal o Paramunicipal, así como de las Empresas Productivas del Estado</b>	<b>0.00</b>	<b>1,170.00</b>	<b>1,170.00</b>	<b>1,170.00</b>	<b>1,170.00</b>	<b>1,170.00</b>
Cuotas y Aportaciones de Seguridad Social	0.00	0.00	0.00	0.00	0.00	0.00
Productos <sup>1</sup>	0.00	1,170.00	1,170.00	1,170.00	1,170.00	1,170.00
Ingresos por Venta de Bienes, Prestación de Servicios y Otros Ingresos <sup>3</sup>	0.00	0.00	0.00	0.00	0.00	0.00
Transferencias, Asignaciones, Subsidios y Subvenciones, y Pensiones y Jubilaciones	0.00	0.00	0.00	0.00	0.00	0.00
Ingresos Derivados de Financiamientos	0.00	0.00	0.00	0.00	0.00	0.00
Ingresos Derivados de Financiamientos	0.00	0.00	0.00	0.00	0.00	0.00
<b>Total</b>	<b>23,229,690.00</b>	<b>6,640,569.00</b>	<b>29,870,259.00</b>	<b>20,239,540.75</b>	<b>20,239,540.75</b>	<b>-2,990,149.25</b>
				Ingresos excedentes		

1  
2  
3  
S

Elaboró  
  
 C. VERÓNICA GUILLERMO PÉREZ  
 Jefe de Departamento de Contabilidad y Finanzas

Revisó  
  
 C. GLORIA ALPUIN ROMERO  
 Titular de la Unidad de Administración y Finanzas

Vo.Bo.  
  
 C. MARIELA CUEVAS LOPEZ  
 Director General