

**SECRETARÍA PARA EL DESARROLLO ENERGÉTICO**  
**ESTADO DE SITUACIÓN FINANCIERA COMO MEDIO DE CONTROL INTERNO**  
**AL 31 DE DICIEMBRE DE 2023**  
**Moneda: PESOS MEXICANOS**

ACTIVO	Diciembre	Noviembre	PASIVO	Diciembre	Noviembre
<b>ACTIVO CIRCULANTE</b>			<b>PASIVO CIRCULANTE</b>		
Efectivo y Equivalentes	3,154.88	0.00	Cuentas por Pagar a Corto Plazo	5,489,801.56	9,050,163.20
Derechos a Recibir Efectivo o Equivalentes	5,486,646.68	9,050,163.20	Documentos por Pagar a Corto Plazo	0.00	0.00
Derechos a Recibir Bienes o Servicios	0.00	0.00	Porción a Corto Plazo de la Deuda Pública a Largo Plazo	0.00	0.00
Inventarios	0.00	0.00	Títulos y Valores a Corto Plazo	0.00	0.00
Almacenes	1,275,529.92	1,293,289.91	Pasivos Diferidos a Corto Plazo	0.00	0.00
Estimación por Pérdida o Deterioro de Activos Circulantes	0.00	0.00	Fondos y Bienes de Terceros en Garantía y/o Administración a Corto Plazo	0.00	0.00
Otros Activos Circulantes	0.00	0.00	Provisiones a Corto Plazo	0.00	0.00
<b>Total de Activo Circulantes</b>	<b>6,765,331.48</b>	<b>10,343,453.11</b>	Otros Pasivos a Corto Plazo	0.00	0.00
			<b>Total de Pasivos Circulantes</b>	<b>5,489,801.56</b>	<b>9,050,163.20</b>
<b>ACTIVO NO CIRCULANTE</b>			<b>PASIVO NO CIRCULANTE</b>		
Inversiones Financieras a Largo Plazo	0.00	0.00	Cuentas por Pagar a Largo Plazo	0.00	0.00
Derechos a Recibir Efectivo o Equivalentes a Largo Plazo	0.00	0.00	Documentos por Pagar a Largo Plazo	0.00	0.00
Bienes Inmuebles, Infraestructura y Construcciones en Proceso	0.00	0.00	Deuda Pública a Largo Plazo	0.00	0.00
Bienes Muebles	16,908,234.99	16,908,234.99	Pasivos Diferidos a Largo Plazo	0.00	0.00
Activos Intangibles	36,998.78	36,998.78	Fondos y Bienes de Terceros en Garantía y/o Administración a Largo Plazo	0.00	0.00
Depreciación, Deterioro y Amortización Acumulada de Bienes	0.00	0.00	Provisiones a Largo Plazo	0.00	0.00
Activos Diferidos	0.00	0.00	<b>Total de Pasivos No Circulantes</b>	<b>0.00</b>	<b>0.00</b>
Estimación por Pérdida o Deterioro de Activos no Circulantes	0.00	0.00	<b>Total de Pasivos</b>	<b>5,489,801.56</b>	<b>9,050,163.20</b>
Otros Activos no Circulantes	0.00	0.00			
<b>Total de Activo no Circulante</b>	<b>16,945,233.77</b>	<b>16,945,233.77</b>			
<b>Total de Activos</b>	<b>23,710,565.25</b>	<b>27,288,686.88</b>	<b>HACIENDA PÚBLICA/PATRIMONIO</b>		
			<b>Hacienda Pública / Patrimonio Contribuido</b>		
			Aportaciones	18,220,763.69	18,238,523.68
			Donaciones de Capital	0.00	0.00
			Actualizaciones de la Hacienda Pública / Patrimonio	0.00	0.00
			<b>Hacienda Pública / Patrimonio Generado</b>		
			Resultado del Ejercicio: Ahorro/Desahorro	0.00	0.00
			Resultado de Ejercicios Anteriores	0.00	0.00
			Revaluos	0.00	0.00
			Reservas	0.00	0.00
			Rectificaciones de Resultados de Ejercicios Anteriores	0.00	0.00
			<b>Exceso o insuficiencia en la Actualización de la Hacienda Pública / Patrimonio</b>		
			Resultado por Posición Monetaria	0.00	0.00
			Resultado por Tenencia de Activos No Monetarios	0.00	0.00
			<b>Total Hacienda Pública/Patrimonio</b>	<b>18,220,763.69</b>	<b>18,238,523.68</b>
			<b>Total de Pasivos y Patrimonio/Hacienda Pública</b>	<b>23,710,565.25</b>	<b>27,288,686.88</b>

Elaboró:  
L.C.P. Jenny del Carmen Zetina García  
Jefa del Departamento de Recursos Financieros, Presupuesto y Contabilidad

Revisó:  
Lic. Noemí de la Cruz Pérez Baxin  
Subdirectora de Recursos Financieros, Presupuesto y Contabilidad

**SECRETARÍA PARA EL DESARROLLO ENERGÉTICO**  
**ESTADO DE ACTIVIDADES COMO MEDIO DE CONTROL INTERNO**  
**DEL 01 DE ENERO AL 31 DE DICIEMBRE DE 2023**  
**Moneda: PESOS MEXICANOS**

	DICIEMBRE	NOVIEMBRE
<b>INGRESOS Y OTROS BENEFICIOS</b>		
<b>Ingresos de Gestión</b>		
Impuestos	0.00	0.00
Cuotas y Aportaciones de Seguridad Social	0.00	0.00
Contribución de Mejoras	0.00	0.00
Derechos	0.00	0.00
Productos	0.00	0.00
Aprovechamientos	0.00	0.00
Ingresos por Venta de Bienes y Prestación de Servicios	0.00	0.00
<b>Participaciones, Aportaciones, Convenios, Incentivos Derivados de la Colaboración Fiscal, Fondos Distintos de Aportaciones, Transferencias, Asignaciones, Subsidios y Subvenciones y Pensiones y Jubilaciones</b>		
Participaciones, Aportación, Convenios, Incentivos Derivados de la Colaboración Fiscal y Fondos Distintos de Aportaciones	0.00	0.00
Transferencias, Asignaciones, Subsidios y Subvenciones y Pensiones y Jubilaciones (Gasto total.ORACLE)	472,164,060.52	456,731,835.54
<b>Otros Ingresos y Beneficios</b>		
Ingresos Financieros	0.00	0.00
Incremento por Variación de Inventarios	0.00	0.00
Disminución del Exceso de Estimaciones por Pérdida o Deterioro u Obsolescencias	0.00	0.00
Disminución del Exceso por Provisiones	0.00	0.00
Otros Ingresos y Beneficios Varios	0.00	0.00
<b>Total de Ingresos y Otros Beneficios (PRESUPUESTO EJERCIDO)</b>	<b>472,164,060.52</b>	<b>456,731,835.54</b>
<b>GASTOS Y OTRAS PERDIDAS</b>		
<b>Gastos de funcionamiento</b>	<b>77,706,054.63</b>	<b>62,280,897.38</b>
Servicios Personales	52,304,256.53	42,349,211.20
Materiales y Suministros	2,931,949.22	2,831,152.83
Servicios Generales	22,469,848.88	17,100,533.35
<b>Transferencias, Asignaciones, Subsidios y Otras Ayudas</b>	<b>394,458,005.89</b>	<b>394,450,938.16</b>
Transferencias Internas y Asignaciones al Sector Público	12,036.96	4,969.23
Transferencias al Resto del Sector Público	0.00	0.00
Subsidios y Subvenciones	340,392,014.10	340,392,014.10
Ayudas Sociales	0.00	0.00
Pensiones y Jubilaciones	0.00	0.00
Transferencias a Fideicomisos, Mandatos y Contratos Análogos	0.00	0.00
Transferencias a la Seguridad Social	0.00	0.00
Donativos	54,053,954.83	54,053,954.83
Transferencias al Exterior	0.00	0.00
<b>Participaciones y Aportaciones</b>		
Participaciones	0.00	0.00
Aportaciones	0.00	0.00
Convenios	0.00	0.00
<b>Intereses, Comisiones y Otros Gastos de la Deuda Pública</b>		
Intereses de la Deuda Pública	0.00	0.00
Comisiones de la Deuda Pública	0.00	0.00
Gastos de la Deuda Pública	0.00	0.00
Costo por Cobertura	0.00	0.00
Apoyos Financieros	0.00	0.00
<b>Otros Gastos y Pérdidas Extraordinarias</b>		
Estimaciones, Depreciaciones, Deterioros, Obsolescencia y Amortizaciones	0.00	0.00
Provisiones	0.00	0.00
Disminución de Inventario	0.00	0.00
Otros Gastos	0.00	0.00
<b>Inversión Pública</b>		
Inversión Pública no Capitalizable	0.00	0.00
<b>Total de Gastos y Otras Pérdidas</b>	<b>472,164,060.52</b>	<b>456,731,835.54</b>
<b>Resultados del Ejercicio (Ahorro/Desahorro)</b>	<b>0.00</b>	<b>0.00</b>

Elaboró:  
L.C.P. Jenny del Carmen Zetina García  
Jefa del Departamento de Recursos Financieros, Presupuesto y Contabilidad

Revisó:  
Lic. Noemí de la Cruz Pérez Baxin  
Subdirectora de Recursos Financieros,  
Presupuesto y Contabilidad

**SECRETARÍA PARA EL DESARROLLO ENERGÉTICO**  
**ESTADO DE VARIACIONES EN LA HACIENDA PÚBLICA COMO MEDIO DE CONTROL INTERNO**  
**DEL 01 DE ENERO AL 31 DE DICIEMBRE DE 2023**  
**Moneda: PESOS MEXICANOS**

Concepto	Hacienda Pública/Patrimonio Contribuido	Hacienda Pública/Patrimonio Generado de Ejercicios Anteriores	Hacienda Pública/Patrimonio Generado del Ejercicio	Ajustes por cambios de valor	TOTAL
<b>Hacienda Pública / Patrimonio Contribuido Neto de 2022</b>	<b>17,705,817.90</b>	<b>0.00</b>	<b>0.00</b>	<b>0.00</b>	<b>17,705,818</b>
Aportaciones	0.00	0.00	0.00	0.00	0.00
Donaciones de Capital	0.00	0.00	0.00	0.00	0.00
Actualización de la Hacienda Pública/Patrimonio	17,705,817.90	0.00	0.00	0.00	17,705,817.90
<b>Hacienda Pública / Patrimonio Generado Neto de 2022</b>	<b>0.00</b>	<b>0.00</b>	<b>0.00</b>	<b>0.00</b>	<b>0.00</b>
Resultados del Ejercicio (Ahorro/Desahorro)	0.00	0.00	0.00	0.00	0.00
Resultados de Ejercicios Anteriores	0.00	0.00	0.00	0.00	0.00
Revalúos	0.00	0.00	0.00	0.00	0.00
Reservas	0.00	0.00	0.00	0.00	0.00
Rectificaciones de Resultados de Ejercicios Anteriores	0.00	0.00	0.00	0.00	0.00
<b>Exceso o Insuficiencia en la Actualización de la Hacienda Pública / Patrimonio Neto de 2022</b>				<b>0.00</b>	<b>0.00</b>
Resultado por Posición Monetaria					0.00
Resultado por Tenencia de Activos no Monetarios					
<b>Hacienda Pública / Patrimonio Neto Final de 2022</b>	<b>17,705,817.90</b>	<b>0.00</b>	<b>0.00</b>	<b>0.00</b>	<b>17,705,817.90</b>
<b>Cambios en la Hacienda Pública / Patrimonio Contribuido Neto al 31 de Diciembre de 2023</b>	<b>514,945.79</b>	<b>0.00</b>	<b>0.00</b>		<b>514,945.79</b>
Aportaciones	514,945.79	0.00	0.00		514,945.79
Donaciones de Capital		0.00	0.00		0.00
Actualización de la Hacienda Pública/Patrimonio	0.00	0.00	0.00		0.00
<b>Variaciones de la Hacienda Pública / Patrimonio Generado Neto al 31 de Diciembre de 2023</b>	<b>0.00</b>	<b>0.00</b>	<b>0.00</b>		<b>0.00</b>
Resultados del Ejercicio (Ahorro/Desahorro)	0.00	0.00	0.00		0.00
Resultados de Ejercicios Anteriores	0.00	0.00	0.00		0.00
Revalúos	0.00	0.00	0.00		0.00
Reservas	0.00	0.00	0.00		0.00
Rectificaciones de Resultados de Ejercicios Anteriores					0.00
<b>Cambios en el Exceso o Insuficiencia en la Actualización de la Hacienda Pública / Patrimonio Neto al 31 de Diciembre de 2023</b>				<b>0.00</b>	<b>0.00</b>
Resultado por Posición Monetaria					0.00
Resultado por Tenencia de Activos no Monetarios					0.00
<b>Hacienda Pública / Patrimonio Neto 31 de Diciembre de 2023</b>	<b>18,220,763.69</b>	<b>0.00</b>	<b>0.00</b>	<b>0.00</b>	<b>18,220,763.69</b>

Elaboró:  
L.C.P. Jenny del Carmen Zetina García  
Jefa del Departamento de Recursos Financieros, Presupuesto y Contabilidad

Revisó:  
Lic. Noemí De la Cruz Pérez Baxin  
Subdirectora de Recursos Financieros, Presupuesto y Contabilidad

**SECRETARÍA PARA EL DESARROLLO ENERGÉTICO**  
**ESTADO DE CAMBIOS EN LA SITUACION FINANCIERA COMO MEDIO DE CONTROL INTERNO**  
**DEL 01 DE ENERO AL 31 DE DICIEMBRE DE 2023**  
**Moneda: PESOS MEXICANOS**

	Origen (Actual - Anterior)	Aplicación
	-	+
<b>ACTIVO</b>		
<b>Activo Circulante</b>		
Efectivo y Equivalentes		3,154.88
Derechos a Recibir Efectivo o Equivalentes	3,563,516.52	
Derechos a Recibir Bienes o Servicios		
Almacenes	17,759.99	
Estimación por Pérdida o Deterioro de Activos Circulantes		
Otros Activos Circulantes		
<b>Activo No Circulante</b>		
Inversiones Financieras a Largo Plazo		
Derechos a Recibir Efectivo o Equivalentes a Largo Plazo		
Bienes Inmuebles, Infraestructura y Construcciones en Proceso		
Bienes Muebles		
Activos Intangibles		
Depreciación, Deterioro y Armotización Acumulada de Bienes		
Activos Diferidos		
Otros Activos no Circulantes		
	(Actual - Anterior)	
	+	-
<b>PASIVO</b>		
<b>Pasivo Circulante</b>		
Cuentas por Pagar a Corto Plazo		3,560,361.64
Documentos por Pagar a Corto Plazo		
Porción a Corto Plazo de la Deuda Pública a Largo Plazo		
Títulos y Valores a Corto Plazo		
Pasivos Diferidos a Corto Plazo		
Fondos y Bienes de Terceros en Garantía y/o Administración a Corto Plazo		
Provisiones a Corto Plazo		
Otros Pasivos a Corto Plazo		
<b>Pasivo No Circulante</b>		
Cuentas por Pagar a Largo Plazo		
Documentos por Pagar a Largo Plazo		
Deuda Pública a Largo Plazo		
Pasivos Diferidos a Largo Plazo		
Fondos y Bienes de Terceros en Garantía y/o Administración a Largo Plazo		
Provisiones a Largo Plazo		
<b>HACIENDA PUBLICA / PATRIMONIO</b>	(Actual - Anterior)	
<b>Hacienda Pública / Patrimonio Contribuido</b>	+	-
Aportaciones		17,759.99
Donaciones de Capital		
Actualización de la Hacienda Pública/Patrimonio		
<b>Hacienda Pública / Patrimonio Generado</b>		
Resultados del Ejercicio (Ahorro/Desahorro)		
Resultados de Ejercicios Anteriores		
Revaluos		
Reservas		
Rectificaciones de Resultados de Ejercicios Anteriores		
<b>Excesos o Insuficiencia en la Actualización de la Hacienda Pública/Patrimonio</b>		
Resultados por Posición Monetaria		
Resultados por Tenencia de Activos no Monetarios		
Total	3,581,276.51	3,581,276.51

Elaboró:  
L.C.P. Jenny del Carmen Zetina García  
Jefa del Departamento de Recursos Financieros, Presupuesto y Contabilidad

Revisó:  
Lic. Noemí Dela Cruz Pérez Baxin  
Subdirectora de Recursos Financieros,  
Presupuesto y Contabilidad

**SECRETARÍA PARA EL DESARROLLO ENERGÉTICO**  
**ESTADO DE FLUJOS DE EFECTIVO**  
**DEL 01 DE DICIEMBRE AL 31 DE DICIEMBRE DE 2023 COMO MEDIO DE CONTROL**  
**Moneda: PESOS MEXICANOS**

	NOVIEMBRE	NOVIEMBRE
<b>Flujos de Efectivo de las Actividades de Gestión</b>		
<b>Origen</b>	<b>15,432,224.98</b>	<b>38,324,674.02</b>
Impuestos	0.00	0.00
Cuotas y Aportaciones de Seguridad Social	0.00	0.00
Contribuciones de Mejoras	0.00	0.00
Derechos	0.00	0.00
Productos de Tipo Corriente	0.00	0.00
Aprovechamientos de Tipo Corriente	0.00	0.00
Ingresos por Venta de Bienes y Servicios	0.00	0.00
Participaciones, Aportación, Convenios, Incentivos Derivados de la Colaboración Fiscal y Fondos Distintos de Aportaciones	0.00	0.00
Transferencias, Asignaciones, Subsidios y Subvenciones y Pensiones y Jubilaciones (Gasto total.ORACLE)	15,432,224.98	38,324,674.02
Otros Orígenes de Operación	0.00	0.00
<b>Aplicación</b>		
Servicios Personales	9,955,045.33	3,667,865.29
Materiales y Suministros	100,796.39	151,157.25
Servicios Generales	5,369,315.53	2,113,637.38
Transferencias Internas y Asignaciones al Sector Público	7,067.73	0.00
Transferencias al Resto del sector Público	0.00	0.00
Subsidios y Subvenciones	0.00	32,392,014.10
Ayudas Sociales	0.00	0.00
Donativos	0.00	0.00
Transferencias al Exterior	0.00	0.00
Participaciones	0.00	0.00
Aportaciones	0.00	0.00
Convenios	0.00	0.00
Otras Aplicaciones de Operación	0.00	0.00
<b>Flujos netos de Efectivo por Actividades de Operación</b>	<b>-0.00</b>	<b>0.00</b>
<b>Flujos de Efectivo de las Actividades de Inversión</b>		
<b>Origen</b>		
Bienes Inmuebles, Infraestructura y Construcciones en Proceso	0.00	0.00
Bienes Muebles	0.00	0.00
Otros Orígenes de Inversión	0.00	0.00
<b>Aplicación</b>		
Bienes Inmuebles, Infraestructura y Construcciones en Proceso	0.00	0.00
Bienes Muebles	0.00	0.00
Otras Aplicaciones de Inversión	0.00	0.00
<b>Flujos netos de Efectivo por Actividades de Inversión</b>	<b>0.00</b>	<b>0.00</b>
<b>Flujos de Efectivo de las Actividades de Financiamiento</b>		
<b>Origen</b>		
Endeudamiento Neto	0.00	0.00
Interno	0.00	0.00
Externo	0.00	0.00
Otros Orígenes de Financiamiento	3,563,516.52	1,420,944.84
<b>Aplicación</b>		
Servicios de la Deuda	0.00	0.00
Interno	0.00	0.00
Externo	0.00	0.00
Otras Aplicaciones de Financiamiento	3,560,361.64	1,421,764.88
<b>Flujos netos de Efectivo por Actividades de Financiamiento</b>	<b>3,154.88</b>	<b>-820.04</b>
<b>Incremento / Disminución Neta en el Efectivo y Equivalente al Efectivo</b>	<b>3,154.88</b>	<b>-820.04</b>
<b>Efectivo y Equivalentes al Efectivo al Inicio del Ejercicio</b>	<b>0.00</b>	<b>820.04</b>
<b>Efectivo y Equivalentes al Efectivo al Final del Ejercicio</b>	<b>3,154.88</b>	<b>0.00</b>

Elaboró:  
L.C.P. Jenny del Carmen Zetina García  
Jefa del Departamento de Recursos Financieros, Presupuesto y Contabilidad

Revisó:  
Lic. Noemí Delia Cruz Pérez Baxin  
Subdirectora de Recursos Financieros,  
Presupuesto y Contabilidad

**SECRETARÍA PARA EL DESARROLLO ENERGÉTICO**  
**ESTADO ANALÍTICO DEL ACTIVO**  
**DEL 01 DE ENERO AL 31 DE DICIEMBRE DE 2023 COMO MEDIO DE CONTROL INTERNO**  
**Moneda: PESOS MEXICANOS**

Cuenta Contable		Saldo Inicial	Cargos del Periodo	Abonos del Periodo	Saldo Final	Variación del Periodo
		1	2	3	4 (1+2-3)	(4-1)
<b>1</b>	<b>ACTIVO</b>					
	<b>ACTIVO CIRCULANTE</b>					
	Efectivo y Equivalentes	0.00	7,310,586.85	7,307,431.97	3,154.88	3,154.88
	Efectivo	0.00	0.00	0.00	0.00	0.00
	Bancos / Tesorería	0.00	7,310,586.85	7,307,431.97	3,154.88	3,154.88
	Inversiones Temporales (Hasta 3 meses)	0.00	0.00	0.00	0.00	0.00
	Derechos a Recibir Efectivo o Equivalentes	9,050,163.20	5,252,358.08	8,815,874.60	5,486,646.68	-3,563,516.52
	Cuentas por Cobrar a Corto Plazo	9,050,163.20	5,252,358.08	8,815,874.60	5,486,646.68	-3,563,516.52
	Deudores Diversos por Cobrar a Corto Plazo	0.00	0.00	0.00	0.00	0.00
	Derechos a Recibir Bienes o Servicios	0.00	0.00	0.00	0.00	0.00
	Anticipo a Contratistas por Obra Pública	0.00	0.00	0.00	0.00	0.00
	Almacenes	1,293,289.91	100,796.39	118,556.38	1,275,529.92	-17,759.99
	Almacén de Materiales y Suministro de Consumo	1,293,289.91	100,796.39	118,556.38	1,275,529.92	-17,759.99
	<b>ACTIVO NO CIRCULANTE</b>					
	Derechos a Recibir Efectivo o Equivalentes a Largo Plazo	0.00	0.00	0.00	0.00	0.00
	Deudores Diversos a Largo Plazo	0.00	0.00	0.00	0.00	0.00
	Otros Derechos a Recibir Efectivo o Servicios a Largo Plazo	0.00	0.00	0.00	0.00	0.00
	Bienes inmuebles, Infraestructuras y Construcciones en Proceso	0.00	0.00	0.00	0.00	0.00
	Terrenos	0.00	0.00	0.00	0.00	0.00
	Otros bienes inmuebles	0.00	0.00	0.00	0.00	0.00
	Bienes muebles	16,908,234.99	0.00	0.00	16,908,234.99	0.00
	Mobiliario y Equipo de Administración	8,697,156.07	0.00	0.00	8,697,156.07	0.00
	Mobiliario y Equipo Educativo y Recreativo	120,425.90	0.00	0.00	120,425.90	0.00
	Equipo e instrumental Médico y de Laboratorio	0.00	0.00	0.00	0.00	0.00
	Equipo de Transporte	7,146,590.52	0.00	0.00	7,146,590.52	0.00
	Maquinaria, Otros Equipos y Herramientas	944,062.50	0.00	0.00	944,062.50	0.00
	Activos Intangibles	36,998.78	0.00	0.00	36,998.78	0.00
	Software	0.00	0.00	0.00	0.00	0.00
	Licencias Informáticas e Intelectuales	36,998.78	0.00	0.00	36,998.78	0.00
	Depreciación, Deterioro y Amortización Acumulada de Bienes	0.00	0.00	0.00	0.00	0.00
	Depreciación Acumulada de Bienes Muebles	0.00	0.00	0.00	0.00	0.00

Elaboró:

L.C.P. Jenny del Carmen Zetina García  
Jefa del Departamento de Recursos Financieros, Presupuesto y Contabilidad

Revisó:

Lic. Noemí De la Cruz Pérez Baxin  
Subdirectora de Recursos Financieros, Presupuesto y Contabilidad

**SECRETARÍA PARA EL DESARROLLO ENERGÉTICO**  
**Estado Analítico de la Deuda y Otros Pasivos**  
**Del 1 de Enero al 31 de Diciembre de 2023 COMO MEDIO DE CONTROL INTERNO**  
**Moneda: Pesos Mexicanos**

Denominación de las Deudas	Moneda de Contratación	Institución o País Acreedor	Saldo Inicial del Periodo	Saldo Final del Periodo
<b>DEUDA PÚBLICA</b>				
<b>Corto Plazo</b>				
<b>Deuda Interna</b>			0	0
Instituciones de Crédito			0	0
Títulos y Valores			0	0
Arrendamientos Financieros			0	0
<b>Deuda Externa</b>			0	0
Organismos Financieros Interna			0	0
Deuda Bilateral			0	0
Títulos y Valores			0	0
Arrendamientos Financieros			0	0
<b>Subtotal a Corto Plazo</b>			0	0
<b>Largo Plazo</b>				
<b>Deuda Interna</b>			0	0
Instituciones de Crédito			0	0
Títulos y Valores			0	0
Arrendamientos Financieros			0	0
<b>Deuda Externa</b>			0	0
Organismos Financieros Interna			0	0
Deuda Bilateral			0	0
Títulos y Valores			0	0
Arrendamientos Financieros			0	0
<b>Subtotal a Largo Plazo</b>			0	0
<b>Otros Pasivos</b>			9,050,163.20	5,489,801.56
<b>Total de Deuda y Otros Pasivos</b>			9,050,163.20	5,489,801.56

Elaboró:  
  
**L.C.P. Jenny del Carmen Zetina García**  
**Jefa del Departamento de Recursos Financieros,**  
**Presupuesto y Contabilidad**

Revisó:  
  
**Lic. Noemí D. la Cruz Pérez Baxin**  
**Subdirectora de Recursos Financieros, Presupuesto y**  
**Contabilidad**



**NOTAS A LA INFORMACIÓN CONTABLE (MEDIO DE CONTROL) MES DE DICIEMBRE 2023.**

**b) NOTAS DE GESTIÓN ADMINISTRATIVA**

**1. Autorización e Historia**

El día 18 de diciembre de 2018, la Diputada Beatriz Milland Pérez, a nombre de las Diputadas y Diputados integrantes de la Fracción Parlamentaria de MORENA, presentó en Sesión Ordinaria del Congreso del Estado Libre y Soberano de Tabasco, una Iniciativa con proyecto de Decreto por el que se expide la Ley Orgánica del Poder Ejecutivo del Estado de Tabasco

La Iniciativa con Proyecto de Decreto presentada por las Diputadas y Diputados integrantes de la fracción parlamentaria de MORENA, por el que se expide la Ley Orgánica del Poder Ejecutivo del Estado de Tabasco, se sustenta entre otros puntos:

Elevar los estándares de eficacia gubernamental y hacer más eficiente la operación y el gasto de las Dependencias y Entidades:

a) Se especializará la atención de importantes sectores públicos como Turismo, Cultura y Desarrollo Energético a través de nuevas Secretarías que funcionarán a partir de la estructura administrativa que hoy atiende estas materias, pero bajo estrictos controles presupuestales

En la transformación que se propone con esta nueva Ley Orgánica del Poder Ejecutivo del Estado de Tabasco que busca arraigar un gobierno honesto, transparente, profesional y de calidad destaca lo siguiente:

**I. Dependencias:**

**La nueva Secretaría para el Desarrollo Energético**, le corresponderá fomentar el desarrollo y uso de fuentes de energía alternas a los hidrocarburos, así como energías renovables y proponer, en su caso, los estímulos correspondientes; impulsar ante las autoridades federales competentes, órganos reguladores y Empresas Productivas del Estado, la implementación de proyectos estratégicos de desarrollo energético en el Estado mediante la creación de instrumentos jurídicos y mecanismos de asociación que permitan la atracción de la inversión pública y privada, para garantizar el desarrollo energético en materia de hidrocarburos, petrolíferos, petroquímicos, electricidad y energías renovables; coadyuvar, participar y apoyar proyectos de inversión, infraestructura y servicios de energía en sus diferentes modalidades con el gobierno federal, las Empresas Productivas del Estado y el sector privado de conformidad con lo dispuesto en el artículo 27 de la Constitución Política de los Estados Unidos Mexicanos y las disposiciones legales, administrativas y reglamentarias aplicables y participar con la Comisión Federal de Electricidad y las autoridades competentes para que el suministro de energía eléctrica se provea con la cantidad y calidad suficiente y mediante tarifas accesibles para la población y el desarrollo de Tabasco.



### 2. Panorama Económico y Financiero

La Secretaría para el Desarrollo Energético opera en el presente ejercicio con el presupuesto autorizado por el Congreso, integrado por recursos federales y fiscales.

### 3. Organización y Objeto Social

La Secretaría para el Desarrollo Energético es una Dependencia de la Administración Pública Centralizada conforme a la Ley lo establece el artículo 52 primer párrafo de la Constitución Política del Estado Libre y Soberano de Tabasco.

Su *misión* es: Establecer un cambio de paradigma dentro del sector energético a nivel estatal, por medio de una armonización entre las actividades de la industria energética y las comunidades donde se llevan a cabo, así como fomentar una transición energética enfocada en el uso y aprovechamiento de energías renovables y la eficiencia energética; y promoviendo el desarrollo de las empresas y el capital humano tabasqueño enfocado a la materia.

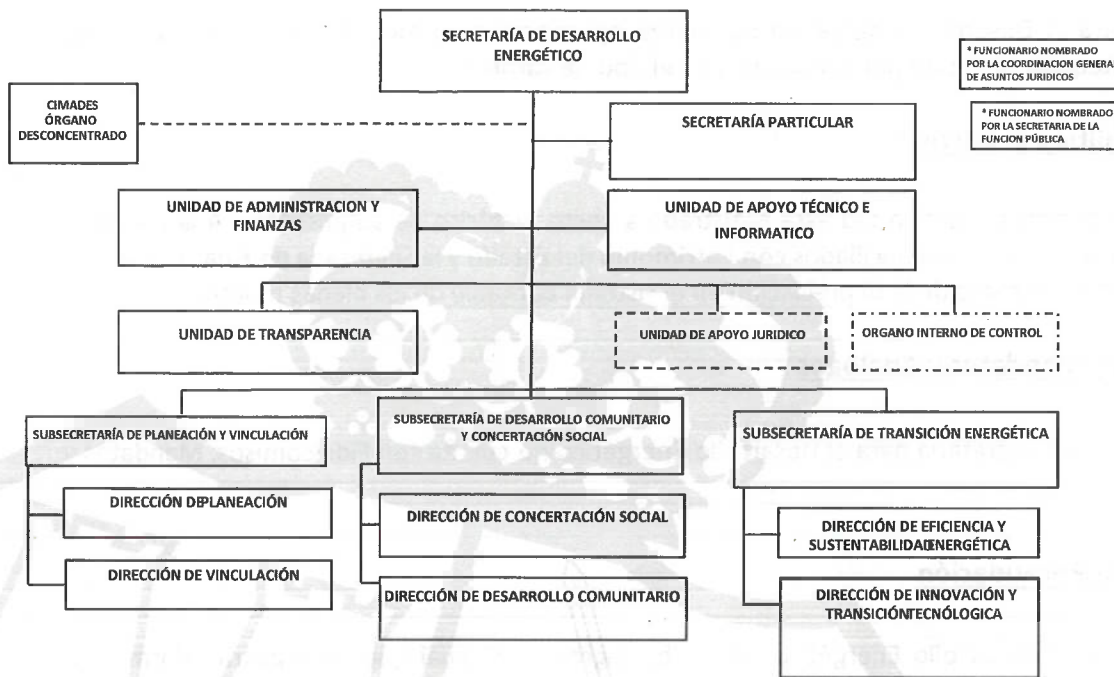
*Visión:* Tabasco será la capital energética de México, donde convivirán de manera armónica las empresas productivas del estado, actores públicos, privados del sector y las comunidades donde se desarrollarán sus actividades; asimismo, las empresas y el capital humano local se encontrarán participando activamente en la cadena de calor del sector energético que se desarrollará en la entidad; se contará con un mejor suministro de energía eléctrica, una tarifa justa y transitará hacia el uso de energía limpias.

#### *Objetivos*

- Mejorar los instrumentos de políticas energéticas para impulsar el desarrollo hacia las energías renovables y el uso eficiente de la energía.
- Mitigar los impactos sociales y ambientales generados por las actividades del sector energético en el estado.
- Establecer mecanismos para el desarrollo de las empresas y el capital humano tabasqueño relacionados con el sector energético.

Respecto a las consideraciones fiscales, el Ente Público obligado a llevar contabilidad es el Poder Ejecutivo, el cual está conformado por la dependencias y órganos desconcentrados con RFC: GET710101FW1 del Gobierno del Estado de Tabasco, y debe integrar una sola contabilidad, que es coordinada y gestionada a través de la Secretaría de Finanzas; el registro y pago de los enteros correspondientes a los conceptos registrados en las cuentas de retenciones y contribuciones por pagar a corto plazo, se realiza por la Secretaría de Finanzas de manera consolidada por todas las dependencias y órganos que conforman la administración pública centralizada del Poder Ejecutivo del Estado de Tabasco, con el mismo RFC, con base a la determinación y retención efectuada por la Secretaría de Administración e Innovación Gubernamental.

La estructura organizacional de la Secretaría para el Desarrollo Energético está conformada de acuerdo al siguiente Organigrama:



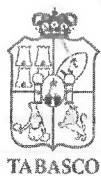
#### 4. Bases de preparación

Los presentes Estados contables como medio de control se elaboraron con la información contable, enviada a la Secretaría de Finanzas: Conciliaciones bancarias, relación de cuentas, movimientos bancarios, reportes de entradas y aplicación de efectivo, Movimientos de entradas y salidas de almacén, (listado general de inventarios semestralmente) y Conciliación de bienes muebles e inmuebles e intangibles mensual ((listado general de inventarios semestralmente)).

Es importante mencionar que la SEDENER es una dependencia del Poder Ejecutivo y con fundamento a los artículos 1 segundo párrafo, 2, 4 fracción XII y 7 de la Ley General de Contabilidad Gubernamental y numeral 13 fracción V del Manual de Normas para el ejercicio, control, seguimiento y evaluación del Gasto Público del Poder Ejecutivo del Estado de Tabasco, por lo anterior la SEDENER no genera Estados Financieros, siendo la Secretaría de Finanzas la encargada de consolidar la información y presentar la información para la Cuenta Pública.

#### 5. Políticas de contabilidad significativas

En seguimiento a lo citado en el punto anterior, la SEDENER, lleva acciones de control interno necesarios para la transparencia en la operación de los recursos asignados, por lo anterior los Estados contables como medio de control se integraron con la información de los mismos controles implementados.



#### **6. Posición en Moneda Extranjera y Protección por Riesgo Cambiario**

La Secretaría para el Desarrollo Energético no realiza operaciones en moneda extranjera, así como métodos de protección de riesgo por variaciones en el tipo de cambio.

#### **7. Reporte Analítico del Activo**

En los controles internos el activo fijo está registrado a costo histórico de adquisición. A la presente fecha los activos se encuentran conciliados con Patrimonio del Estado y la Secretaría de Finanzas, la cual es la responsable del registro de la depreciación en el sistema contable de los bienes muebles.

#### **8. Fideicomisos, Mandatos y Análogos**

A la presente fecha la Secretaría para el Desarrollo Energético no cuenta con Fideicomisos, Mandatos y Análogos.

#### **9. Reporte de la Recaudación**

La Secretaría para el Desarrollo Energético no recibe ingresos, al igual que no registra información contable, debido a que la Secretaría de Finanzas, es la encargada de consolidar e integrar la información financiera del Poder Ejecutivo.

#### **10. Información sobre la Deuda y el Reporte Analítico de la Deuda**

Información que no aplica para la SEDENER, en el reporte analítico de la deuda como medio de control, se presenta el monto del pasivo pendiente de pagar por la Secretaría de Finanzas, cifra que se obtiene de los controles internos implementados.

#### **11. Calificaciones Otorgadas**

Información que no aplica para la Secretaría para el Desarrollo Energético, los estados presentados son como medio de control interno.

#### **12. Proceso de Mejora**

La SEDENER se rige por la normatividad vigente.

#### **13. Información por Segmentos**

Información que no aplica para la Secretaría para el Desarrollo Energético, los estados presentados son como medio de control interno.



# DESARROLLO ENERGÉTICO

SECRETARÍA PARA EL DESARROLLO ENERGÉTICO

## Notas como medio de control interno Información Contable

### **14. Eventos Posteriores al Cierre**

Información que no aplica para la Secretaría para el Desarrollo Energético, los estados presentados son como medio de control interno.

### **15. Partes Relacionadas**

Información que no aplica para la Secretaría para el Desarrollo Energético, los estados presentados son como medio de control interno.

### **16. Responsabilidad sobre la presentación razonable de la información contables**

Información que no aplica para la Secretaría para el Desarrollo Energético, los estados presentados son como medio de control interno.

## **b) NOTAS DE DESGLOSE**

### **I) NOTAS AL ESTADO DE ACTIVIDADES COMO MEDIO DE CONTROL**

#### **Ingresos y Otros beneficios:**

Derivado que la SEDENER no lleva la contabilidad por ser una Dependencia del Poder Ejecutivo, se elaboraron los estados contables como medio de control interno, con la información de los controles implementados. En el rubro de: Transferencias, Asignaciones, Subsidios y Subvenciones y Pensiones y Jubilaciones, se presenta la cifra total del Gasto acumulado consultado en el sistema ORACLE, al 31 de diciembre de 2024, por un monto de \$472,164,060.52

#### **Gastos y Otras pérdidas:**

Las cifras presentadas fueron consultadas del Reporte del ORACLE E\_Business Suite de la Secretaría de Finanzas, las cuales se presentan a continuación con el porcentaje de aplicación:

<b>Gastos de funcionamiento</b>		<b>%</b>
Servicios Personales	52,304,256.53	11.08
Materiales y Suministros	2,931,949.22	0.62
Servicios Generales	22,469,848.88	4.76
<b>Total Gastos de Funcionamiento</b>	<b>77,706,054.63</b>	<b>16.46</b>
<b>Transferencias, Asignaciones, Subsidios y Otras Ayudas</b>		
Transferencias Internas y Asignaciones al Sector Público	12,036.96	0.01
Subsidios y Subvenciones	340,392,014.10	72.09
Donativos	54,053,954.83	11.45
<b>Total de Transferencias, Asignaciones, Subsidios y Otras Ayudas</b>	<b>394,458,005.89</b>	<b>83.55</b>
<b>Total egresos al 31 de diciembre de 2023</b>	<b>472,164,060.52</b>	<b>100.00</b>



# DESARROLLO ENERGÉTICO

SECRETARÍA PARA EL DESARROLLO ENERGÉTICO

## Notas como medio de control interno Información Contable

Respecto al rubro de subsidios y subvenciones se refleja el cumplimiento de pago del Convenio de colaboración para el otorgamiento de un apoyo tarifario para el Estado de Tabasco para los ejercicios fiscales 2022 y 2023, que comprende los consumos fuera de verano de los meses fuera de verano (octubre 2022 a marzo 2023) celebrado entre CFE Suministrador de Servicios Básicos y el Gobierno del Estado de Tabasco.

En el rubro de donativos, se registra la donación en especie otorgada por PEMEX al Gobierno del Estado de Tabasco, en base al procedimiento estipulado por la Secretaría de Finanzas.

### II) NOTAS AL ESTADO DE SITUACIÓN FINANCIERA COMO MEDIO DE CONTROL

#### Activo

##### Efectivo y Equivalentes

Respecto a la información que se envía a la Secretaría de Finanzas, para la consolidación e integración de la información financiera, se presenta los saldos de las cuentas bancarias al 31 de diciembre de 2023.

Cuenta	Operación	Importe
<b>Bancos / Tesorería</b>		
<b>BBVA Bancomer, S.A</b>		
No. Cuenta 019649891	Destinada para la recepción de recursos para manejo de fondo revolvente y pago de servicios básicos para el ejercicio 2023	3,154.88
<b>BBVA Bancomer, S.A</b>		
No. Cuenta 019649875	Destinada para la recepción de recursos para pago de personal correspondiente a la nómina ejecutiva para el ejercicio 2023	0.00
<b>Total de Efectivo y Equivalente</b>		<b>3,154.88</b>

##### Derechos a recibir Efectivo y Equivalentes y Bienes o Servicios

Derivado de los controles internos, la cifra por \$5,486,646.68; corresponde al pago a proveedores pendiente de realizar por la Secretaría de Finanzas al 31 de diciembre de 2023. Se considera que la factibilidad de cobro será en los siguientes 30 días.

**Almacenes**

En cumplimiento al numera 35 del Manual de Normas Manual de Normas para el ejercicio, control, seguimiento y evaluación del Gasto Público del Poder Ejecutivo del Estado de Tabasco, se envía a la Secretaría de Finanzas el Formato de Movimientos de Entradas y Salidas del Almacén, se presenta a continuación la integración del importe presentado:

Partida	Concepto	Importe	Total
21101	Materiales y útiles de oficina	249,093.67	
21102	Equipos menores de oficina	91,877.33	
21201	Mats y utiles de impresión y reproducción	7,800.34	
21401	Mats y útiles consumibles p/procesamiento	79,189.94	
21601	Material de limpieza	236,876.80	
22104	Productos alimenticios p/personal	29,855.43	
24601	Material eléctrico y electronico	49,496.84	
24701	Arts metalicos para la construcción	22,812.31	
24901	Otros mats y arts de construcción y reparación	19,745.84	
25301	Medicinas y productos farmaceuticos	1,782.60	
25401	Mats, accesorios y suministros médicos	14,754.47	
26104	Combustible, Lubricantes p/vehiculos	47,259.83	
27201	Prendas de protección personal	2,499.80	
29101	Herramientas menores	2,906.96	
29201	Refacciones y accesorios menores de edificios	23,359.40	
29401	Refaccs y accesorios p/eqs computo	149,939.38	
29601	Refacciones y accesorios menores	246,278.98	
<b>Total en Almacén al 31 de diciembre de 2023</b>			<b>1,275,529.92</b>

**Bienes Muebles, Inmuebles e Intangibles**

En este rubro se presenta el valor de los bienes muebles e intangibles, el cual se encuentra conciliado con Patrimonio del Estado y de forma mensual se envía a la Secretaría de Finanzas los movimientos de las cuentas de activo (altas, bajas); a continuación, se presentan los saldos reportados a la Secretaría de Finanzas.





TABASCO

# DESARROLLO ENERGÉTICO

SECRETARÍA PARA EL DESARROLLO ENERGÉTICO

## Notas como medio de control interno Información Contable

Codigo	Descripción	Saldo al 30/11/23	Altas	Bajas	Saldo al 31/12/23
	<b>Mobiliario y Equipo de Administración</b>	<b>8,697,156.07</b>	<b>0.00</b>	<b>0.00</b>	<b>8,697,156.07</b>
511	Muebles de oficina y estantería	870,601.35	0.00	0.00	870,601.35
512	Muebles, excepto de oficina y estantería	33,573.11	0.00	0.00	33,573.11
515	Equipo de cómputo y de tecnología de la información	6,793,725.55	0.00	0.00	6,793,725.55
519	Otros mobiliarios y equipos de administración	999,256.06	0.00	0.00	999,256.06
	<b>Mobiliario y Equipo Educativo y Recreativo</b>	<b>120,425.90</b>	<b>0.00</b>	<b>0.00</b>	<b>120,425.90</b>
521	Equipos y aparatos audiovisuales	47,704.17	0.00	0.00	47,704.17
523	Cámaras fotográficas y de videos	72,721.73	0.00	0.00	72,721.73
	<b>Equipo de Transporte</b>	<b>7,146,590.52</b>	<b>0.00</b>	<b>0.00</b>	<b>7,146,590.52</b>
541	Automóviles y equipo terrestre	7,065,144.36	0.00	0.00	7,065,144.36
542	Carrocerías y remolques	40,250.00	0.00	0.00	40,250.00
545	Embarcaciones	41,196.16	0.00	0.00	41,196.16
	<b>Maquinaria, Otros Equipos y Herramientas</b>	<b>944,062.50</b>	<b>0.00</b>	<b>0.00</b>	<b>944,062.50</b>
565	Equipo de comunicación y telecomunicaciones	480,096.92	0.00	0.00	480,096.92
566	Equipos de generación eléctrica	306,170.40	0.00	0.00	306,170.40
567	Herramientas y maquinas- herramientas	45,382.68	0.00	0.00	45,382.68
569	Otros equipos	112,412.50	0.00	0.00	112,412.50
	<b>Activos Intangibles</b>	<b>36,998.78</b>	<b>0.00</b>	<b>0.00</b>	<b>36,998.78</b>
597	Licencias informáticas e intelectuales	36,998.78	0.00	0.00	36,998.78
<b>Total de Activo No Circulante</b>		<b>16,945,233.77</b>	<b>0.00</b>	<b>0.00</b>	<b>16,945,233.77</b>



# DESARROLLO ENERGÉTICO

SECRETARÍA PARA EL DESARROLLO ENERGÉTICO

## Notas como medio de control interno Información Contable

### Pasivo

#### Cuentas y Documentos por Pagar

Derivado que la Secretaría de Finanzas registra la información contable en el sistema de contabilidad del Poder Ejecutivo, la SEDENER lleva el control de pago a proveedores, consultando a través del sistema ORACLE y la herramienta TAF los pagos realizados por la Secretaría de Finanzas, por lo anterior, en este rubro se presenta el saldo de proveedores pendientes por pagar por la Secretaría de Finanzas y viáticos nacionales pendientes de pago al 31 de diciembre de 2023.

NOMBRE	TOTAL	DIAS DE ANTIGÜEDAD HASTA					MAS DE 365 DIAS
		30	60	90	180	365	
Cuentas por pagar/SEFIN/Pago a proveedores	5,486,646.68	4,352,981.24		1,133,665.44			
Cuentas por pagar/viáticos	3,154.88	3,154.88					
	5,489,801.56	4,356,136.12		1,133,665.44			

### Hacienda Pública / Patrimonio

En virtud de que los estados contables como medio de control se integran con la información de los controles internos implementados por la Secretaria, en el rubro de Hacienda Pública / Patrimonio se considero el valor del almacén y bienes muebles e intangibles, en el renglón de Aportaciones.

En el renglón de Resultado del Ejercicio: Ahorro / Desahorro; se presenta en ceros debido a que en el Estado de Actividades se realizó la compensación del gasto con el total del reporte contable del gasto del sistema ORACLE, dicho monto se consideró en transferencias.

Al 31 de diciembre de 2023, la base contable del ORACLE de la Secretaría de Finanzas y la base presupuestal del TAF, se encuentra debidamente conciliada, sin diferencia alguna.

Elaboró:

L.CP. Jenny del Carmen Zetina García  
Jefa de Departamento de Recursos  
Financieros, Presupuesto y Contabilidad

Revisó:

Lic. Noemí de la Cruz Pérez Baxin  
Subdirectora de Recursos Financieros,  
Presupuesto y Contabilidad

# SECRETARÍA PARA EL DESARROLLO ENERGÉTICO

## ANALITICO DE EGRESOS POR FUENTE DE FINANCIAMIENTO/CAPITULO/CONCEPTO/GENERICA/ESPECIFICA

### DEL 01 DE ENERO AL 31 DE DICIEMBRE DE 2023

PROCEDENCIA	CAPITULO	CONCEPTO	GENÉRICA	ESPECIFICA	APROBADO	AMPLIACIONES/ REDUCCIONES	MODIFICADO	COMPROMETIDO	DEVENGADO	EJERCIDO	PAGADO
110101.-	INGRESOS ESTATALES				17,216,200.00	-2,204,083.76	15,012,116.24	15,012,116.24	15,012,116.24	15,012,116.24	10,320,173.29
	<b>1000.-</b>	<b>SERVICIOS PERSONALES</b>			<b>0.00</b>	<b>2,916,370.04</b>	<b>2,916,370.04</b>	<b>2,916,370.04</b>	<b>2,916,370.04</b>	<b>2,916,370.04</b>	<b>2,916,370.04</b>
		1100.-	REMUNERACIONES AL PERSONAL DE CARÁCTER PERMANENTE		0.00	619,331.05	619,331.05	619,331.05	619,331.05	619,331.05	619,331.05
		11301	Sueldos base		0.00	619,331.05	619,331.05	619,331.05	619,331.05	619,331.05	619,331.05
		1200.-	REMUNERACIONES AL PERSONAL DE CARÁCTER TRANSITORIO		0.00	105,637.60	105,637.60	105,637.60	105,637.60	105,637.60	105,637.60
		12101	Honorarios		0.00	60,949.20	60,949.20	60,949.20	60,949.20	60,949.20	60,949.20
		12201	Remuneraciones al personal eventual		0.00	44,688.40	44,688.40	44,688.40	44,688.40	44,688.40	44,688.40
		1300.-	REMUNERACIONES ADICIONALES Y ESPECIALES		0.00	1,896,855.54	1,896,855.54	1,896,855.54	1,896,855.54	1,896,855.54	1,896,855.54
		13101	Prima quinquenal por años de servicios prestados		0.00	36,707.50	36,707.50	36,707.50	36,707.50	36,707.50	36,707.50
		13201	Primas de vacaciones y dominical		0.00	291,127.10	291,127.10	291,127.10	291,127.10	291,127.10	291,127.10
		13415	Compensaciones		0.00	1,569,020.94	1,569,020.94	1,569,020.94	1,569,020.94	1,569,020.94	1,569,020.94
		1400.-	SEGURIDAD SOCIAL		0.00	168,496.25	168,496.25	168,496.25	168,496.25	168,496.25	168,496.25
		14104	Aportaciones de seguridad social contractuales		0.00	168,496.25	168,496.25	168,496.25	168,496.25	168,496.25	168,496.25
		1500.-	OTRAS PRESTACIONES SOCIALES Y ECONOMICAS		0.00	77,207.20	77,207.20	77,207.20	77,207.20	77,207.20	77,207.20
		15201	Indemnizaciones por accidentes en el trabajo		0.00	3,795.50	3,795.50	3,795.50	3,795.50	3,795.50	3,795.50
		15401	Prestaciones establecidas por condiciones generales de trabajo o contratos colectivos de trabajo		0.00	73,411.70	73,411.70	73,411.70	73,411.70	73,411.70	73,411.70
		1700.-	PAGO DE ESTIMULOS A SERVIDORES PUBLICOS		0.00	48,842.40	48,842.40	48,842.40	48,842.40	48,842.40	48,842.40
		17102	Estímulos al personal operativo		0.00	48,842.40	48,842.40	48,842.40	48,842.40	48,842.40	48,842.40
	<b>3000.-</b>	<b>SERVICIOS GENERALES</b>			<b>1,616,200.00</b>	<b>10,479,546.20</b>	<b>12,095,746.20</b>	<b>12,095,746.20</b>	<b>12,095,746.20</b>	<b>12,095,746.20</b>	<b>7,403,803.25</b>
		3100.-	SERVICIOS BASICOS		1,616,200.00	-347,006.99	1,269,193.01	1,269,193.01	1,269,193.01	1,269,193.01	1,269,193.01
		31101	Energía eléctrica		1,300,000.00	-293,394.37	1,006,605.63	1,006,605.63	1,006,605.63	1,006,605.63	1,006,605.63
		31401	Servicio telefónico convencional		140,000.00	-37,175.73	102,824.27	102,824.27	102,824.27	102,824.27	102,824.27
		31703	Servicios de internet		170,000.00	-15,956.95	154,043.05	154,043.05	154,043.05	154,043.05	154,043.05
		31801	Servicio postal		6,200.00	-479.94	5,720.06	5,720.06	5,720.06	5,720.06	5,720.06
		3400.-	SERVICIOS FINANCIEROS, BANCARIOS Y COMERCIALES		0.00	10,744,116.63	10,744,116.63	10,744,116.63	10,744,116.63	10,744,116.63	6,052,173.68
		34601	Almacenaje, embalaje y envase		0.00	7,610,442.84	7,610,442.84	7,610,442.84	7,610,442.84	7,610,442.84	4,280,287.98

**SECRETARÍA PARA EL DESARROLLO ENERGÉTICO**  
**ANALITICO DE EGRESOS POR FUENTE DE FINANCIAMIENTO/CAPITULO/CONCEPTO/GENERICA/ESPECIFICA**  
**DEL 01 DE ENERO AL 31 DE DICIEMBRE DE 2023**

PROCEDENCIA	CAPITULO	CONCEPTO	GENÉRICA	ESPECIFICA	APROBADO	AMPLIACIONES/ REDUCCIONES	MODIFICADO	COMPROMETIDO	DEVENGADO	EJERCIDO	PAGADO
			34701	Fletes y maniobras	0.00	3,133,673.79	3,133,673.79	3,133,673.79	3,133,673.79	3,133,673.79	1,771,885.70
	3900.-	OTROS SERVICIOS GENERALES			<b>0.00</b>	<b>82,436.56</b>	<b>82,436.56</b>	<b>82,436.56</b>	<b>82,436.56</b>	<b>82,436.56</b>	<b>82,436.56</b>
			39801	Impuesto sobre nómina	0.00	82,436.56	82,436.56	82,436.56	82,436.56	82,436.56	82,436.56
	<b>8000.-</b>	<b>PARTICIPACIONES Y APORTACIONES</b>			<b>15,600,000.00</b>	<b>-15,600,000.00</b>	<b>0.00</b>	<b>0.00</b>	<b>0.00</b>	<b>0.00</b>	<b>0.00</b>
	8500.-	CONVENIOS			<b>15,600,000.00</b>	<b>-15,600,000.00</b>	<b>0.00</b>	<b>0.00</b>	<b>0.00</b>	<b>0.00</b>	<b>0.00</b>
			85301	Otros convenios	15,600,000.00	-15,600,000.00	0.00	0.00	0.00	0.00	0.00
	<u>152801.-</u>	<u>RAMO 28 PARTICIPACIONES A ENTIDADES FEDERATIVAS Y MUNICIPIOS</u>			<u>389,008,881.00</u>	<u>-115,139,742.66</u>	<u>273,869,138.34</u>	<u>273,869,138.34</u>	<u>273,869,138.34</u>	<u>273,089,990.61</u>	<u>273,074,434.61</u>
	<b>1000.-</b>	<b>SERVICIOS PERSONALES</b>			<b>56,643,081.00</b>	<b>-7,255,194.51</b>	<b>49,387,886.49</b>	<b>49,387,886.49</b>	<b>49,387,886.49</b>	<b>49,387,886.49</b>	<b>49,387,886.49</b>
	1100.-	REMUNERACIONES AL PERSONAL DE CARÁCTER PERMANENTE			<b>16,343,669.00</b>	<b>-1,601,640.69</b>	<b>14,742,028.31</b>	<b>14,742,028.31</b>	<b>14,742,028.31</b>	<b>14,742,028.31</b>	<b>14,742,028.31</b>
			11301	Sueldos base	16,343,669.00	-1,601,640.69	14,742,028.31	14,742,028.31	14,742,028.31	14,742,028.31	14,742,028.31
	1200.-	REMUNERACIONES AL PERSONAL DE CARACTER TRANSITORIO			<b>3,506,253.00</b>	<b>-1,848,812.45</b>	<b>1,657,440.55</b>	<b>1,657,440.55</b>	<b>1,657,440.55</b>	<b>1,657,440.55</b>	<b>1,657,440.55</b>
			12101	Honorarios	1,620,000.00	-1,013,218.30	606,781.70	606,781.70	606,781.70	606,781.70	606,781.70
			12201	Remuneraciones al personal eventual	1,886,253.00	-835,594.15	1,050,658.85	1,050,658.85	1,050,658.85	1,050,658.85	1,050,658.85
	1300.-	REMUNERACIONES ADICIONALES Y ESPECIALES			<b>28,000,397.00</b>	<b>-2,677,916.30</b>	<b>25,322,480.70</b>	<b>25,322,480.70</b>	<b>25,322,480.70</b>	<b>25,322,480.70</b>	<b>25,322,480.70</b>
			13101	Prima quinquenal por años de servicios prestados	1,093,115.00	-48,707.80	1,044,407.20	1,044,407.20	1,044,407.20	1,044,407.20	1,044,407.20
			13201	Primas de vacaciones y dominical	693,680.00	-418,672.60	275,007.40	275,007.40	275,007.40	275,007.40	275,007.40
			13202	Aguinaldo o gratificación de fin de año	3,743,531.00	-404,125.50	3,339,405.50	3,339,405.50	3,339,405.50	3,339,405.50	3,339,405.50
			13203	Otras gratificaciones de fin de año	460,200.00	-84,500.00	375,700.00	375,700.00	375,700.00	375,700.00	375,700.00
			13415	Compensaciones	22,009,871.00	-1,721,910.40	20,287,960.60	20,287,960.60	20,287,960.60	20,287,960.60	20,287,960.60
	1400.-	SEGURIDAD SOCIAL			<b>4,575,252.00</b>	<b>-624,634.82</b>	<b>3,950,617.18</b>	<b>3,950,617.18</b>	<b>3,950,617.18</b>	<b>3,950,617.18</b>	<b>3,950,617.18</b>
			14104	Aportaciones de seguridad social contractuales	4,456,500.00	-532,941.77	3,923,558.23	3,923,558.23	3,923,558.23	3,923,558.23	3,923,558.23
			14401	Aportaciones de seguridad social contractuales	118,752.00	-91,693.05	27,058.95	27,058.95	27,058.95	27,058.95	27,058.95
	1500.-	OTRAS PRESTACIONES SOCIALES Y ECONOMICAS			<b>2,546,922.00</b>	<b>-254,516.35</b>	<b>2,292,405.65</b>	<b>2,292,405.65</b>	<b>2,292,405.65</b>	<b>2,292,405.65</b>	<b>2,292,405.65</b>
			15201	Indemnizaciones por accidentes en el trabajo	87,504.00	-208.45	87,295.55	87,295.55	87,295.55	87,295.55	87,295.55
			15401	Prestaciones establecidas por condiciones generales de trabajo o contratos colectivos de trabajo	2,459,418.00	-254,307.90	2,205,110.10	2,205,110.10	2,205,110.10	2,205,110.10	2,205,110.10

SECRETARÍA PARA EL DESARROLLO ENERGÉTICO

ANALITICO DE EGRESOS POR FUENTE DE FINANCIAMIENTO/CAPITULO/CONCEPTO/GENERICA/ESPECIFICA

DEL 01 DE ENERO AL 31 DE DICIEMBRE DE 2023

PROCEDENCIA	CAPITULO	CONCEPTO	GENÉRICA	ESPECIFICA	AMPLIACIONES/		MODIFICADO	COMPROMETIDO	DEVENGADO	EJERCIDO	PAGADO
					APROBADO	REDUCCIONES					
		1700.- PAGO DE ESTIMULOS A SERVIDORES PUBLICOS			1,670,588.00	-247,673.90	1,422,914.10	1,422,914.10	1,422,914.10	1,422,914.10	1,422,914.10
		17102	Estímulos al personal operativo		1,670,588.00	-247,673.90	1,422,914.10	1,422,914.10	1,422,914.10	1,422,914.10	1,422,914.10
		<b>2000.- MATERIALES Y SUMINISTROS</b>			<b>1,720,700.00</b>	<b>-52,369.22</b>	<b>1,668,330.78</b>	<b>1,668,330.78</b>	<b>1,668,330.78</b>	<b>1,540,642.35</b>	<b>1,540,642.35</b>
		2100.- MATERIALES DE ADMINISTRACION, EMISION DE DOCUMENTOS Y ARTICULOS OFICIALES			889,948.00	-846.20	889,101.80	889,101.80	889,101.80	852,805.40	852,805.40
		21101	Materiales y útiles de oficina		308,948.00	19,031.11	327,979.11	327,979.11	327,979.11	327,979.11	327,979.11
		21102	Equipos menores de oficina		162,500.00	-1,414.40	161,085.60	161,085.60	161,085.60	161,085.60	161,085.60
		21401	Materiales y útiles consumibles para el procesamiento en equipos y bienes infomáticos		85,000.00	-17,761.76	67,238.24	67,238.24	67,238.24	67,238.24	67,238.24
		21503	Material impreso		66,500.00	-244.98	66,255.02	66,255.02	66,255.02	29,958.62	29,958.62
		21601	Material de limpieza		267,000.00	-456.17	266,543.83	266,543.83	266,543.83	266,543.83	266,543.83
		2200.- ALIMENTOS Y UTENSILIOS			140,500.00	-12,194.27	128,305.73	128,305.73	128,305.73	101,413.69	101,413.69
		22104	Productos alimenticios para el personal en las instalaciones de las dependencias y entidades		140,500.00	-12,194.27	128,305.73	128,305.73	128,305.73	101,413.69	101,413.69
		2400.- MATERIALES Y ARTICULOS DE CONSTRUCCION Y DE REPARACIÓN			72,000.00	-2,153.64	69,846.36	69,846.36	69,846.36	69,846.36	69,846.36
		24601	Material eléctrico y electrónico		30,000.00	-1,843.40	28,156.60	28,156.60	28,156.60	28,156.60	28,156.60
		24701	Artículos metálicos para la construcción		2,000.00	-32.64	1,967.36	1,967.36	1,967.36	1,967.36	1,967.36
		24901	Otros materiales y artículos de construcción y reparación		40,000.00	-277.60	39,722.40	39,722.40	39,722.40	39,722.40	39,722.40
		2500.- PRODUCTOS QUÍMICOS, FARMACÉUTICOS Y DE LABORATORIO			12,000.00	-575.02	11,424.98	11,424.98	11,424.98	11,424.98	11,424.98
		25301	Medicinas y prodcutos farmacéuticos		2,000.00	-24.26	1,975.74	1,975.74	1,975.74	1,975.74	1,975.74
		25401	Materiales, accesorios y suministros médicos		10,000.00	-550.76	9,449.24	9,449.24	9,449.24	9,449.24	9,449.24
		2600.- COMBUSTIBLES, LUBRICANTES Y ADITIVOS			9,000.00	-238.52	8,761.48	8,761.48	8,761.48	8,761.48	8,761.48
		26104	Combustibles, lubricantes y aditivos para vehículos terrestres, aéreos, marítimos, lacustres y fluviales asignados a servidores públicos.		9,000.00	-238.52	8,761.48	8,761.48	8,761.48	8,761.48	8,761.48
		2700.- VESTUARIO, BLANCOS, PRENDAS DE PROTECCIÓN Y ARTÍCULOS DEPORTIVOS			165,252.00	-131,671.87	33,580.13	33,580.13	33,580.13	33,580.13	33,580.13

# SECRETARÍA PARA EL DESARROLLO ENERGÉTICO

## ANALITICO DE EGRESOS POR FUENTE DE FINANCIAMIENTO/CAPITULO/CONCEPTO/GENERICA/ESPECIFICA

### DEL 01 DE ENERO AL 31 DE DICIEMBRE DE 2023

PROCEDENCIA	CAPITULO	CONCEPTO	GENÉRICA	ESPECIFICA	APROBADO	AMPLIACIONES/ REDUCCIONES	MODIFICADO	COMPROMETIDO	DEVENGADO	EJERCIDO	PAGADO
			27101	Vestuario y uniformes	130,752.00	-130,752.00	0.00	0.00	0.00	0.00	0.00
			27201	Prendas de protección personal	34,500.00	-919.87	33,580.13	33,580.13	33,580.13	33,580.13	33,580.13
		2900.- HERRAMIENTAS, REFACCIONES Y ACCESORIOS MENORES			<b>432,000.00</b>	<b>95,310.30</b>	<b>527,310.30</b>	<b>527,310.30</b>	<b>527,310.30</b>	<b>462,810.31</b>	<b>462,810.31</b>
			29101	Herramientas menores	13,000.00	-1,362.88	11,637.12	11,637.12	11,637.12	11,637.12	11,637.12
			29201	Refacciones y accesorios menores de edificios	14,000.00	-227.76	13,772.24	13,772.24	13,772.24	13,772.24	13,772.24
			29401	Refacciones y accesorios para equipo de cómputo y telecomunicaciones	212,000.00	98,603.04	310,603.04	310,603.04	310,603.04	246,103.05	246,103.05
			29601	Refacciones y accesorios menores de equipo de transporte	193,000.00	-1,702.10	191,297.90	191,297.90	191,297.90	191,297.90	191,297.90
		<b>3000.- SERVICIOS GENERALES</b>			<b>11,645,100.00</b>	<b>-1,270,997.32</b>	<b>10,374,102.68</b>	<b>10,374,102.68</b>	<b>10,374,102.68</b>	<b>9,722,643.38</b>	<b>9,707,087.38</b>
		3200.- SERVICIOS DE ARRENDAMIENTO			<b>6,453,410.00</b>	<b>-14.48</b>	<b>6,453,395.52</b>	<b>6,453,395.52</b>	<b>6,453,395.52</b>	<b>6,453,395.52</b>	<b>6,453,395.52</b>
			32201	Arrendamiento de edificios y locales	6,453,410.00	-14.48	6,453,395.52	6,453,395.52	6,453,395.52	6,453,395.52	6,453,395.52
		3300.- SERVICIOS PROFESIONALES, CIENTIFICOS, TECNICOS Y OTROS SERVICIOS			<b>1,490,290.00</b>	<b>-212,653.46</b>	<b>1,277,636.54</b>	<b>1,277,636.54</b>	<b>1,277,636.54</b>	<b>1,073,106.97</b>	<b>1,073,106.97</b>
			33104	Otras asesoría para la operación de programas	15,000.00	-964.00	14,036.00	14,036.00	14,036.00	14,036.00	14,036.00
			33401	Servicios para capacitación a servidores públicos	170,000.00	-2.02	169,997.98	169,997.98	169,997.98	149,998.98	149,998.98
			33602	Otros servicios comerciales	670,000.00	-196,067.44	473,932.56	473,932.56	473,932.56	289,401.99	289,401.99
			33604	Impresión y elaboración de material informativo derivado de la operación y administración de las dependencias y entidades	175,200.00	-979.60	174,220.40	174,220.40	174,220.40	174,220.40	174,220.40
			33801	Servicios de vigilancia	446,590.00	-1,140.40	445,449.60	445,449.60	445,449.60	445,449.60	445,449.60
			33903	Servicios integrales	13,500.00	-13,500.00	0.00	0.00	0.00	0.00	0.00
		3400.- SERVICIOS FINANCIEROS, BANCARIOS Y COMERCIALES			<b>225,000.00</b>	<b>-88,701.97</b>	<b>136,298.03</b>	<b>136,298.03</b>	<b>136,298.03</b>	<b>136,298.03</b>	<b>136,298.03</b>
			34501	Seguro de bienes patrimoniales	225,000.00	-88,701.97	136,298.03	136,298.03	136,298.03	136,298.03	136,298.03
		3500.- SERVICIOS DE INSTALACION, REPARACION, MANTENIMIENTO Y CONSERVACION			<b>1,036,200.00</b>	<b>-31,168.92</b>	<b>1,005,031.08</b>	<b>1,005,031.08</b>	<b>1,005,031.08</b>	<b>558,101.35</b>	<b>558,101.35</b>

**SECRETARÍA PARA EL DESARROLLO ENERGÉTICO**  
**ANALITICO DE EGRESOS POR FUENTE DE FINANCIAMIENTO/CAPITULO/CONCEPTO/GENERICA/ESPECIFICA**  
**DEL 01 DE ENERO AL 31 DE DICIEMBRE DE 2023**

PROCEDENCIA	CAPITULO	CONCEPTO	GENÉRICA	ESPECIFICA	APROBADO	AMPLIACIONES/ REDUCCIONES	MODIFICADO	COMPROMETIDO	DEVENGADO	EJERCIDO	PAGADO
			35501	Mantenimiento y conservación de vehículos terrestres, aéreos, marítimos, lacustres y fluviales	635,000.00	-21,485.28	613,514.72	613,514.72	613,514.72	305,509.20	305,509.20
			35701	Mantenimiento y conservación de maquinaria y equipo	322,000.00	-2,390.88	319,609.12	319,609.12	319,609.12	198,661.72	198,661.72
			35901	Servicios de jardinería y fumigación	79,200.00	-7,292.76	71,907.24	71,907.24	71,907.24	53,930.43	53,930.43
		<b>3700.- SERVICIOS DE TRASLADO Y VIATICOS</b>			<b>360,200.00</b>	<b>-249,584.78</b>	<b>110,615.22</b>	<b>110,615.22</b>	<b>110,615.22</b>	<b>110,615.22</b>	<b>95,059.22</b>
			37104	Pasajes aéreos nacionales para servidores públicos de mando en el desempeño de comisiones y funciones oficiales	230,000.00	-179,926.00	50,074.00	50,074.00	50,074.00	50,074.00	34,518.00
			37504	Viáticos nacionales para servidores públicos en el desempeño de funciones oficiales	80,700.00	-65,678.78	15,021.22	15,021.22	15,021.22	15,021.22	15,021.22
			37901	Gastos para operativos y trabajos de campo en áreas rurales	49,500.00	-3,980.00	45,520.00	45,520.00	45,520.00	45,520.00	45,520.00
		<b>3800.- SERVICIOS OFICIALES</b>			<b>350,000.00</b>	<b>-350,000.00</b>	<b>0.00</b>	<b>0.00</b>	<b>0.00</b>	<b>0.00</b>	<b>0.00</b>
			38401	Exposiciones	350,000.00	-350,000.00	0.00	0.00	0.00	0.00	0.00
		<b>3900.- OTROS SERVICIOS GENERALES</b>			<b>1,730,000.00</b>	<b>-338,873.71</b>	<b>1,391,126.29</b>	<b>1,391,126.29</b>	<b>1,391,126.29</b>	<b>1,391,126.29</b>	<b>1,391,126.29</b>
			39202	Otros impuestos y derechos	30,000.00	-1,990.20	28,009.80	28,009.80	28,009.80	28,009.80	28,009.80
			39801	Impuesto sobre nómina	1,700,000.00	-336,883.51	1,363,116.49	1,363,116.49	1,363,116.49	1,363,116.49	1,363,116.49
		<b>4000.- TRANSFERENCIAS, ASIGNACIONES, SUBSIDIOS Y OTRAS AYUDAS</b>			<b>319,000,000.00</b>	<b>-106,561,181.61</b>	<b>212,438,818.39</b>	<b>212,438,818.39</b>	<b>212,438,818.39</b>	<b>212,438,818.39</b>	<b>212,438,818.39</b>
		<b>4100.- TRANSFERENCIAS INTERNAS Y ASIGNACIONES AL SECTOR PÚBLICO</b>			<b>0.00</b>	<b>12,036.96</b>	<b>12,036.96</b>	<b>12,036.96</b>	<b>12,036.96</b>	<b>12,036.96</b>	<b>12,036.96</b>
			41101	Asignaciones presupuestarias al Poder Ejecutivo	0.00	12,036.96	12,036.96	12,036.96	12,036.96	12,036.96	12,036.96
		<b>4300.- SUBSIDIOS Y SUBVENCIONES</b>			<b>319,000,000.00</b>	<b>-106,573,218.57</b>	<b>212,426,781.43</b>	<b>212,426,781.43</b>	<b>212,426,781.43</b>	<b>212,426,781.43</b>	<b>212,426,781.43</b>
			43401	Subsidios a la prestación de servicios públicos	319,000,000.00	-106,573,218.57	212,426,781.43	212,426,781.43	212,426,781.43	212,426,781.43	212,426,781.43
		<b>152301.- R080 FEIEF</b>			<b>0.00</b>	<b>127,965,232.67</b>	<b>127,965,232.67</b>	<b>127,965,232.67</b>	<b>127,965,232.67</b>	<b>127,965,232.67</b>	<b>127,965,232.67</b>
		<b>2000.- MATERIALES Y SUMINISTROS</b>			<b>0.00</b>	<b>0.00</b>	<b>0.00</b>	<b>0.00</b>	<b>0.00</b>	<b>0.00</b>	<b>0.00</b>
		<b>2700.- VESTUARIO, BLANCOS, PRENDAS DE PROTECCIÓN Y ARTÍCULOS DEPORTIVOS</b>			<b>0.00</b>	<b>0.00</b>	<b>0.00</b>	<b>0.00</b>	<b>0.00</b>	<b>0.00</b>	<b>0.00</b>


SECRETARÍA PARA EL DESARROLLO ENERGÉTICO

ANALITICO DE EGRESOS POR FUENTE DE FINANCIAMIENTO/CAPITULO/CONCEPTO/GENERICA/ESPECIFICA

DEL 01 DE ENERO AL 31 DE DICIEMBRE DE 2023

PROCEDENCIA	CAPITULO	CONCEPTO	GENÉRICA	ESPECIFICA	APROBADO	AMPLIACIONES/ REDUCCIONES	MODIFICADO	COMPROMETIDO	DEVENGADO	EJERCIDO	PAGADO
			27101	Vestuario y uniformes	0.00	0.00	0.00	0.00	0.00	0.00	0.00
		<b>4000.- TRANSFERENCIAS, ASIGNACIONES, SUBSIDIOS Y OTRAS AYUDAS</b>			<b>0.00</b>	<b>127,965,232.67</b>	<b>127,965,232.67</b>	<b>127,965,232.67</b>	<b>127,965,232.67</b>	<b>127,965,232.67</b>	<b>127,965,232.67</b>
		4300.- SUBSIDIOS Y SUBVENCIONES			0.00	127,965,232.67	127,965,232.67	127,965,232.67	127,965,232.67	127,965,232.67	127,965,232.67
		43401		Subsidios a la prestación de servicios públicos	0.00	127,965,232.67	127,965,232.67	127,965,232.67	127,965,232.67	127,965,232.67	127,965,232.67
		<u>110102.-DONATIVOS</u>			<u>0.00</u>	<u>55,317,573.27</u>	<u>55,317,573.27</u>	<u>55,317,573.27</u>	<u>55,317,573.27</u>	<u>55,317,573.27</u>	<u>55,317,573.27</u>
		<b>2000.- MATERIALES Y SUMINISTROS</b>			<b>0.00</b>	<b>1,263,618.44</b>	<b>1,263,618.44</b>	<b>1,263,618.44</b>	<b>1,263,618.44</b>	<b>1,263,618.44</b>	<b>1,263,618.44</b>
		2600.- COMBUSTIBLES, LUBRICANTES Y ADITIVOS			0.00	1,263,618.44	1,263,618.44	1,263,618.44	1,263,618.44	1,263,618.44	1,263,618.44
		26104		Combustibles, lubricantes y aditivos para vehículos terrestres, aéreos, marítimos, lacustres y fluviales asignados a servidores públicos.	0.00	1,263,618.44	1,263,618.44	1,263,618.44	1,263,618.44	1,263,618.44	1,263,618.44
		<b>4000.- TRANSFERENCIAS, ASIGNACIONES, SUBSIDIOS Y OTRAS AYUDAS</b>			<b>0.00</b>	<b>54,053,954.83</b>	<b>54,053,954.83</b>	<b>54,053,954.83</b>	<b>54,053,954.83</b>	<b>54,053,954.83</b>	<b>54,053,954.83</b>
		4800.- DONATIVOS			0.00	54,053,954.83	54,053,954.83	54,053,954.83	54,053,954.83	54,053,954.83	54,053,954.83
		48201		Donativos a entidades federativas o municipios	0.00	54,053,954.83	54,053,954.83	54,053,954.83	54,053,954.83	54,053,954.83	54,053,954.83
		<b>Total</b>			<b>406,225,081.00</b>	<b>65,938,979.52</b>	<b>472,164,060.52</b>	<b>472,164,060.52</b>	<b>472,164,060.52</b>	<b>471,384,912.79</b>	<b>466,677,413.84</b>


Elaboró:



L.C.P. Jenny del Carmen Zetina García

Jefa del Departamento de Recursos Financieros, Presupuesto y Contabilidad

Autorizó:



Lic. Noemí De la Cruz Pérez Baxin

Subdirectora de Recursos Financieros, Presupuesto y Contabilidad