



SESESP

SECRETARIADO EJECUTIVO
DEL SISTEMA ESTATAL
DE SEGURIDAD PÚBLICA

Avances y cumplimiento de los objetivos señalados en los programas para el fortalecimiento del estado de fuerza y las capacidades institucionales de los cuerpos policiales del estado de Tabasco y sus municipios.

Informe Correspondiente al Segundo Trimestre de 2024

Septiembre 2024

CONTENIDO	
1. Resumen de Gestiones	3
1.1. Introducción	3
1.2. Objetivo General de la Evaluación	4
1.3. Objetivos Específicos	4
1.4. Diagnóstico	4
1.5. Estado de Fuerza	7
1.6. Evaluación y Control de Confianza	8
1.7. Certificado Único Policial	10
1.8. Equipamiento	10
1.9. Formación de Capacidades	13
2. Matrices de indicadores	14
3. Resultados y Conclusiones	46
3.1. Análisis Financiero	46
3.2. Inversión por Programa	46
3.3. Análisis de Resultados	47
3.4. Conclusiones	62
4. Referencias	63

1. Resumen de Gestiones

1.1 Introducción:

En todo el país, el Fondo de Aportación para la Seguridad Pública (FASP) y el Fondo para el Fortalecimiento de las Instituciones de Seguridad Pública (FOFISP), representan uno de los principales instrumentos de Política Pública en materia de seguridad, toda vez que a través de éste se articulan estrategias y acciones para el combate de la delincuencia y el fortalecimiento de las instituciones de seguridad pública.

Estos fondos permiten potenciar la ejecución de los Programas de Prioridad Nacional (PPN) que se concentran en la formación y profesionalización de los elementos operativos, la evaluación y control de confianza, el equipamiento del personal operativo y de las instituciones vinculadas a la seguridad, la operación de la Red de Telecomunicaciones, los servicios de llamadas de emergencia y denuncia anónima, los sistemas de información vinculados con los aplicativos referentes a seguridad pública, el fortalecimiento del sistema penitenciario, el desarrollo del sistema de justicia penal, el desarrollo de la investigación científica de los hechos delictivos, la prevención del delito y el combate a los delitos de alto impacto, la construcción, mejoramiento o ampliación de la infraestructura de las instituciones de prevención, impartición y administración de justicia, el seguimiento y la evaluación de los programas, entre otros.

Estas herramientas y otras diseñadas e impulsadas por las propias instituciones de seguridad pública, coadyuban en el fortalecimiento y dignificación de los cuerpos policiales.

Este informe sobre los **avances y cumplimiento de los objetivos señalados en los programas para el fortalecimiento del estado de fuerza y las capacidades institucionales de los cuerpos policiales del estado de Tabasco y sus municipios**, con corte al segundo trimestre del año 2024, forma parte del cumplimiento a lo dispuesto en el DECRETO por el que se reforman, adicionan y derogan diversas disposiciones de la Constitución Política de los Estados Unidos Mexicanos, en materia de Guardia Nacional, en específico lo señalado en el párrafo tercero del séptimo transitorio del propio decreto, Publicado en el Diario Oficial de la Federación el 26 de marzo de 2019, que a la letra dice:

“Un año después de haberse emitido el programa referido, el Ejecutivo local enviará anualmente a la Legislatura de la entidad federativa correspondiente y al Consejo Nacional de Seguridad Pública, la evaluación integral del mismo con el informe sobre los avances en los objetivos señalados y su cumplimiento en un horizonte de seis años. Los resultados de la evaluación serán considerados para el ajuste del programa y su calendario de ejecución, por los órganos correspondientes.”

En razón de lo anterior, se presentan los resultados de las gestiones realizadas por las instancias estatales involucradas en este proceso, en un entorno de coordinación y trabajo conjunto para el logro de los objetivos planteados.

La realización de este diagnóstico no habría sido posible sin la colaboración de la Secretaría de Gobierno, la Secretaría de Seguridad y Protección Ciudadana, la Fiscalía General del Estado, el Secretariado Ejecutivo del Sistema Estatal de Seguridad Pública, la Coordinación de Evaluación de Desempeño de la Gubernatura del Estado y los municipios del estado.

La presente evaluación muestra el avance en el cumplimiento de los objetivos y metas establecidas en los programas, mediante el análisis de indicadores de resultados, de servicios y de gestión, cuyo fin es contribuir a garantizar el estado de derecho, el orden y la paz pública, así como salvaguardar la integridad física y patrimonial de los tabasqueños.

1.2 Objetivo General de la Evaluación:

Realizar un análisis del desempeño de las acciones implementadas como consecuencia de las adecuaciones realizadas a los programas en materia de seguridad pública, para atender lo dispuesto en el Decreto por el que se reforman, adicionan y derogan diversas disposiciones de la Constitución Política de los Estados Unidos Mexicanos, los resultados de la evaluación serán considerados para el ajuste del programa y su calendario de ejecución, por los órganos correspondientes.

1.3 Objetivos específicos:

- 1.-Reportar los resultados y productos de los Programas ejecutados en materia de Seguridad Pública durante el periodo del presente gobierno (2019 al segundo trimestre del 2024), mediante el análisis de los indicadores de resultados, de servicios y gestión, así como de los hallazgos relevantes derivados de análisis específicos y otros documentos de los programas.
2. Identificar los principales aspectos susceptibles de mejora de los programas.
3. Analizar la evolución de la cobertura y el presupuesto del programa presupuestario.
4. Identificar las fortalezas, los retos y las recomendaciones de los programas; y
5. Contar con una evaluación integral del desempeño de los temas de políticas públicas, con una ficha narrativa además de un monitoreo y una evaluación por el programa presupuestario que valore de manera breve su desempeño en distintas áreas.

1.4 Diagnóstico:

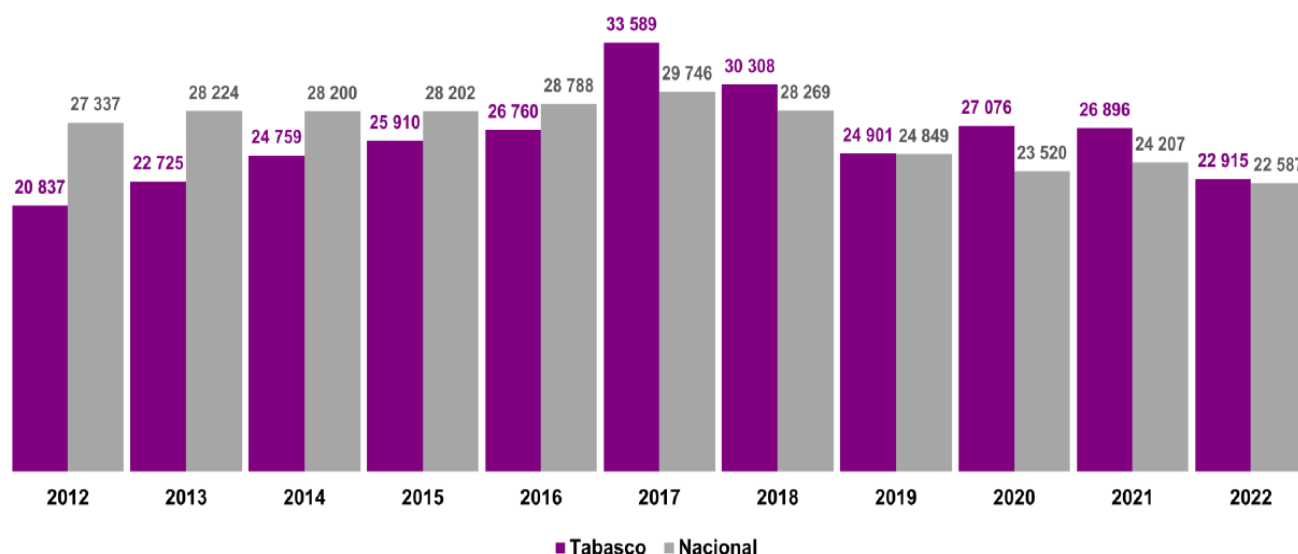
La seguridad pública se ha convertido en un tema central, siendo objeto de análisis y críticas constantes ya que es una de las exigencias más sentidas de los ciudadanos y debe ser atendida de manera oportuna y eficiente por el Gobierno.

En ese sentido, la seguridad pública es primordial para el bienestar de una sociedad, un estado de derecho que genera las condiciones permitiendo al individuo realizar sus actividades cotidianas con la confianza de que su vida, patrimonio y bienes están exentos de peligro.

Para conocer información acerca de la prevalencia de la incidencia de los delitos que victimizaron los hogares y a las personas, conocer la percepción sobre la seguridad pública, el desempeño y experiencias con las instituciones a cargo de la seguridad pública y justicia en el estado de Tabasco, se tomaron en cuenta los datos de la Encuesta Nacional de Victimización y Percepción sobre Seguridad Pública (ENVIPE) 2023 del INEGI.

Según datos de la ENVIPE, durante el 2022 en el estado de Tabasco 22,915 mil víctimas de 18 años y más padecieron algún evento delictivo, en comparación con el 2021 da como resultado una disminución considerable de víctimas.

**Tasa de víctimas del delito por cada 100 000 habitantes
2012 - 2022**



Fuente: INEGI, Encuesta Nacional de Victimización y Percepción sobre Seguridad Pública (ENVIPE). 2023. Tabasco.
Nota: Los datos corresponden al 2022.

Los cinco delitos más frecuentes en el estado durante el 2022, fueron: Extorsión, Robo o asalto en calle o transporte público, Fraude, Amenazas verbales y otros robos.

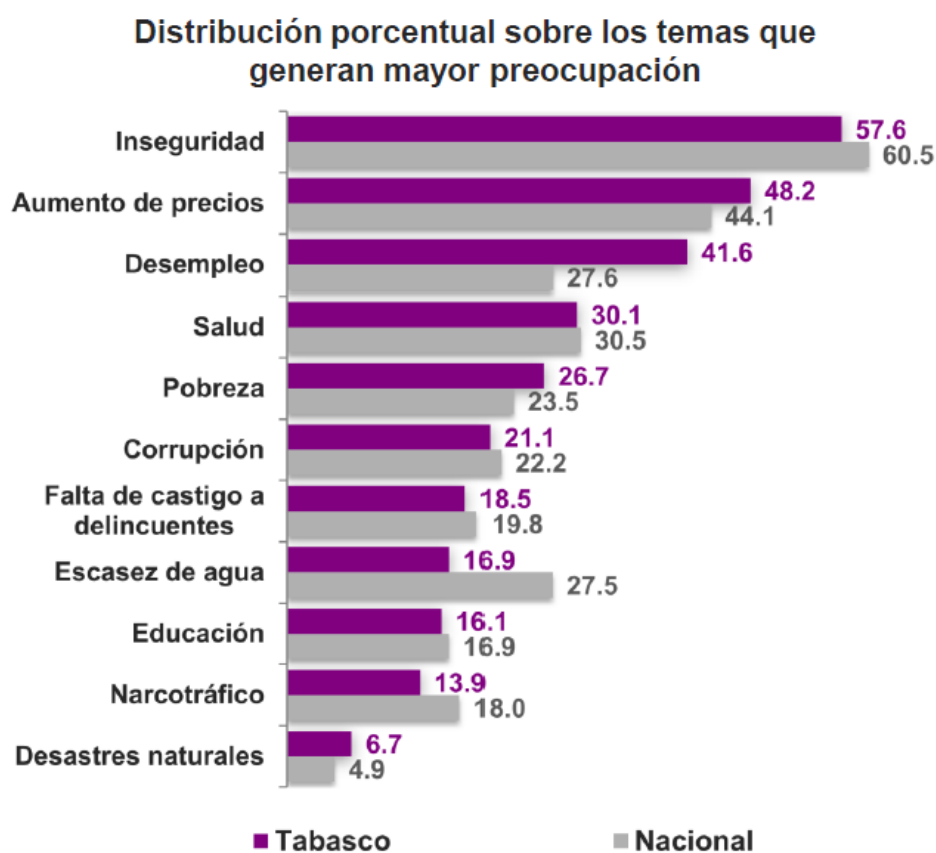
Se estima que el costo del delito en este mismo periodo fue de 5 mil 205.1 millones de pesos, considerando la cantidad de víctimas reportadas.

La cifra negra, la cual representa a los delitos no denunciados o aquellos que se denunciaron pero que no se inició una carpeta de investigación, fue del 93.5%; asimismo, los datos del 2022 es 0.9% menor a los obtenidos en 2021.

ENVIPE se estima que, en 2022, en el estado, las razones de las víctimas para NO denunciar delitos ante las autoridades destacan la *pérdida de tiempo* con 35.9% y *desconfianza en la autoridad* con

9.8%, las cuales responden a causas atribuibles a la autoridad.

Sobre los temas que generan mayor preocupación en el estado de Tabasco, representado por el 57.6% la población refiere que la *Inseguridad* es el mayor problema, el 48.2 % consideran el *Aumento de precios* como el segundo de los principales problemas y como tercer lugar con el 41.6 el *Desempleo*.



Fuente: INEGI, Encuesta Nacional de Victimización y Percepción sobre Seguridad Pública (ENVIPE). 2023. Tabasco.

Nota: Los datos corresponden al periodo marzo-abril de 2023.

En la misma encuesta las y los tabasqueños señalaron que es a la policía de tránsito, con un 36.7%, a quienes menos le tienen confianza; además de la policía preventiva municipal con un 51.2%. Ambas se caracterizan por ser las que mayor contacto tienen con la ciudadanía. De igual manera, tanto la policía municipal preventiva y de tránsito son consideradas como las más corruptas, con un 82.4 y 71.6%, respectivamente, según las respuestas de la población encuestada en el periodo marzo- abril del 2023.

Con esta información es posible medir el sentir de la población con respecto a la seguridad y de qué manera las autoridades y la sociedad en conjunto pueden contribuir en la construcción y seguimiento de estrategias que brinden mayor seguridad, además de impulsar acciones para fortalecer sus capacidades institucionales con intención de mejorar la percepción, disminuir el ambiente de desconfianza, cifra negra e impunidad. Una manera de lograr lo anterior es fortaleciendo a las instituciones de seguridad pública y sus cuerpos policiales y es por ello que el

destino de los recursos del **Fondo de Aportaciones para la Seguridad Pública (FASP)** es el adecuado, debido a que éste prioritariamente, se utiliza de acuerdo con los lineamientos para el otorgamiento del subsidio, es decir, para infraestructura, tecnología de punta, profesionalización, la certificación, equipamiento personal para los elementos policiales de las instituciones de Seguridad Pública Municipal, mediante los Programas con Prioridad Nacional (PPN); por otra parte, con motivo de la creación del **Fondo para el Fortalecimiento de la Instituciones de Seguridad Pública (FOFISP)** orientado a reforzar las acciones de equipamiento, modernización tecnológica e infraestructura de las instituciones de seguridad pública.

En 2023 Tabasco ejerció recursos por la cantidad de 302 millones 945 mil 543 pesos provenientes del FASP y 50 millones 152 mil 068 pesos del FOFISP.

Destino de los recursos:

1. Al otorgamiento de percepciones extraordinarias para los agentes del Ministerio Público, los peritos, los policías ministeriales o sus equivalentes de las Procuradurías de Justicia de los Estados y del Distrito Federal, los policías de vigilancia y custodia de los centros penitenciarios; así como, de los centros de reinserción social de internamiento para adolescentes.
2. Al equipamiento de los elementos de las instituciones de seguridad pública correspondientes a las policías ministeriales o de sus equivalentes, peritos, ministerios públicos y policías de vigilancia y custodia de los centros penitenciarios, así como, de los centros de reinserción social de internamiento para adolescentes.
3. Al establecimiento y operación de las bases de datos criminalísticos y de personal, la compatibilidad de los servicios de telecomunicaciones de las redes locales, el servicio telefónico nacional de emergencia y el servicio de denuncia anónima.
4. La profesionalización de los recursos humanos de las instituciones de seguridad pública vinculada al reclutamiento, ingreso, formación, selección, permanencia, evaluación, reconocimiento, certificación y depuración.
5. A la construcción, mejoramiento, ampliación o adquisición de las instalaciones para la procuración e impartición de justicia, de los centros penitenciarios, de los centros de reinserción social de internamiento para adolescentes que realizaron una conducta tipificada como delito, así como de las instalaciones de los cuerpos de seguridad pública de las academias o institutos encargados de aplicar los programas rectores de profesionalización y de los Centros de Evaluación y Control de Confianza, y
6. Al seguimiento y evaluación de los programas relacionados con las fracciones anteriores.
7. Al fortalecimiento tecnológico de la red de radiocomunicación, red de internet, adquisición torres de vigilancia itinerantes, patrullas y plataformas digitales.

1.5 Estado de Fuerza:

El activo principal de las instituciones de seguridad lo constituyen sus recursos humanos. En este sentido, es primordial contar con un estado de fuerza policial efectivo con elementos operativos que cuenten con mejores capacidades y habilidades para el desempeño adecuado de sus funciones.

El estado de fuerza se refiere al número de elementos operativos en activo —excluyendo a personal administrativo, a policías municipales y a elementos adscritos a Instituciones de Procuración de Justicia o del Sistema Penitenciario— con los que cuenta la policía preventiva estatal, en relación con su población. El indicador expresa el número de elementos por cada 1,000 habitantes.

En 2006, la Organización de las Naciones Unidas publicó los resultados de las encuestas que realiza en materia de seguridad y justicia, dentro de las cuales un rubro es el número de policías por cada mil habitantes de los países miembros, registrando entonces un estado de fuerza internacional de 2.8 policías por cada mil habitantes. El estándar mínimo para México: 1.8 policías por cada 1,000 habitantes.

En relación al estado de fuerza a nivel estatal esta se encuentra por arriba del estándar de la norma nacional. Considerando el estado de fuerza actual, podemos concluir que con la cantidad de elementos con los que cuenta el Estado de Tabasco las labores en materia de Seguridad Pública pueden ser cubiertas, tomando en cuenta el número de elementos que anualmente se jubilan o dejan de ser aptos para el servicio, estas vacantes son cubiertas con egresados de la Academia.

Municipio	Hombre	Mujer	Total de Estado de
[Redacted content]			

Fuente: Dirección del Sistema Estatal de Información del Secretariado Ejecutivo del Sistema de Seguridad Pública del Estado de Tabasco.

ELIMINADO LA TABLA DEL ESTADO DE FUERZA FUNDAMENTO LEGAL
ARTÍCULO 113
FRACCIÓN VIII DE LA LEY GENERAL DE TRANSPARENCIA Y ACCESO A LA INFORMACIÓN
PÚBLICA. EN VIRTUD DE TRATARSE DE INFORMACIÓN RESERVADA

1.6 Evaluación de Control y Confianza:

Se impulsan las acciones en materia de control de confianza, con el objeto de evaluar y certificar a los integrantes de diversas instituciones de Seguridad Pública, Procuración de Justicia y elementos de seguridad de los municipios del estado, a efecto de mantener vigente la certificación de permanencia, y contar con policías confiables en el desempeño de su deber.

El estatus de las Evaluaciones en el Centro de Evaluación y Control de Confianza con corte al 30 de junio del 2024 son:

Evaluaciones 2024			
Origen	Concertadas/Solicitadas	Concluidas	En proceso
Recursos del FASP	1164	862	134
Recursos Propios	770	282	307

Fuente: Dirección del Centro Estatal de Evaluación y Control de Confianza.

Ante la necesidad de fortalecer los niveles de seguridad en el país, en el marco de la Ley General del Sistema Nacional de Seguridad Pública, se instruye la creación del Centro Nacional de Certificación y Acreditación, como instancia normativa, reguladora y responsable de la certificación y acreditación de los Centros de Evaluación y Control de Confianza. Acción que conlleva a:

- Homologar la operación, formación del personal y aplicación de los procesos de evaluación a cargo de los Centros de Evaluación.
- Verificar el apego de la aplicación de los procesos de evaluación al Modelo Nacional y normativa emitida por el Centro en comento.
- Dar seguimiento a los programas de evaluación y acciones orientadas al fortalecimiento de los Centros en referencia.

La certificación del Centro Nacional de Certificación y Acreditación (CNCA) tiene varios beneficios. Algunos de ellos son:

- Reconocimiento oficial: La certificación del CNCA es reconocida oficialmente por las autoridades mexicanas.
- Confianza: La certificación del CNCA garantiza que los Centros de Evaluación y Control de Confianza cumplen con los estándares y requisitos establecidos.
- Calidad: La certificación del CNCA asegura la calidad de los servicios ofrecidos por los Centros de Evaluación y Control de Confianza.
- Permite brindar apoyo institucional a otras Entidades Federativas para la realización del proceso de Evaluación y Control de Confianza tanto del personal evaluador, como del estado de fuerza.

Actualmente, el Centro Estatal de Evaluación y Control de Confianza del SESESP, Tabasco, cuenta con dicha Acreditación y cuya vigencia comprende el periodo del 25 de abril del 2024 al 25 de abril del 2026.

Cabe señalar, que el Centro Nacional está facultado para revocar las certificaciones de los procesos de los centros de evaluación y control de confianza federales y estatales, cuando advierta algún incumplimiento a las normas, lineamientos, procedimientos, protocolos, procesos y criterios vigentes y aplicables, toda vez que no podrán ser consideradas como válidas las evaluaciones efectuadas bajo el esquema irregular detectado por el Centro Nacional.



1.7 Certificado Único Policial:

El Secretariado Ejecutivo del Sistema de Seguridad Pública del Estado de Tabasco en conjunto con las instituciones de seguridad pública estatales y municipales y a través de la Dirección del Centro Estatal de Evaluación de Control y Confianza, a la fecha de corte 30 de junio de 2024 tiene un avance global en emisión del Certificado Único Policial del 84.3% de acuerdo a los siguientes perfiles:

PERFIL	UNIVERSO	ELEMENTOS CON CUP		ELEMENTOS CON CUP VIGENTE		ELEMENTOS SIN CUP	
POLICÍA DE SEGURIDAD PÚBLICA ESTATAL	3,789	3,332	87.9%	1,023	27%	457	12.1%
POLICÍA DE INVESTIGACIÓN EN PROCURACIÓN DE JUSTICIA ESTATAL	644	545	84.6%	116	18%	99	15.4%
OFICIAL DE GUARDA Y CUSTODIA ESTATAL	719	447	62.2%	45	6%	272	37.8%
POLICÍA DE SEGURIDAD PÚBLICA MUNICIPAL	3,480	2,953	84.9%	1,318	38%	527	15.1%
TOTAL	8,632	7,277	84.3%	2,502	29%	1,355	15.7%

1.8 Equipamiento:

En marzo del 2024 el Gobernador Carlos Manuel Merino Campos llevo a cabo la entrega de patrullas y equipos tecnológicos, con una inversión de **109 millones 893 mil 232 pesos** provenientes del recurso del Fondo de Aportaciones para la Seguridad Pública (FASP) y el Fondo para el Fortalecimiento de las Instituciones de Seguridad Pública (FOFISP), correspondientes al ejercicio 2023, lo que permitirá reforzar las tareas de los cuerpos policiales de Tabasco y sus municipios.

Entrega de Patrulla y Equipos Tecnológicos para Fortalecer la Paz y la Seguridad Pública

Con recursos del Fondo de Aportaciones para la Seguridad Pública (FASP) y
Fondo para el Fortalecimiento de las Instituciones de Seguridad Pública (FOFIS).

❖ Bienes Informáticos,
Equipamiento y Mobiliario.
\$64,161,025.62



❖ Vehículos.
\$13,196,264.03



Inversión Total
\$ 109,893,232.85



❖ Tecnologías de la Información
y Comunicación.
\$4,698,000.00



❖ Equipos de Seguridad.
\$20,806,690.20

1.9 Formación de Capacidades:

En el marco del subprograma de capacitación en todas sus modalidades para el mejor desempeño de los elementos de las Instituciones de Seguridad Pública y de Procuración de Justicia, con el objetivo de garantizar la igualdad de oportunidades en el ingreso, ascenso y desarrollo, así como la terminación de la carrera, de manera planificada y apegada a derecho, con base en el desempeño y la capacidad, se llevaron a cabo las siguientes capacitaciones:

Competencias Básicas de la Función Policial



**1,119 elementos de la policía
Municipal capacitados**

\$ 4, 699, 800.00* (inversión)
*El monto incluye la capacitación y
evaluación
de los elementos policiales.

16 municipios del estado

Formación Inicial Equivalente (activos)



**27 elementos de la policía
Municipal capacitados**

\$ 486,000.00 (inversión)
Comalcalco
Emiliano Zapata
Huimanguillo
Nacajuca

El Programa Rector de Profesionalización, constituye en gran parte la estrategia para dar respuesta a la demanda social de contar con profesionales que salvaguarden la integridad y los derechos de las personas, así como, la capacidad y los conocimientos para preservar el orden y la paz pública, para sentar las bases de un proceso integral de capacitación y desarrollo profesional que se verá reflejado en su actuación, permanencia, promoción y reconocimiento de su función.

2. Matrices de Indicadores

Contienen los avances físicos y financieros para el cumplimiento de los objetivos señalados en los Programas para el fortalecimiento del estado de fuerza y las capacidades institucionales de los cuerpos policiales.

**GOBIERNO DEL ESTADO DE TABASCO
AVANCE EN LOS INDICADORES DE DESEMPEÑO DE LOS PROGRAMAS PRESUPUESTARIOS
2DO TRIMESTRE DE 2024**

Anexo 1.3: Avances indicadores

PROGRAMA PRESUPUESTARIO:	E019 – OPERACIÓN DEL SISTEMA PENITENCIARIO ESTATAL	
ESTRUCTURA PROGRAMÁTICA:	TIPO	ORGANISMO CENTRALIZADO
	FINALIDAD	GOBIERNO
	FUNCIÓN	JUSTICIA
	SUBFUNCIÓN	RECLUSIÓN Y READAPTACIÓN SOCIAL
	PROGRAMA	PRESTACIÓN DE SERVICIOS PÚBLICOS
	PARTIDA ESPECÍFICA	OPERACIÓN DEL SISTEMA PENITENCIARIO ESTATAL
	TIPO DE GASTO	GASTO CORRIENTE

OBJETIVOS A LOS QUE SE ENCUENTRA VINCULADO EL PROGRAMA PRESUPUESTARIO

DOCUMENTO	OBJETIVO
ODS	"IV. Alineación con la planeación del desarrollo" del Exp. De ML-MIR
PND	"IV. Alineación con la planeación del desarrollo" del Exp. De ML-MIR
PLED	"IV. Alineación con la planeación del desarrollo" del Exp. De ML-MIR
PS, PR, PE, PI	"IV. Alineación con la planeación del desarrollo" del Exp. De ML-MIR

POBLACIÓN		
POTENCIAL	OBJETIVO	BENEFICIADA
17	8	8

PROCESO PRIORITARIO CON EL QUE SE VINCULA EL PROGRAMA PRESUPUESTARIO:

Programa permanente de estímulos para que el personal penitenciario sea reconocido por su labor y fomentar el servicio de lealtad y honradez.

MATRIZ DE INDICADORES PARA RESULTADOS										
NIVEL	OBJETIVO	INDICADOR	MÉTODO DE CÁLCULO	DIMENSIÓN	META		AVANCE	SEMAFORIZACIÓN CONFORME A MIR	MEDIO DE VERIFICACIÓN	ACLARACIONES EN SU CASO
					ANUAL	TRIMESTRAL				
Fin	-	-	-	-	-	-	-	-	-	
Propósito	-	-	-	-	-	-	-	-	-	
Componente C01	Centros de reinserción equipados.	Porcentaje de acciones de mejora al equipamiento del sistema penitenciario estatal	PORCENTUAL	EFICACIA	90	45	36	CRITICO	Apartado XIV del Exp. ML-MIR	#N/D
Actividad C0101	Reestructuración organizativa del sistema estatal penitenciario	Porcentaje de avance en la expedición de las constancias de antecedentes no penales.	PORCENTUAL	EFICACIA	98.888	24.722	16.233	CRITICO	Apartado XIV del Exp. ML-MIR	#N/D
Actividad C0102	Dotar de herramientas y accesorios para supervisión y vigilancia en las áreas de seguridad implementada	Suministro de uniformes y accesorios a los custodios para la supervisión de seguridad	PORCENTUAL	EFICIENCIA	100	15	20.571	CRITICO	Apartado XIV del Exp. ML-MIR	#N/D
Actividad C0103	Operación de los servicios de seguridad ciudadana (personal operativo PLAZA)	Porcentaje de plazas ocupadas del personal operativo	PORCENTUAL	EFICACIA	92.1	92.1	24.615	RIESGO	Apartado XIV del Exp. ML-MIR	Se alcanzo la meta del indicador
Actividad C0104	Operación de los servicios de seguridad ciudadana (personal operativo PRESUPUESTO)	Porcentaje de presupuesto ejercido	PORCENTUAL	EFICIENCIA	100	25	45.348	CRITICO	Apartado XIV del Exp. ML-MIR	#N/D

GOBIERNO DEL ESTADO DE TABASCO
AVANCE EN LOS INDICADORES DE DESEMPEÑO DE LOS PROGRAMAS PRESUPUESTARIOS
2DO TRIMESTRE DE 2024

Anexo 1.3: Avances indicadores

PROGRAMA PRESUPUESTARIO:	E019 – OPERACIÓN DEL SISTEMA PENITENCIARIO ESTATAL	
ESTRUCTURA PROGRAMÁTICA:	TIPO	ORGANISMO CENTRALIZADO
	FINALIDAD	GOBIERNO
	FUNCIÓN	JUSTICIA
	SUBFUNCIÓN	RECLUSIÓN Y READAPTACIÓN SOCIAL
	PROGRAMA	PRESTACIÓN DE SERVICIOS PÚBLICOS
	PARTIDA ESPECÍFICA	OPERACIÓN DEL SISTEMA PENITENCIARIO ESTATAL
	TIPO DE GASTO	GASTO CORRIENTE

OBJETIVOS A LOS QUE SE ENCUENTRA VINCULADO EL PROGRAMA PRESUPUESTARIO

DOCUMENTO	OBJETIVO
ODS	"IV. Alineación con la planeación del desarrollo" del Exp. De ML-MIR
PND	"IV. Alineación con la planeación del desarrollo" del Exp. De ML-MIR
PLED	"IV. Alineación con la planeación del desarrollo" del Exp. De ML-MIR
PS, PR, PE, PI	"IV. Alineación con la planeación del desarrollo" del Exp. De ML-MIR

POBLACIÓN		
POTENCIAL	OBJETIVO	BENEFICIADA
17	8	8

PROCESO PRIORITARIO CON EL QUE SE VINCULA EL PROGRAMA PRESUPUESTARIO:

Programa permanente de estímulos para que el personal penitenciario sea reconocido por su labor y fomentar el servicio de lealtad y honradez.

MATRIZ DE INDICADORES PARA RESULTADOS										
NIVEL	OBJETIVO	INDICADOR	MÉTODO DE CÁLCULO	DIMENSIÓN	META		AVANCE	SEMAFORIZACIÓN CONFORME A MIR	MEDIO DE VERIFICACIÓN	ACLARACIONES EN SU CASO
					ANUAL	TRIMESTRAL				
Actividad C0105	Administración de los servicios de seguridad ciudadana (personal administrativo PLAZA)	Porcentaje de plazas ocupadas del personal administrativo	PORCENTUAL	EFICACIA	84.558	84.558	84.558	ACEPTABLE	Apartado XIV del Exp. ML-MIR	Se alcanzó la meta del indicador
Actividad C0106	Administración de los servicios de seguridad ciudadana (personal administrativo PRESUPUESTO)	Porcentaje de presupuesto ejercido	PORCENTUAL	EFICIENCIA	100	25	18.4	CRITICO	Apartado XIV del Exp. ML-MIR	Otras causas que por su naturaleza no se pueden agrupar
Actividad C0107	Administración de los servicios de seguridad ciudadana (personal médico PLAZA)	Porcentaje de plazas ocupadas del personal médico	PORCENTUAL	EFICACIA	94.117	94.117	94.117	RIESGO	Apartado XIV del Exp. ML-MIR	Se alcanzó la meta del indicador
Actividad C0108	Administración de los servicios de seguridad ciudadana (personal médico PRESUPUESTO)	Porcentaje de presupuesto ejercido del área médica	PORCENTUAL	EFICIENCIA	100	25	16.054	CRITICO	Apartado XIV del Exp. ML-MIR	Otras causas que por su naturaleza no se pueden agrupar
Componente C02	Despresurización del sistema penitenciario de internos elegibles a programas de libertad anticipada implementada	Porcentaje de actividades de reinserción social a personas privadas de la libertad	PORCENTUAL	EFICACIA	97.222		96.527	CRITICO	Apartado XIV del Exp. ML-MIR	Otras explicaciones; cuando el logro sea superior a la meta
Actividad C0201	Fortalecimiento integral de despresurización penitenciaria	Porcentaje de actividades educativas para personas privadas de la libertad	PORCENTUAL	EFICACIA	96.666	24.166	231.666	CRITICO	Apartado XIV del Exp. ML-MIR	Otras explicaciones; cuando el logro sea superior a la meta

**GOBIERNO DEL ESTADO DE TABASCO
AVANCE EN LOS INDICADORES DE DESEMPEÑO DE LOS PROGRAMAS PRESUPUESTARIOS
2DO TRIMESTRE DE 2024**

Anexo 1.3: Avances indicadores

PROGRAMA PRESUPUESTARIO:	E019 – OPERACIÓN DEL SISTEMA PENITENCIARIO ESTATAL	
ESTRUCTURA PROGRAMÁTICA:	TIPO	ORGANISMO CENTRALIZADO
	FINALIDAD	GOBIERNO
	FUNCIÓN	JUSTICIA
	SUBFUNCIÓN	RECLUSIÓN Y READAPTACIÓN SOCIAL
	PROGRAMA	PRESTACIÓN DE SERVICIOS PÚBLICOS
	PARTIDA ESPECÍFICA	OPERACIÓN DEL SISTEMA PENITENCIARIO ESTATAL
	TIPO DE GASTO	GASTO CORRIENTE

OBJETIVOS A LOS QUE SE ENCUENTRA VINCULADO EL PROGRAMA PRESUPUESTARIO

DOCUMENTO	OBJETIVO
ODS	"IV. Alineación con la planeación del desarrollo" del Exp. De ML-MIR
PND	"IV. Alineación con la planeación del desarrollo" del Exp. De ML-MIR
PLED	"IV. Alineación con la planeación del desarrollo" del Exp. De ML-MIR
PS, PR, PE, PI	"IV. Alineación con la planeación del desarrollo" del Exp. De ML-MIR

POBLACIÓN		
POTENCIAL	OBJETIVO	BENEFICIADA
17	8	8

PROCESO PRIORITARIO CON EL QUE SE VINCULA EL PROGRAMA PRESUPUESTARIO:

Programa permanente de estímulos para que el personal penitenciario sea reconocido por su labor y fomentar el servicio de lealtad y honradez.

NIVEL	OBJETIVO	INDICADOR	MÉTODO DE CÁLCULO	DIMENSIÓN	META		AVANCE	SEMAFORIZACIÓN CONFORME A MIR	MEDIO DE VERIFICACIÓN	ACLARACIONES EN SU CASO
					ANUAL	TRIMESTRAL				
Actividad C0202	'Fortalecimiento de los consejos técnicos interdisciplinarios	'Porcentaje de actividades deportivas para personas privadas de la libertad	PORCENT4UAL	EFICACIA	96.666	24.166	288.333	'CRITICO	Apartado XIV del Exp. ML-MIR	Otras explicaciones; cuando el logro sea superior a la meta
Actividad C0203	'Suministrar de insumos para el combatir el problema epidemiológico COVIT-19	'Porcentaje de avance financiero en la administración de los recursos de los insumos para el combatir el problema epidemiológico COVIT-19	PORCENTUAL	EFICACIA	100	20	0	'CRITICO	Apartado XIV del Exp. ML-MIR	Retraso por procesos administrativos
Actividad C0204	'Fortalecimiento integral de programas y talleres motivacionales	'Porcentaje de talleres, platicas psicológicas para personas privadas de la libertad	PORCENTUAL	EFICACIA	96.666	24.166	233.333	CRITICO	Apartado XIV del Exp. ML-MIR	Otras explicaciones; cuando el logro sea superior a la meta

Nota: Se reportan los niveles de la MIR que tienen meta programada para el 2do Trimestre.

SIGLAS:
ODS: Objetivo de Desarrollo Sostenible
PND: Plan Nacional de Desarrollo
PLED: Plan Estatal de Desarrollo
PS: Programas Sectoriales
PR: Programas Regionales
PE: Programas Especiales
PI: Programas Institucionales

**GOBIERNO DEL ESTADO DE TABASCO
 AVANCE EN LOS INDICADORES DE DESEMPEÑO DE LOS PROGRAMAS PRESUPUESTARIOS
 2DO TRIMESTRE DE 2024**

Anexo 1.3.1: Avance de Cumplimiento de Objetivo

PROGRAMA PRESUPUESTARIO		NIVEL PROPÓSITO									PRESUPUESTO		
No.	CONCEPTO	OBJETIVO	INDICADOR	MÉTODO DE CÁLCULO	DIMENSIÓN	META	AVANCE	SEMAFORIZACIÓN CONFORME A MIR	MEDIO DE VERIFICACIÓN	POBLACIÓN BENEFICIADA	AUTORIZADO	MODIFICADO	DEVENGADO
1	-	La población del sistema penitenciario participa en actividades laborales, y cuenta con condiciones adecuadas para sus actividades de reinserción social	Porcentaje de actividades de reinserción de las personas privadas de la libertad en el tiempo de su estancia en los CERESOS	TASA DE VARIACIÓN	EFICACIA	23.306	No aplica	-	Apartado XIV del Exp. ML-MIR	8	\$370,437,458.00	\$359,599,402.76	\$154,584,552.41

NOTA: En el nivel propósito la meta del objetivo y frecuencia de medición del indicador son anuales.
https://seed.tabasco.gob.mx/attachments/ACIDPp/MIR_2do_Trim_2024_II.pdf

GOBIERNO DEL ESTADO DE TABASCO
AVANCE EN LOS INDICADORES DE DESEMPEÑO DE LOS PROGRAMAS PRESUPUESTARIOS
2DO TRIMESTRE DE 2024

Anexo 1.3: Avances indicadores

PROGRAMA PRESUPUESTARIO:	E021 – PROTECCIÓN VIAL	
ESTRUCTURA PROGRAMÁTICA:	TIPO	ORGANISMO CENTRALIZADO
	FINALIDAD	GOBIERNO
	FUNCIÓN	ASUNTOS DE ORDEN PÚBLICO Y DE SEGURIDAD INTERIOR
	SUBFUNCIÓN	POLICÍA
	PROGRAMA	PRESTACIÓN DE SERVICIOS PÚBLICOS
	PARTIDA ESPECÍFICA	PROTECCIÓN VIAL
	TIPO DE GASTO	GASTO CORRIENTE

OBJETIVOS A LOS QUE SE ENCUENTRA VINCULADO EL PROGRAMA PRESUPUESTARIO

DOCUMENTO	OBJETIVO
ODS	"IV. Alineación con la planeación del desarrollo" del Exp. De ML-MIR
PND	"IV. Alineación con la planeación del desarrollo" del Exp. De ML-MIR
PLED	"IV. Alineación con la planeación del desarrollo" del Exp. De ML-MIR
PS, PR, PE, PI	"IV. Alineación con la planeación del desarrollo" del Exp. De ML-MIR

POBLACIÓN		
POTENCIAL	OBJETIVO	BENEFICIADA
17	20	17

PROCESO PRIORITARIO CON EL QUE SE VINCULA EL PROGRAMA PRESUPUESTARIO:

Implementación de programas de mantenimiento y rehabilitación de los señalamientos viales, así como de programas permanentes de educación vial.

MATRIZ DE INDICADORES PARA RESULTADOS										
NIVEL	OBJETIVO	INDICADOR	MÉTODO DE CÁLCULO	DIMENSIÓN	META		AVANCE	SEMAFORIZACIÓN CONFORME A MIR	MEDIO DE VERIFICACIÓN	ACLARACIONES EN SU CASO
					ANUAL	TRIMESTRAL				
Fin	-	-	-	-	-	-	-	-	-	-
Propósito	-	-	-	-	-	-	-	-	-	-
Componente C01	Flujo vehicular y peatonal mejorado	Porcentaje de las acciones de mantenimiento a la infraestructura semafórica de la ciudad de Villahermosa	PORCENTUAL	EFICIENCIA	94.117	47.058	80.882	CRITICO	Apartado XIV del Exp. ML-MIR	Otras explicaciones; cuando el logro sea superior a la meta
Actividad C0101	Realización de estudios de ingeniería de tránsito para el correcto funcionamiento de las vialidades en el Estado	Porcentaje de estudios de ingeniería de tránsito realizados para el correcto funcionamiento de las vialidades en la ciudad de Villahermosa	PORCENTUAL	EFICIENCIA	96	24	16.8	CRITICO	Apartado XIV del Exp. ML-MIR	Otras causas que por su naturaleza no se pueden agrupar
Actividad C0102	Atención de los programas de mantenimiento a señales verticales en todo el Estado	Porcentaje del avance de la instalación de señales verticales viales para regular y canalizar el flujo vehicular en la ciudad de Villahermosa	PORCENTUAL	EFICIENCIA	95	23.75	23	ACEPTABLE	Apartado XIV del Exp. ML-MIR	Se alcanzó la meta del indicador
Actividad C0103	Aplicación de pintura de tráfico en todas las calles y avenidas de la ciudad	Porcentaje de la aplicación de pintura de tráfico para regular y canalizar el tránsito de vehículos y peatones en la ciudad de Villahermosa	PORCENTUAL	EFICIENCIA	93.75	23.437	6.737	CRITICO	Apartado XIV del Exp. ML-MIR	Otras causas que por su naturaleza no se pueden agrupar

GOBIERNO DEL ESTADO DE TABASCO
AVANCE EN LOS INDICADORES DE DESEMPEÑO DE LOS PROGRAMAS PRESUPUESTARIOS
2DO TRIMESTRE DE 2024

Anexo 1.3: Avances indicadores

PROGRAMA PRESUPUESTARIO:	E021 – PROTECCIÓN VIAL	
ESTRUCTURA PROGRAMÁTICA:	TIPO	ORGANISMO CENTRALIZADO
	FINALIDAD	GOBIERNO
	FUNCIÓN	ASUNTOS DE ORDEN PÚBLICO Y DE SEGURIDAD INTERIOR
	SUBFUNCIÓN	POLICÍA
	PROGRAMA	PRESTACIÓN DE SERVICIOS PÚBLICOS
	PARTIDA ESPECÍFICA	PROTECCIÓN VIAL
	TIPO DE GASTO	GASTO CORRIENTE

OBJETIVOS A LOS QUE SE ENCUENTRA VINCULADO EL PROGRAMA PRESUPUESTARIO

DOCUMENTO	OBJETIVO
ODS	"IV. Alineación con la planeación del desarrollo" del Exp. De ML-MIR
PND	"IV. Alineación con la planeación del desarrollo" del Exp. De ML-MIR
PLED	"IV. Alineación con la planeación del desarrollo" del Exp. De ML-MIR
PS, PR, PE, PI	"IV. Alineación con la planeación del desarrollo" del Exp. De ML-MIR

POBLACIÓN		
POTENCIAL	OBJETIVO	BENEFICIADA
17	20	17

PROCESO PRIORITARIO CON EL QUE SE VINCULA EL PROGRAMA PRESUPUESTARIO:

Implementación de programas de mantenimiento y rehabilitación de los señalamientos viales, así como de programas permanentes de educación vial.

MATRIZ DE INDICADORES PARA RESULTADOS										
NIVEL	OBJETIVO	INDICADOR	MÉTODO DE CÁLCULO	DIMENSIÓN	META		AVANCE	SEMAFORIZACIÓN CONFORME A MIR	MEDIO DE VERIFICACIÓN	ACLARACIONES EN SU CASO
					ANUAL	TRIMESTRAL				
Componente C02	Vigilancia vial realizada	Porcentaje de infracciones de tránsito aplicadas a conductores de vehículos en el estado de Tabasco	PORCENTUAL	EFICACIA	100	46.356	44.916	CRITICO	Apartado XIV del Exp. ML-MIR	#N/D
Actividad C0201	Cultura vial fomentada	Porcentaje de personas que reciben curso de educación vial	PORCENTUAL	EFICACIA	100	25	23.575	ACEPTABLE	Apartado XIV del Exp. ML-MIR	Se alcanzó la meta del indicador
Actividad C0202	Modernización de los servicios al público y dispositivos electrónicos de seguridad vial	Proporción de avance en la ejecución del programa integral de modernización de los servicios al público y dispositivos electrónicos	PORCENTUAL	EFICACIA	100	38.116	35.072	ACEPTABLE	Apartado XIV del Exp. ML-MIR	Se alcanzó la meta del indicador
Actividad C0203	Operación de los servicios de seguridad ciudadana (personal operativo PLAZA)	Porcentaje de plazas ocupadas del personal operativo	PORCENTUAL	EFICACIA	82.518	85.056	81.954	ACEPTABLE	Apartado XIV del Exp. ML-MIR	Se alcanzó la meta del indicador
Actividad C0204	Administración de los servicios de seguridad ciudadana (personal administrativo PLAZA)	Porcentaje de plazas ocupadas del personal administrativo	PORCENTUAL	EFICACIA	93.75	93.75	93.75	ACEPTABLE	Apartado XIV del Exp. ML-MIR	Se alcanzó la meta del indicador
Actividad C0205	Administración de los servicios de seguridad ciudadana (personal administrativo PRESUPUESTO)	Porcentaje de presupuesto ejercido	PORCENTUAL	EFICACIA	100	25	26.813	ACEPTABLE	Apartado XIV del Exp. ML-MIR	Se alcanzó la meta del indicador

**GOBIERNO DEL ESTADO DE TABASCO
 AVANCE EN LOS INDICADORES DE DESEMPEÑO DE LOS PROGRAMAS PRESUPUESTARIOS
 2DO TRIMESTRE DE 2024**

Anexo 1.3: Avances indicadores

PROGRAMA PRESUPUESTARIO:	E021 – PROTECCIÓN VIAL	
ESTRUCTURA PROGRAMÁTICA:	TIPO	ORGANISMO CENTRALIZADO
	FINALIDAD	GOBIERNO
	FUNCIÓN	ASUNTOS DE ORDEN PÚBLICO Y DE SEGURIDAD INTERIOR
	SUBFUNCIÓN	POLICÍA
	PROGRAMA	PRESTACIÓN DE SERVICIOS PÚBLICOS
	PARTIDA ESPECÍFICA	PROTECCIÓN VIAL
	TIPO DE GASTO	GASTO CORRIENTE

OBJETIVOS A LOS QUE SE ENCUENTRA VINCULADO EL PROGRAMA PRESUPUESTARIO

DOCUMENTO	OBJETIVO
ODS	"IV. Alineación con la planeación del desarrollo" del Exp. De ML-MIR
PND	"IV. Alineación con la planeación del desarrollo" del Exp. De ML-MIR
PLED	"IV. Alineación con la planeación del desarrollo" del Exp. De ML-MIR
PS, PR, PE, PI	"IV. Alineación con la planeación del desarrollo" del Exp. De ML-MIR

POBLACIÓN		
POTENCIAL	OBJETIVO	BENEFICIADA
17	20	17

PROCESO PRIORITARIO CON EL QUE SE VINCULA EL PROGRAMA PRESUPUESTARIO:

Implementación de programas de mantenimiento y rehabilitación de los señalamientos viales, así como de programas permanentes de educación vial.

MATRIZ DE INDICADORES PARA RESULTADOS										
NIVEL	OBJETIVO	INDICADOR	MÉTODO DE CÁLCULO	DIMENSIÓN	META		AVANCE	SEMAFORIZACIÓN CONFORME A MIR	MEDIO DE VERIFICACIÓN	ACLARACIONES EN SU CASO
					ANUAL	TRIMESTRAL				
Actividad C0206	Operación de los servicios de seguridad ciudadana (personal operativo PRESUPUESTO)	Porcentaje de presupuesto ejercido	PORCENTUAL	EFICACIA	100	25	18.133	CRITICO	Apartado XIV del Exp. ML-MIR	Otras causas que por su naturaleza no se pueden agrupar
Actividad C0207	Fomentación de la cultura vial	Porcentaje de personas que reciben el programa permanente de impulso a la cultura y seguridad vial	PORCENTUAL	EFICACIA	91.666	22.916	17.162	CRITICO	Apartado XIV del Exp. ML-MIR	Otras causas que por su naturaleza no se pueden agrupar
Actividad C0208	Registro vehicular (REPUVE)	Porcentaje de avance de variación del registro de vehículos en el REPUVE del estado de Tabasco	PORCENTUAL	EFICACIA	91.666	22.917	11.35	CRITICO	Apartado XIV del Exp. ML-MIR	Otras causas que por su naturaleza no se pueden agrupar
Actividad C0209	Licencias de Conducir en el Estado de Tabasco	Porcentaje de avance en los trámites de licencias de conducir vehículo automotor en el estado de Tabasco.	PORCENTUAL	EFICACIA	98.666	24.667	22.832	ACEPTABLE	Apartado XIV del Exp. ML-MIR	Otras causas que por su naturaleza no se pueden agrupar

Nota: Se reportan los niveles de la MIR que tienen meta programada para el 2do Trimestre.

SIGLAS:
 ODS: Objetivo de Desarrollo Sostenible
 PND: Plan Nacional de Desarrollo
 PLED: Plan Estatal de Desarrollo
 PS: Programas Sectoriales
 PR: Programas Regionales
 PE: Programas Especiales
 PI: Programas Institucionales

GOBIERNO DEL ESTADO DE TABASCO
AVANCE EN LOS INDICADORES DE DESEMPEÑO DE LOS PROGRAMAS PRESUPUESTARIOS
2DO TRIMESTRE DE 2024

Anexo 1.3.1: Avance de Cumplimiento de Objetivo

PROGRAMA PRESUPUESTARIO		NIVEL PROPÓSITO									PRESUPUESTO		
No.	CONCEPTO	OBJETIVO	INDICADOR	MÉTODO DE CÁLCULO	DIMENSIÓN	META	AVANCE	SEMAFORIZACIÓN CONFORME A MIR	MEDIO DE VERIFICACIÓN	POBLACIÓN BENEFICIADA	AUTORIZADO	MODIFICADO	DEVENGADO
1	-	El estado de tabasco cuenta con protección vial actualizada y de vanguardia implementada	Porcentaje de los operativos viales realizados para brindar seguridad vial a los conductores en el estado de Tabasco	PORCENTUAL	EFICACIA	90	No aplica	-	Apartado XIV del Exp. ML-MIR	17	\$216,852,689.00	\$220,892,114.04	\$77,883,170.33

NOTA: En el nivel propósito la meta del objetivo y frecuencia de medición del indicador son anuales.
https://seed.tabasco.gob.mx/attachments/ACIDPp/MIR_2do_Trim_2024_II.pdf

**GOBIERNO DEL ESTADO DE TABASCO
AVANCE EN LOS INDICADORES DE DESEMPEÑO DE LOS PROGRAMAS PRESUPUESTARIOS
2DO TRIMESTRE DE 2024**

Anexo 1.3: Avances indicadores

PROGRAMA PRESUPUESTARIO:	E031 – MONITOREO Y COMUNICACIONES PARA LA SEGURIDAD CIUDADANA	
ESTRUCTURA PROGRAMÁTICA:	TIPO	ORGANISMO CENTRALIZADO
	FINALIDAD	GOBIERNO
	FUNCIÓN	ASUNTOS DE ORDEN PÚBLICO Y DE SEGURIDAD INTERIOR
	SUBFUNCIÓN	POLICÍA
	PROGRAMA	PRESTACIÓN DE SERVICIOS PÚBLICOS
	PARTIDA ESPECÍFICA	MONITOREO Y COMUNICACIONES PARA LA SEGURIDAD CIUDADANA
	TIPO DE GASTO	GASTO CORRIENTE

OBJETIVOS A LOS QUE SE ENCUENTRA VINCULADO EL PROGRAMA PRESUPUESTARIO

DOCUMENTO	OBJETIVO
ODS	“IV. Alineación con la planeación del desarrollo” del Exp. De ML-MIR
PND	“IV. Alineación con la planeación del desarrollo” del Exp. De ML-MIR
PLED	“IV. Alineación con la planeación del desarrollo” del Exp. De ML-MIR
PS, PR, PE, PI	“IV. Alineación con la planeación del desarrollo” del Exp. De ML-MIR

POBLACIÓN		
POTENCIAL	OBJETIVO	BENEFICIADA
17	15	172,402,598

PROCESO PRIORITARIO CON EL QUE SE VINCULA EL PROGRAMA PRESUPUESTARIO:

Programa institucional para el cumplimiento de acuerdos y metas, e implementando nuevos esquemas de colaboración en los que involucra los sectores públicos, privados, entes de Gobierno y sociedad en general.

MATRIZ DE INDICADORES PARA RESULTADOS										
NIVEL	OBJETIVO	INDICADOR	MÉTODO DE CÁLCULO	DIMENSIÓN	META		AVANCE	SEMAFORIZACIÓN CONFORME A MIR	MEDIO DE VERIFICACIÓN	ACLARACIONES EN SU CASO
					ANUAL	TRIMESTRAL				
Fin	-	-	-	-	-	-	-	-	-	
Propósito	-	-	-	-	-	-	-	-	-	
Componente C01	Denuncias ciudadanas y uso del sistema de llamadas de emergencia realizadas	Porcentaje de llamadas de emergencia del CALLE 9-1-1 recibidas e identificadas como procedentes	PORCENTUAL	EFICACIA	17.797	8.898	4.361	CRITICO	Apartado XIV del Exp. ML-MIR	Otras causas que por su naturaleza no se pueden agrupar
Actividad C0101	Atención a las llamadas recibidas en la línea de emergencia 9-1-1 con protocolo de atención	Porcentaje de llamadas de emergencias que siguieron el protocolo de atención que realizan los ciudadanos	PORCENTUAL	EFICACIA	94.977	23.744	24.344	ACEPTABLE	Apartado XIV del Exp. ML-MIR	Se alcanzó la meta del indicador
Actividad C0102	Utilización responsable del número de emergencia 0-89	Porcentaje de llamadas de Denuncia Anónima 0-89 que siguieron el protocolo de atención	PORCENTUAL	EFICACIA	95.89	24.972	35.714	CRITICO	Apartado XIV del Exp. ML-MIR	Otras explicaciones; cuando el logro sea superior a la meta
Actividad C0103	Fomentación de la denuncia ciudadana y el uso del sistema de emergencia fomentada	Porcentaje de los Servicios de Mantenimiento Preventivo y/o Correctivo para las terminales de Radio de la Secretaría.	PORCENTUAL	EFICACIA	90.909	22.727	67	CRITICO	Apartado XIV del Exp. ML-MIR	#N/D

**GOBIERNO DEL ESTADO DE TABASCO
 AVANCE EN LOS INDICADORES DE DESEMPEÑO DE LOS PROGRAMAS PRESUPUESTARIOS
 2DO TRIMESTRE DE 2024**

Anexo 1.3: Avances indicadores

PROGRAMA PRESUPUESTARIO:	E031 – MONITOREO Y COMUNICACIONES PARA LA SEGURIDAD CIUDADANA	
ESTRUCTURA PROGRAMÁTICA:	TIPO	ORGANISMO CENTRALIZADO
	FINALIDAD	GOBIERNO
	FUNCIÓN	ASUNTOS DE ORDEN PÚBLICO Y DE SEGURIDAD INTERIOR
	SUBFUNCIÓN	POLICÍA
	PROGRAMA	PRESTACIÓN DE SERVICIOS PÚBLICOS
	PARTIDA ESPECÍFICA	MONITOREO Y COMUNICACIONES PARA LA SEGURIDAD CIUDADANA
	TIPO DE GASTO	GASTO CORRIENTE

OBJETIVOS A LOS QUE SE ENCUENTRA VINCULADO EL PROGRAMA PRESUPUESTARIO

DOCUMENTO	OBJETIVO
ODS	"IV. Alineación con la planeación del desarrollo" del Exp. De ML-MIR
PND	"IV. Alineación con la planeación del desarrollo" del Exp. De ML-MIR
PLED	"IV. Alineación con la planeación del desarrollo" del Exp. De ML-MIR
PS, PR, PE, PI	"IV. Alineación con la planeación del desarrollo" del Exp. De ML-MIR

POBLACIÓN		
POTENCIAL	OBJETIVO	BENEFICIADA
17	15	17

PROCESO PRIORITARIO CON EL QUE SE VINCULA EL PROGRAMA PRESUPUESTARIO:

Programa institucional para el cumplimiento de acuerdos y metas, e implementando nuevos esquemas de colaboración en los que involucra los sectores públicos, privados, entes de Gobierno y sociedad en general.

MATRIZ DE INDICADORES PARA RESULTADOS										
NIVEL	OBJETIVO	INDICADOR	MÉTODO DE CÁLCULO	DIMENSIÓN	META		AVANCE	SEMAFORIZACIÓN CONFORME A MIR	MEDIO DE VERIFICACIÓN	ACLARACIONES EN SU CASO
					ANUAL	TRIMESTRAL				
Actividad C0104	Administración de los servicios de seguridad ciudadana (personal administrativo PRESUPUESTO)	Porcentaje de presupuesto ejercido	PORCENTUAL	EFICIENCIA	100	25	63.066	CRITICO	Apartado XIV del Exp. ML-MIR	Otras explicaciones; cuando el logro sea superior a la meta

Nota: Se reportan los niveles de la MIR que tienen meta programada para el 2do Trimestre.

SIGLAS:
 ODS: Objetivo de Desarrollo Sostenible
 PND: Plan Nacional de Desarrollo
 PLED: Plan Estatal de Desarrollo
 PS: Programas Sectoriales
 PR: Programas Regionales
 PE: Programas Especiales
 PI: Programas Institucionales

**GOBIERNO DEL ESTADO DE TABASCO
 AVANCE EN LOS INDICADORES DE DESEMPEÑO DE LOS PROGRAMAS PRESUPUESTARIOS
 2DO TRIMESTRE DE 2024**

Anexo 1.3.1: Avance de Cumplimiento de Objetivo

PROGRAMA PRESUPUESTARIO		NIVEL PROPÓSITO									PRESUPUESTO		
No.	CONCEPTO	OBJETIVO	INDICADOR	MÉTODO DE CÁLCULO	DIMENSIÓN	META	AVANCE	SEMAFORIZACIÓN CONFORME A MIR	MEDIO DE VERIFICACIÓN	POBLACIÓN BENEFICIADA	AUTORIZADO	MODIFICADO	DEVENGADO
1	-	El Estado de Tabasco tiene respuesta oportuna y eficaz de interoperabilidad de los reportes canalizados por situaciones de emergencia del c-4	Porcentaje de respuesta efectiva de interoperabilidad	PORCENTUAL	EFICACIA	54.082	No aplica	-	Apartado XIV del Exp. ML-MIR	17	\$22,927,022.00	\$73,332,753.78	\$18,435,326.21

NOTA: En el nivel propósito la meta del objetivo y frecuencia de medición del indicador son anuales.
https://seed.tabasco.gob.mx/attachments/ACIDPp/MIR_2do_Trim_2024_II.pdf

GOBIERNO DEL ESTADO DE TABASCO
AVANCE EN LOS INDICADORES DE DESEMPEÑO DE LOS PROGRAMAS PRESUPUESTARIOS
2DO TRIMESTRE DE 2024

Anexo 1.3: Avances indicadores

PROGRAMA PRESUPUESTARIO:	E032 – PREVENCIÓN SOCIAL DEL DELITO Y PARTICIPACIÓN CIUDADANA	
ESTRUCTURA PROGRAMÁTICA:	TIPO	ORGANISMO CENTRALIZADO
	FINALIDAD	GOBIERNO
	FUNCIÓN	ASUNTOS DE ORDEN PÚBLICO Y DE SEGURIDAD INTERIOR
	SUBFUNCIÓN	POLICÍA
	PROGRAMA	PRESTACIÓN DE SERVICIOS PÚBLICOS
	PARTIDA ESPECÍFICA	MONITOREO Y COMUNICACIONES PARA LA SEGURIDAD CIUDADANA
	TIPO DE GASTO	GASTO CORRIENTE

OBJETIVOS A LOS QUE SE ENCUENTRA VINCULADO EL PROGRAMA PRESUPUESTARIO

DOCUMENTO	OBJETIVO
ODS	"IV. Alineación con la planeación del desarrollo" del Exp. De ML-MIR
PND	"IV. Alineación con la planeación del desarrollo" del Exp. De ML-MIR
PLED	"IV. Alineación con la planeación del desarrollo" del Exp. De ML-MIR
PS, PR, PE, PI	"IV. Alineación con la planeación del desarrollo" del Exp. De ML-MIR

POBLACIÓN		
POTENCIAL	OBJETIVO	BENEFICIADA
17	17	17

PROCESO PRIORITARIO CON EL QUE SE VINCULA EL PROGRAMA PRESUPUESTARIO:

Prevención social de la violencia y delincuencia fortaleciendo la seguridad ciudadana a través de la cultura y la legalidad y paz con apoyo de las gestiones y mecanismos de inter institucionalidad con participación ciudadana.

MATRIZ DE INDICADORES PARA RESULTADOS										
NIVEL	OBJETIVO	INDICADOR	MÉTODO DE CÁLCULO	DIMENSIÓN	META		AVANCE	SEMAFORIZACIÓN CONFORME A MIR	MEDIO DE VERIFICACIÓN	ACLARACIONES EN SU CASO
					ANUAL	TRIMESTRAL				
Fin	-	-	-	-	-	-	-	-	-	-
Propósito	-	-	-	-	-	-	-	-	-	-
Componente C01	Procesos y proyectos participativos de prevención social a nivel municipal implementados	Procesos y proyectos participativos de prevención social a nivel municipal	PORCENTUAL	EFICACIA	83.333	41.666	16.666	CRITICO	Apartado XIV del Exp. ML-MIR	Otras causas que por su naturaleza no se pueden agrupar
Actividad C0101	Participación interinstitucional en los programas de prevención social municipal	Porcentaje de participación interinstitucional en los programas de prevención social municipal	PORCENTUAL	EFICACIA	7	7	4.045	RIESGO	Apartado XIV del Exp. ML-MIR	Otras causas que por su naturaleza no se pueden agrupar
Componente C02	Programas y proyectos participativos comunitarios consolidados	Porcentaje de avance de programas y proyectos participativos comunitarios consolidados en el Estado	PORCENTUAL	EFICACIA	100	50	50	ACEPTABLE	Apartado XIV del Exp. ML-MIR	Se alcanzó la meta del indicador
Actividad C0201	Intervención Social Comunitaria a través de Programas Integrales	Porcentaje de intervención Social Comunitaria a través de Programas Integrales: pláticas, deportes, arte y cultura	PORCENTUAL	EFICACIA	7	7	1.227	CRITICO	Apartado XIV del Exp. ML-MIR	Otras causas que por su naturaleza no se pueden agrupar

**GOBIERNO DEL ESTADO DE TABASCO
AVANCE EN LOS INDICADORES DE DESEMPEÑO DE LOS PROGRAMAS PRESUPUESTARIOS
2DO TRIMESTRE DE 2024**

Anexo 1.3: Avances indicadores

PROGRAMA PRESUPUESTARIO:	E032 – PREVENCIÓN SOCIAL DEL DELITO Y PARTICIPACIÓN CIUDADANA	
ESTRUCTURA PROGRAMÁTICA:	TIPO	ORGANISMO CENTRALIZADO
	FINALIDAD	GOBIERNO
	FUNCIÓN	ASUNTOS DE ORDEN PÚBLICO Y DE SEGURIDAD INTERIOR
	SUBFUNCIÓN	POLICÍA
	PROGRAMA	PRESTACIÓN DE SERVICIOS PÚBLICOS
	PARTIDA ESPECÍFICA	MONITOREO Y COMUNICACIONES PARA LA SEGURIDAD CIUDADANA
	TIPO DE GASTO	GASTO CORRIENTE

OBJETIVOS A LOS QUE SE ENCUENTRA VINCULADO EL PROGRAMA PRESUPUESTARIO

DOCUMENTO	OBJETIVO
ODS	"IV. Alineación con la planeación del desarrollo" del Exp. De ML-MIR
PND	"IV. Alineación con la planeación del desarrollo" del Exp. De ML-MIR
PLED	"IV. Alineación con la planeación del desarrollo" del Exp. De ML-MIR
PS, PR, PE, PI	"IV. Alineación con la planeación del desarrollo" del Exp. De ML-MIR

POBLACIÓN		
POTENCIAL	OBJETIVO	BENEFICIADA
17	17	17

PROCESO PRIORITARIO CON EL QUE SE VINCULA EL PROGRAMA PRESUPUESTARIO:

Prevención social de la violencia y delincuencia fortaleciendo la seguridad ciudadana a través de la cultura y la legalidad y paz con apoyo de las gestiones y mecanismos de inter institucionalidad con participación ciudadana.

MATRIZ DE INDICADORES PARA RESULTADOS										
NIVEL	OBJETIVO	INDICADOR	MÉTODO DE CÁLCULO	DIMENSIÓN	META		AVANCE	SEMAFORIZACIÓN CONFORME A MIR	MEDIO DE VERIFICACIÓN	ACLARACIONES EN SU CASO
					ANUAL	TRIMESTRAL				
Actividad C0202	Implementación de Prácticas Restaurativas	Porcentaje de Implementación de Prácticas Restaurativas (Procesos de Mediación Acuerdos Conciliatorios)	PORCENTUAL	EFICACIA	45	45	58.333	CRITICO	Apartado XIV del Exp. ML-MIR	Otras explicaciones; cuando el logro sea superior a la meta
Componente C03	Programas y proyectos educativos consolidados	Porcentaje de avance de programas y proyectos participativos educativos consolidados en el Estado	PORCENTUAL	EFICACIA	100	50	900	CRITICO	Apartado XIV del Exp. ML-MIR	Otras explicaciones; cuando el logro sea superior a la meta
Actividad C0301	Intervención de prevención social en el Sector Educativo mediante los comités de participación social con actividades de cultura, arte y deporte	Porcentaje de Intervención de prevención social en el Sector Educativo mediante los comités de participación social con actividades de cultura, arte y deporte	PORCENTUAL	EFICACIA	5.681	5.681	5.136	ACEPTABLE	Apartado XIV del Exp. ML-MIR	Se alcanzó la meta del indicador

**GOBIERNO DEL ESTADO DE TABASCO
 AVANCE EN LOS INDICADORES DE DESEMPEÑO DE LOS PROGRAMAS PRESUPUESTARIOS
 2DO TRIMESTRE DE 2024**

Anexo 1.3: Avances indicadores

PROGRAMA PRESUPUESTARIO:	E032 – PREVENCIÓN SOCIAL DEL DELITO Y PARTICIPACIÓN CIUDADANA	
ESTRUCTURA PROGRAMÁTICA:	TIPO	ORGANISMO CENTRALIZADO
	FINALIDAD	GOBIERNO
	FUNCIÓN	ASUNTOS DE ORDEN PÚBLICO Y DE SEGURIDAD INTERIOR
	SUBFUNCIÓN	POLICÍA
	PROGRAMA	PRESTACIÓN DE SERVICIOS PÚBLICOS
	PARTIDA ESPECÍFICA	MONITOREO Y COMUNICACIONES PARA LA SEGURIDAD CIUDADANA
	TIPO DE GASTO	GASTO CORRIENTE

OBJETIVOS A LOS QUE SE ENCUENTRA VINCULADO EL PROGRAMA PRESUPUESTARIO

DOCUMENTO	OBJETIVO
ODS	"IV. Alineación con la planeación del desarrollo" del Exp. De ML-MIR
PND	"IV. Alineación con la planeación del desarrollo" del Exp. De ML-MIR
PLED	"IV. Alineación con la planeación del desarrollo" del Exp. De ML-MIR
PS, PR, PE, PI	"IV. Alineación con la planeación del desarrollo" del Exp. De ML-MIR

POBLACIÓN		
POTENCIAL	OBJETIVO	BENEFICIADA
17	17	17

PROCESO PRIORITARIO CON EL QUE SE VINCULA EL PROGRAMA PRESUPUESTARIO:

Prevención social de la violencia y delincuencia fortaleciendo la seguridad ciudadana a través de la cultura y la legalidad y paz con apoyo de las gestiones y mecanismos de inter institucionalidad con participación ciudadana.

MATRIZ DE INDICADORES PARA RESULTADOS										
NIVEL	OBJETIVO	INDICADOR	MÉTODO DE CÁLCULO	DIMENSIÓN	META		AVANCE	SEMAFORIZACIÓN CONFORME A MIR	MEDIO DE VERIFICACIÓN	ACLARACIONES EN SU CASO
					ANUAL	TRIMESTRAL				
Actividad C0302	Operación de los servicios de seguridad ciudadana (personal operativo PLAZA)	Porcentaje de plazas ocupadas del personal operativo	PORCENTUAL	EFICACIA	100	100	100	ACEPTABLE	Apartado XIV del Exp. ML-MIR	Se alcanzó la meta del indicador
Actividad C0303	Administración de los servicios de seguridad ciudadana (personal Operativo PRESUPUESTO)	Porcentaje de presupuesto ejercido	PORCENTUAL	EFICIENCIA	100	25	21.37	CRITICO	Apartado XIV del Exp. ML-MIR	Otras causas que por su naturaleza no se pueden agrupar
Actividad C0304	Administración de los servicios de seguridad ciudadana (personal administrativo PLAZA)	Porcentaje de plazas ocupadas del personal administrativo	PORCENTUAL	EFICACIA	100	100	100	ACEPTABLE	Apartado XIV del Exp. ML-MIR	Se alcanzó la meta del indicador
Actividad C0305	Administración de los servicios de seguridad ciudadana (personal Administrativo PRESUPUESTO)	Porcentaje de presupuesto ejercido	PORCENTUAL	EFICIENCIA	100	25	44.454	CRITICO	Apartado XIV del Exp. ML-MIR	Otras explicaciones; cuando el logro sea superior a la meta

Nota: Se reportan los niveles de la MIR que tienen meta programada para el 2do Trimestre.

SIGLAS:
 ODS: Objetivo de Desarrollo Sostenible
 PND: Plan Nacional de Desarrollo
 PLED: Plan Estatal de Desarrollo
 PS: Programas Sectoriales
 PR: Programas Regionales

GOBIERNO DEL ESTADO DE TABASCO
AVANCE EN LOS INDICADORES DE DESEMPEÑO DE LOS PROGRAMAS PRESUPUESTARIOS
2DO TRIMESTRE DE 2024

PE: Programas Especiales
 PI: Programas Institucionales

Anexo 1.3.1: Avance de Cumplimiento de Objetivo

PROGRAMA PRESUPUESTARIO		NIVEL PROPÓSITO									PRESUPUESTO		
No.	CONCEPTO	OBJETIVO	INDICADOR	MÉTODO DE CÁLCULO	DIMENSIÓN	META	AVANCE	SEMAFORIZACIÓN CONFORME A MIR	MEDIO DE VERIFICACIÓN	POBLACIÓN BENEFICIADA	AUTORIZADO	MODIFICADO	DEVENGADO
1	-	Los grupos vulnerables de las zonas de atención prioritaria participan en los programas y actividades de prevención social	Porcentaje de participación ciudadana en los programas y actividades de prevención social realizados	PORCENTUAL	EFICACIA	100	No aplica	-	Apartado XIV del Exp. ML-MIR	17	\$3,120,413.00	\$4,074,977.36	\$1,869,223.14

NOTA: En el nivel propósito la meta del objetivo y frecuencia de medición del indicador son anuales.
https://seed.tabasco.gob.mx/attachments/ACIDPp/MIR_2do_Trim_2024_II.pdf

**GOBIERNO DEL ESTADO DE TABASCO
AVANCE EN LOS INDICADORES DE DESEMPEÑO DE LOS PROGRAMAS PRESUPUESTARIOS
2DO TRIMESTRE DE 2024**

Anexo 1.3: Avances indicadores

PROGRAMA PRESUPUESTARIO:	E037 – SEGURIDAD Y PROTECCIÓN CIUDADANA	
ESTRUCTURA PROGRAMÁTICA:	TIPO	ORGANISMO CENTRALIZADO
	FINALIDAD	GOBIERNO
	FUNCIÓN	JUSTICIA
	SUBFUNCIÓN	IMPARTICIÓN DE JUSTICIA
	PROGRAMA	PRESTACIÓN DE SERVICIOS PÚBLICOS
	PARTIDA ESPECÍFICA	SEGURIDAD Y PROTECCIÓN CIUDADANA
	TIPO DE GASTO	GASTO CORRIENTE

OBJETIVOS A LOS QUE SE ENCUENTRA VINCULADO EL PROGRAMA PRESUPUESTARIO

DOCUMENTO	OBJETIVO
ODS	"IV. Alineación con la planeación del desarrollo" del Exp. De ML-MIR
PND	"IV. Alineación con la planeación del desarrollo" del Exp. De ML-MIR
PLED	"IV. Alineación con la planeación del desarrollo" del Exp. De ML-MIR
PS, PR, PE, PI	"IV. Alineación con la planeación del desarrollo" del Exp. De ML-MIR

POBLACIÓN		
POTENCIAL	OBJETIVO	BENEFICIADA
17	1	1

PROCESO PRIORITARIO CON EL QUE SE VINCULA EL PROGRAMA PRESUPUESTARIO:

Programa de vinculación de forma eficaz y oportuna con el Sistema Nacional de Seguridad Pública, fortaleciendo la coordinación interinstitucional para el cumplimiento de acuerdos y metas, e implementando nuevos esquemas de colaboración en conjunto con la operación de la Guardia Nacional.

MATRIZ DE INDICADORES PARA RESULTADOS										
NIVEL	OBJETIVO	INDICADOR	MÉTODO DE CÁLCULO	DIMENSIÓN	META		AVANCE	SEMAFORIZACIÓN CONFORME A MIR	MEDIO DE VERIFICACIÓN	ACLARACIONES EN SU CASO
					ANUAL	TRIMESTRAL				
Fin	-	-	-	-	-	-	-	-	-	
Propósito	-	-	-	-	-	-	-	-	-	
Componente C01	Cobertura policial de los operativos en conjunto con las corporaciones desplegada	Promedio del tiempo de atención a la sociedad en el Centro de Mando y Comunicaciones	PROMEDIO	EFICACIA	0.171	0.171	0.174	ACEPTABLE	Apartado XIV del Exp. ML-MIR	Se alcanzó la meta del indicador
Actividad C0101	Fortalecimiento de vínculos de coordinación y operativos conjuntos con corporaciones de los tres ámbitos de gobierno	Porcentaje de avance del programa de fortalecimiento de vínculos de coordinación y operativos conjuntos con corporaciones de los tres órdenes de gobierno	PORCENTUAL	EFICACIA	94.444	26.62	22.222	CRITICO	Apartado XIV del Exp. ML-MIR	Otras causas que por su naturaleza no se pueden agrupar
Actividad C0102	Seguimiento, control y valuación a los servicios de las empresas de seguridad del sector comercial y privado, de la Policía Auxiliar Bancaria, Industrial y Comercial (PABIC)	Porcentaje de avance de los servicios de seguridad y vigilancia al sector comercial y privado	PORCENTUAL	EFICACIA	99.354	24.838	19.395	CRITICO	Apartado XIV del Exp. ML-MIR	Otras causas que por su naturaleza no se pueden agrupar
Componente C02	Estrategias de prevención, detección, combate y erradicación	Tasa de variación de la incidencia en el delito de robo a negocio	TASA DE VARIACIÓN	EFICACIA	-1.28	-1.28	-80.056	CRITICO	Apartado XIV del Exp. ML-MIR	Otras explicaciones; cuando el logro

**GOBIERNO DEL ESTADO DE TABASCO
AVANCE EN LOS INDICADORES DE DESEMPEÑO DE LOS PROGRAMAS PRESUPUESTARIOS
2DO TRIMESTRE DE 2024**

de delinquentes y bandas delictivas implementadas										sea superior a la meta
---	--	--	--	--	--	--	--	--	--	------------------------

Anexo 1.3: Avances indicadores

PROGRAMA PRESUPUESTARIO:	E037 – SEGURIDAD Y PROTECCIÓN CIUDADANA	
ESTRUCTURA PROGRAMÁTICA:	TIPO	ORGANISMO CENTRALIZADO
	FINALIDAD	GOBIERNO
	FUNCIÓN	JUSTICIA
	SUBFUNCIÓN	IMPARTICIÓN DE JUSTICIA
	PROGRAMA	PRESTACIÓN DE SERVICIOS PÚBLICOS
	PARTIDA ESPECÍFICA	SEGURIDAD Y PROTECCIÓN CIUDADANA
	TIPO DE GASTO	GASTO CORRIENTE

OBJETIVOS A LOS QUE SE ENCUENTRA VINCULADO EL PROGRAMA PRESUPUESTARIO

DOCUMENTO	OBJETIVO
ODS	"IV. Alineación con la planeación del desarrollo" del Exp. De ML-MIR
PND	"IV. Alineación con la planeación del desarrollo" del Exp. De ML-MIR
PLED	"IV. Alineación con la planeación del desarrollo" del Exp. De ML-MIR
PS, PR, PE, PI	"IV. Alineación con la planeación del desarrollo" del Exp. De ML-MIR

POBLACIÓN		
POTENCIAL	OBJETIVO	BENEFICIADA
17	1	1

PROCESO PRIORITARIO CON EL QUE SE VINCULA EL PROGRAMA PRESUPUESTARIO:

Programa de vinculación de forma eficaz y oportuna con el Sistema Nacional de Seguridad Pública, fortaleciendo la coordinación interinstitucional para el cumplimiento de acuerdos y metas, e implementando nuevos esquemas de colaboración en conjunto con la operación de la Guardia Nacional.

MATRIZ DE INDICADORES PARA RESULTADOS										
NIVEL	OBJETIVO	INDICADOR	MÉTODO DE CÁLCULO	DIMENSIÓN	META		AVANCE	SEMAFORIZACIÓN CONFORME A MIR	MEDIO DE VERIFICACIÓN	ACLARACIONES EN SU CASO
					ANUAL	TRIMESTRAL				
Actividad C0201	Fortalecimiento de las actividades encaminadas al cumplimiento de los derechos de los internos en los tutelares para adolescentes	Porcentaje de actividades que despeñan los internos en el tutelar para adolescentes	PORCENTUAL	EFICACIA	89.447	22.361	22.613	ACEPTABLE	Apartado XIV del Exp. ML-MIR	Se alcanzó la meta del indicador
Actividad C0202	Contribuir al proceso de resolución de los expedientes de los imputados en lo que refiere a Medidas cautelares	Porcentaje de entrevista a imputados para la evaluación de riesgo y Supervisión de las Medidas Cautelares y Suspensión Condicional del Proceso	PORCENTUAL	EFICACIA	100	25	24.201	ACEPTABLE	Apartado XIV del Exp. ML-MIR	Se alcanzó la meta del indicador
Actividad C0203	Operación de los servicios de seguridad ciudadana (personal operativo PLAZA)	Porcentaje de plazas ocupadas del personal operativo	PORCENTUAL	EFICACIA	80.405	80.405	79.734	ACEPTABLE	Apartado XIV del Exp. ML-MIR	Se alcanzó la meta del indicador
Actividad C0204	Administración de los servicios de seguridad ciudadana (personal administrativo PLAZA)	Porcentaje de plazas ocupadas del personal administrativo	PORCENTUAL	EFICACIA	93.525	93.525	92.715	ACEPTABLE	Apartado XIV del Exp. ML-MIR	Se alcanzó la meta del indicador

**GOBIERNO DEL ESTADO DE TABASCO
AVANCE EN LOS INDICADORES DE DESEMPEÑO DE LOS PROGRAMAS PRESUPUESTARIOS
2DO TRIMESTRE DE 2024**

Anexo 1.3: Avances indicadores

PROGRAMA PRESUPUESTARIO:	E037 – SEGURIDAD Y PROTECCIÓN CIUDADANA	
ESTRUCTURA PROGRAMÁTICA:	TIPO	ORGANISMO CENTRALIZADO
	FINALIDAD	GOBIERNO
	FUNCIÓN	JUSTICIA
	SUBFUNCIÓN	IMPARTICIÓN DE JUSTICIA
	PROGRAMA	PRESTACIÓN DE SERVICIOS PÚBLICOS
	PARTIDA ESPECÍFICA	SEGURIDAD Y PROTECCIÓN CIUDADANA
	TIPO DE GASTO	GASTO CORRIENTE

OBJETIVOS A LOS QUE SE ENCUENTRA VINCULADO EL PROGRAMA PRESUPUESTARIO

DOCUMENTO	OBJETIVO
ODS	"IV. Alineación con la planeación del desarrollo" del Exp. De ML-MIR
PND	"IV. Alineación con la planeación del desarrollo" del Exp. De ML-MIR
PLED	"IV. Alineación con la planeación del desarrollo" del Exp. De ML-MIR
PS, PR, PE, PI	"IV. Alineación con la planeación del desarrollo" del Exp. De ML-MIR

POBLACIÓN		
POTENCIAL	OBJETIVO	BENEFICIADA
17	1	1

PROCESO PRIORITARIO CON EL QUE SE VINCULA EL PROGRAMA PRESUPUESTARIO:

Programa de vinculación de forma eficaz y oportuna con el Sistema Nacional de Seguridad Pública, fortaleciendo la coordinación interinstitucional para el cumplimiento de acuerdos y metas, e implementando nuevos esquemas de colaboración en conjunto con la operación de la Guardia Nacional.

MATRIZ DE INDICADORES PARA RESULTADOS										
NIVEL	OBJETIVO	INDICADOR	MÉTODO DE CÁLCULO	DIMENSIÓN	META		AVANCE	SEMAFORIZACIÓN CONFORME A MIR	MEDIO DE VERIFICACIÓN	ACLARACIONES EN SU CASO
					ANUAL	TRIMESTRAL				
Actividad C0205	Administración de los servicios de seguridad ciudadana (personal médico PLAZA)	Porcentaje de plazas ocupadas del personal Médico	PORCENTUAL	EFICACIA	93.333	93.333	93.333	ACEPTABLE	Apartado XIV del Exp. ML-MIR	Se alcanzó la meta del indicador
Actividad C0206	Operación de los servicios de seguridad ciudadana (personal operativo PRESUPUESTO)	Porcentaje de presupuesto ejercido	PORCENTUAL	EFICIENCIA	100	25	19.682	CRITICO	Apartado XIV del Exp. ML-MIR	Otras causas que por su naturaleza no se pueden agrupar
Actividad C0207	Administración de los servicios de seguridad ciudadana (personal administrativo PRESUPUESTO)	Porcentaje de presupuesto ejercido	PORCENTUAL	EFICIENCIA	100	25	13.619	CRITICO	Apartado XIV del Exp. ML-MIR	Otras causas que por su naturaleza no se pueden agrupar
Actividad C0208	Administración de los servicios de seguridad ciudadana (personal médico PRESUPUESTO)	Porcentaje de presupuesto ejercido	PORCENTUAL	EFICIENCIA	100	25	15.407	CRITICO	Apartado XIV del Exp. ML-MIR	Otras causas que por su naturaleza no se pueden agrupar

Nota: Se reportan los niveles de la MIR que tienen meta programada para el 2do Trimestre.

SIGLAS:
ODS: Objetivo de Desarrollo Sostenible
PND: Plan Nacional de Desarrollo
PLED: Plan Estatal de Desarrollo
PS: Programas Sectoriales
PR: Programas Regionales
PE: Programas Especiales
PI: Programas Institucionales

GOBIERNO DEL ESTADO DE TABASCO
AVANCE EN LOS INDICADORES DE DESEMPEÑO DE LOS PROGRAMAS PRESUPUESTARIOS
2DO TRIMESTRE DE 2024

Anexo 1.3.1: Avance de Cumplimiento de Objetivo

PROGRAMA PRESUPUESTARIO		NIVEL PROPÓSITO									PRESUPUESTO		
No.	CONCEPTO	OBJETIVO	INDICADOR	MÉTODO DE CÁLCULO	DIMENSIÓN	META	AVANCE	SEMAFORIZACIÓN CONFORME A MIR	MEDIO DE VERIFICACIÓN	POBLACIÓN BENEFICIARIA	AUTORIZADO	MODIFICADO	DEVENGADO
1	-	Los habitantes del Estado de Tabasco cuentan con las condiciones de salvaguarda física y patrimonialmente	Razón de policías por cada 100 mil habitantes	RAZÓN	EFICACIA	367.473	No aplica	-	Apartado XIV del Exp. ML-MIR	1	\$2,156,801,542.00	\$1,982,722,765.25	\$734,232,073.09

NOTA: En el nivel propósito la meta del objetivo y frecuencia de medición del indicador son anuales.
https://seed.tabasco.gob.mx/attachments/ACIDPp/MIR_2do_Trim_2024_II.pdf

**GOBIERNO DEL ESTADO DE TABASCO
AVANCE EN LOS INDICADORES DE DESEMPEÑO DE LOS PROGRAMAS PRESUPUESTARIOS
2DO TRIMESTRE DE 2024**

Anexo 1.3: Avances indicadores

PROGRAMA PRESUPUESTARIO:	E071 – SISTEMA INTEGRAL DE DESARROLLO POLICIAL	
ESTRUCTURA PROGRAMÁTICA:	TIPO	ORGANISMO CENTRALIZADO
	FINALIDAD	GOBIERNO
	FUNCIÓN	JUSTICIA
	SUBFUNCIÓN	RECLUSIÓN Y READAPTACIÓN SOCIAL
	PROGRAMA	PRESTACIÓN DE SERVICIOS PÚBLICOS
	PARTIDA ESPECÍFICA	SISTEMA INTEGRAL DE DESARROLLO POLICIAL
	TIPO DE GASTO	GASTO CORRIENTE

OBJETIVOS A LOS QUE SE ENCUENTRA VINCULADO EL PROGRAMA PRESUPUESTARIO

DOCUMENTO	OBJETIVO
ODS	"IV. Alineación con la planeación del desarrollo" del Exp. De ML-MIR
PND	"IV. Alineación con la planeación del desarrollo" del Exp. De ML-MIR
PLED	"IV. Alineación con la planeación del desarrollo" del Exp. De ML-MIR
PS, PR, PE, PI	"IV. Alineación con la planeación del desarrollo" del Exp. De ML-MIR

POBLACIÓN		
POTENCIAL	OBJETIVO	BENEFICIADA
1	1	1

PROCESO PRIORITARIO CON EL QUE SE VINCULA EL PROGRAMA PRESUPUESTARIO:

Programa de evaluación continua de los elementos de la secretaría.

MATRIZ DE INDICADORES PARA RESULTADOS										
NIVEL	OBJETIVO	INDICADOR	MÉTODO DE CÁLCULO	DIMENSIÓN	META		AVANCE	SEMAFORIZACIÓN CONFORME A MIR	MEDIO DE VERIFICACIÓN	ACLARACIONES EN SU CASO
					ANUAL	TRIMESTRAL				
Fin	-	-	-	-	-	-	-	-	-	-
Propósito	-	-	-	-	-	-	-	-	-	-
Componente C01	Evaluaciones de control de confianza y esquemas de profesionalización realizados.	Porcentaje de elementos que fueron evaluados en los programas del Sistema Integral de Desarrollo Policial (SIDEPOL).	PORCENTUAL	EFICACIA	38.843	19.421	10.507	CRITICO	Apartado XIV del Exp. ML-MIR	Otras causas que por su naturaleza no se pueden agrupar
Actividad C0101	Evaluación a los policías y custodios penitenciarios en la evaluación de control de confianza.	Porcentaje de policías y custodios evaluados en control de confianza	PORCENTUAL	EFICACIA	21.298	0	0	ACEPTABLE	Apartado XIV del Exp. ML-MIR	Se alcanzó la meta del indicador
Actividad C0102	Capacitación a los policías y custodios penitenciarios en cursos de formación inicial	Porcentaje de elementos evaluados de formación inicial a policías y custodios	PORCENTUAL	EFICACIA	1.217	0	0	ACEPTABLE	Apartado XIV del Exp. ML-MIR	Se alcanzó la meta del indicador

Nota: Se reportan los niveles de la MIR que tienen meta programada para el 2do. Trimestre

SIGLAS:
ODS: Objetivo de Desarrollo Sostenible
PND: Plan Nacional de Desarrollo
PLED: Plan Estatal de Desarrollo
PS: Programas Sectoriales
PR: Programas Regionales
PE: Programas Especiales
PI: Programas Institucionales

**GOBIERNO DEL ESTADO DE TABASCO
 AVANCE EN LOS INDICADORES DE DESEMPEÑO DE LOS PROGRAMAS PRESUPUESTARIOS
 2DO TRIMESTRE DE 2024**

Anexo 1.3.1: Avance de Cumplimiento de Objetivo

PROGRAMA PRESUPUESTARIO		NIVEL PROPÓSITO									PRESUPUESTO		
No.	CONCEPTO	OBJETIVO	INDICADOR	MÉTODO DE CÁLCULO	DIMENSIÓN	META	AVANCE	SEMAFORIZACIÓN CONFORME A MIR	MEDIO DE VERIFICACIÓN	POBLACIÓN BENEFICIADA	AUTORIZADO	MODIFICADO	DEVENGADO
1	-	El estado de tabasco cuenta con elementos policiales capacitados y evaluados conforme al sistema integral de desarrollo policial	Porcentaje de los cuerpos policiales que aprueban los cursos de profesionalización.	PORCENTUAL	EFICACIA	42.596	No aplica	-	Apartado XIV del Exp. ML-MIR	1	\$-	\$10,479,000.00	\$-

NOTA: En el nivel propósito la meta del objetivo y frecuencia de medición del indicador son anuales.
https://seed.tabasco.gob.mx/attachments/ACIDFp/MIR_2do_Trim_2024_II.pdf

**GOBIERNO DEL ESTADO DE TABASCO
AVANCE EN LOS INDICADORES DE DESEMPEÑO DE LOS PROGRAMAS PRESUPUESTARIOS
2DO TRIMESTRE DE 2024**

Anexo 1.3: Avances indicadores

PROGRAMA PRESUPUESTARIO:	G006 – DETECCIÓN Y PREVENCIÓN DE ILICITOS FINANCIEROS	
ESTRUCTURA PROGRAMÁTICA:	TIPO	ORGANISMO CENTRALIZADO
	FINALIDAD	GOBIERNO
	FUNCIÓN	ASUNTOS DE ORDEN PÚBLICO Y DE SEGURIDAD INTERIOR
	SUBFUNCIÓN	OTROS ASUNTOS DE ORDEN PUBLICO Y SEGURIDAD
	PROGRAMA	REGULACIÓN Y SUPERVISIÓN
	PARTIDA ESPECÍFICA	DETECCIÓN Y PREVENCIÓN DE ILCITOS FINANCIEROS
	TIPO DE GASTO	GASTO CORRIENTE

OBJETIVOS A LOS QUE SE ENCUENTRA VINCULADO EL PROGRAMA PRESUPUESTARIO

DOCUMENTO	OBJETIVO
ODS	"IV. Alineación con la planeación del desarrollo" del Exp. De ML-MIR
PND	"IV. Alineación con la planeación del desarrollo" del Exp. De ML-MIR
PLED	"IV. Alineación con la planeación del desarrollo" del Exp. De ML-MIR
PS, PR, PE, PI	"IV. Alineación con la planeación del desarrollo" del Exp. De ML-MIR

POBLACIÓN		
POTENCIAL	OBJETIVO	BENEFICIADA
17	17	17

PROCESO PRIORITARIO CON EL QUE SE VINCULA EL PROGRAMA PRESUPUESTARIO:

Convenios de colaboración con las instituciones y entidades financieras, en materia de información sobre las operaciones en las que pudiera detectarse la intervención de recursos y que tengan por finalidad ocultar el origen de bienes y recursos vinculados a actividades ilícitas.

MATRIZ DE INDICADORES PARA RESULTADOS										
NIVEL	OBJETIVO	INDICADOR	MÉTODO DE CÁLCULO	DIMENSIÓN	META		AVANCE	SEMAFORIZACIÓN CONFORME A MIR	MEDIO DE VERIFICACIÓN	ACLARACIONES EN SU CASO
					ANUAL	TRIMESTRAL				
Fin	-	-	-	-	-	-	-	-	-	
Propósito	-	-	-	-	-	-	-	-	-	
Componente C01	Sistema de información para minería de datos implementado	Porcentaje de implementación del sistema para minerías de datos	PORCENTUAL	EFICACIA	100	30	30	ACEPTABLE	Apartado XIV del Exp. ML-MIR	Se alcanzó la meta del indicador
Actividad C0101	Administración de los servicios de seguridad ciudadana (personal administrativo PLAZA)	Porcentaje de plazas ocupadas del personal administrativo	PORCENTUAL	EFICACIA	79.411	79.411	79.411	ACEPTABLE	Apartado XIV del Exp. ML-MIR	Se alcanzó la meta del indicador
Actividad C0102	Administración de los servicios de seguridad ciudadana (personal administrativo PRESUPUESTO)	Porcentaje del presupuesto ejercido para el pago de las plazas	PORCENTUAL	EFICIENCIA	100	25	18.37	CRITICO	Apartado XIV del Exp. ML-MIR	Otras causas que por su naturaleza no se pueden agrupar
Actividad C0103	Gastos Administrativos y operativos de la dirección	Actividades de operación para los servicios básicos de la Unidad	PORCENTUAL	EFICACIA	100	20	25	CRITICO	Apartado XIV del Exp. ML-MIR	Otras explicaciones; cuando el logro sea superior a la meta

Nota: Se reportan los niveles de la MIR que tienen meta programada para el 2do Trimestre.

SIGLAS:
ODS: Objetivo de Desarrollo Sostenible
PND: Plan Nacional de Desarrollo
PLED: Plan Estatal de Desarrollo
PS: Programas Sectoriales

GOBIERNO DEL ESTADO DE TABASCO
AVANCE EN LOS INDICADORES DE DESEMPEÑO DE LOS PROGRAMAS PRESUPUESTARIOS
2DO TRIMESTRE DE 2024

PR: Programas Regionales
 PE: Programas Especiales
 PI: Programas Institucionales

Anexo 1.3.1: Avance de Cumplimiento de Objetivo

PROGRAMA PRESUPUESTARIO		NIVEL PROPÓSITO									PRESUPUESTO		
No.	CONCEPTO	OBJETIVO	INDICADOR	MÉTODO DE CÁLCULO	DIMENSIÓN	META	AVANCE	SEMAFORIZACIÓN CONFORME A MIR	MEDIO DE VERIFICACIÓN	POBLACIÓN BENEFICIADA	AUTORIZADO	MODIFICADO	DEVENGADO
1	-	El Estado de Tabasco cuenta con herramientas que garantizan la certidumbre financiera implementadas	Porcentaje de herramientas tecnológicas adquiridas e implementadas, para mejorar la coherencia financiera	PORCENTUAL	EFICACIA	100	No aplica	-	Apartado XIV del Exp. ML-MIR	17	\$24,290,238.00	\$22,744,944.08	\$9,309,847.97

NOTA: En el nivel propósito la meta del objetivo y frecuencia de medición del indicador son anuales.
https://seed.tabasco.gob.mx/attachments/ACIDPp/MIR_2do_Trim_2024_II.pdf

GOBIERNO DEL ESTADO DE TABASCO
AVANCE EN LOS INDICADORES DE DESEMPEÑO DE LOS PROGRAMAS PRESUPUESTARIOS
2DO TRIMESTRE DE 2024

Anexo 1.3: Avances indicadores

PROGRAMA PRESUPUESTARIO:	K009 – MEJORAMIENTO PARA LA INFRAESTRUCTURA DE LA MOVILIDAD SOSTENIBLE	
ESTRUCTURA PROGRAMÁTICA:	TIPO	ORGANISMO CENTRALIZADO
	FINALIDAD	GOBIERNO
	FUNCIÓN	ASUNTOS DE ORDEN PÚBLICO Y DE SEGURIDAD INTERIOR
	SUBFUNCIÓN	OTROS ASUNTOS DE ORDEN PUBLICO Y SEGURIDAD
	PROGRAMA	PROYECTOS DE INVERSIÓN
	PARTIDA ESPECÍFICA	MEJORAMIENTO PARA LA INFRAESTRUCTURA DE LA MOVILIDAD SOSTENIBLE
	TIPO DE GASTO	GASTO DE CAPITAL

OBJETIVOS A LOS QUE SE ENCUENTRA VINCULADO EL PROGRAMA PRESUPUESTARIO

DOCUMENTO	OBJETIVO
ODS	“IV. Alineación con la planeación del desarrollo” del Exp. De ML-MIR
PND	“IV. Alineación con la planeación del desarrollo” del Exp. De ML-MIR
PLED	“IV. Alineación con la planeación del desarrollo” del Exp. De ML-MIR
PS, PR, PE, PI	“IV. Alineación con la planeación del desarrollo” del Exp. De ML-MIR

POBLACIÓN		
POTENCIAL	OBJETIVO	BENEFICIADA
1	1	1

PROCESO PRIORITARIO CON EL QUE SE VINCULA EL PROGRAMA PRESUPUESTARIO:

Mantenimiento preventivo, sustitución, rehabilitación e instalación de la red de semáforos, señalamientos verticales y señalética horizontal en el municipio de centro en el estado de tabasco.

MATRIZ DE INDICADORES PARA RESULTADOS										
NIVEL	OBJETIVO	INDICADOR	MÉTODO DE CÁLCULO	DIMENSIÓN	META		AVANCE	SEMAFORIZACIÓN CONFORME A MIR	MEDIO DE VERIFICACIÓN	ACLARACIONES EN SU CASO
					ANUAL	TRIMESTRAL				
Fin	-	-	-	-	-	-	-	-	-	
Propósito	-	-	-	-	-	-	-	-	-	
Componente C01	Modernización del sistema de semaforización vial en los cruces de la ciudad del municipio del centro del estado de Tabasco	Porcentaje del número de modernización del sistema de semaforización vial en los cruces la ciudad de Villahermosa	PORCENTUAL	EFICACIA	95.323	39.116	35.072	ACEPTABLE	Apartado XIV del Exp. ML-MIR	Se alcanzó la meta del indicador
Actividad C0101	Mantenimiento a señales y semáforos dañados para su buen funcionamiento proporcionados	Cantidad de señales verticales viales, instaladas en la modernización del municipio del Centro	PORCENTUAL	EFICACIA	93.333	30	0	CRITICO	Apartado XIV del Exp. ML-MIR	Otras causas que por su naturaleza no se pueden agrupar
Actividad C0102	Modernización del sistema semafórico de la ciudad del municipio del Centro instaladas	Porcentaje de acciones de mantenimiento a semáforos renovados en el municipio del Centro	PORCENTUAL	EFICACIA	60	20	0	CRITICO	Apartado XIV del Exp. ML-MIR	Otras causas que por su naturaleza no se pueden agrupar
Actividad C0102	Modernización del sistema semafórico de la ciudad del municipio del Centro instaladas	Porcentaje de avance financiero del programa	PORCENTUAL	EFICIENCIA	100	75.51	0	ACEPTABLE	Apartado XIV del Exp. ML-MIR	Otras causas que por su naturaleza no se pueden agrupar
Actividad C0102	Modernización del sistema semafórico de la ciudad del municipio del Centro instaladas	Porcentaje de avance financiero del programa	PORCENTUAL	EFICIENCIA	100	75.51	0	CRITICO	Apartado XIV del Exp. ML-MIR	Otras causas que por su naturaleza no se pueden agrupar

Nota: Se reportan los niveles de la MIR que tienen meta programada para el 2do Trimestre.

GOBIERNO DEL ESTADO DE TABASCO
AVANCE EN LOS INDICADORES DE DESEMPEÑO DE LOS PROGRAMAS PRESUPUESTARIOS
2DO TRIMESTRE DE 2024

Anexo 1.3.1: Avance de Cumplimiento de Objetivo

PROGRAMA PRESUPUESTARIO		NIVEL PROPÓSITO									PRESUPUESTO		
No.	CONCEPTO	OBJETIVO	INDICADOR	MÉTODO DE CÁLCULO	DIMENSIÓN	META	AVANCE	SEMAFORIZACIÓN CONFORME A MIR	MEDIO DE VERIFICACIÓN	POBLACIÓN BENEFICIADA	AUTORIZADO	MODIFICADO	DEVENGADO
1	-	El municipio del centro disminuye los hechos de tránsito	Tasa de variación de disminución de lesionados de hechos de tránsito en la ciudad de Villahermosa	TASA DE VARIACIÓN	EFICACIA	-20	No aplica	-	Apartado XIV del Exp. ML-MIR	1	\$105,000,000.00	\$74,781,507.72	\$56,084,973.14

NOTA: En el nivel propósito la meta del objetivo y frecuencia de medición del indicador son anuales.
https://seed.tabasco.gob.mx/attachments/ACIDPp/MIR_2do_Trim_2024_II.pdf

SIGLAS:
 ODS: Objetivo de Desarrollo Sostenible
 PND: Plan Nacional de Desarrollo
 PLED: Plan Estatal de Desarrollo
 PS: Programas Sectoriales
 PR: Programas Regionales
 PE: Programas Especiales
 PI: Programas Institucionales

GOBIERNO DEL ESTADO DE TABASCO
AVANCE EN LOS INDICADORES DE DESEMPEÑO DE LOS PROGRAMAS PRESUPUESTARIOS
2DO TRIMESTRE DE 2024

Anexo 1.3: Avances indicadores

PROGRAMA PRESUPUESTARIO:	K013 – TECNOLOGÍAS DE LA INFORMACIÓN Y COMUNICACIÓN	
ESTRUCTURA PROGRAMÁTICA:	TIPO	ORGANISMO CENTRALIZADO
	FINALIDAD	GOBIERNO
	FUNCIÓN	JUSTICIA
	SUBFUNCIÓN	RECLUSIÓN Y READAPTACIÓN SOCIAL
	PROGRAMA	PROYECTOS DE INVERSIÓN
	PARTIDA ESPECÍFICA	TECNOLOGÍAS DE LA INFORMACIÓN Y COMUNICACIÓN
	TIPO DE GASTO	GASTO DE CAPITAL

OBJETIVOS A LOS QUE SE ENCUENTRA VINCULADO EL PROGRAMA PRESUPUESTARIO

DOCUMENTO	OBJETIVO
ODS	"IV. Alineación con la planeación del desarrollo" del Exp. De ML-MIR
PND	"IV. Alineación con la planeación del desarrollo" del Exp. De ML-MIR
PLED	"IV. Alineación con la planeación del desarrollo" del Exp. De ML-MIR
PS, PR, PE, PI	"IV. Alineación con la planeación del desarrollo" del Exp. De ML-MIR

POBLACIÓN		
POTENCIAL	OBJETIVO	BENEFICIADA
13	13	13

PROCESO PRIORITARIO CON EL QUE SE VINCULA EL PROGRAMA PRESUPUESTARIO:

Programa del sistema de investigación, información para antecedentes delictivos, sistemas de consulta, redes de información y análisis necesarios para apoyar a la investigación, que permitan generar inteligencia y contrainteligencia, en colaboración con el Secretariado Ejecutivo y el C-4

MATRIZ DE INDICADORES PARA RESULTADOS										
NIVEL	OBJETIVO	INDICADOR	MÉTODO DE CÁLCULO	DIMENSIÓN	META		AVANCE	SEMAFORIZACIÓN CONFORME A MIR	MEDIO DE VERIFICACIÓN	ACLARACIONES EN SU CASO
					ANUAL	TRIMESTRAL				
Fin	-	-	-	-	-	-	-	-	-	-
Propósito	-	-	-	-	-	-	-	-	-	-
Componente C01	Inventario de equipos tecnológicos y activos intangibles actualizado	Porcentaje de actualización de inventario de TIC'S. de la Secretaría	PORCENTUAL	EFICACIA	12.5	6.25	0	CRITICO	Apartado XIV del Exp. ML-MIR	Otras causas que por su naturaleza no se pueden agrupar
Actividad C0101	Adquisición de Bienes Informáticos	Porcentaje de presupuesto autorizado para la adquisición de bienes de la tecnología y comunicación	PORCENTUAL	EFICIENCIA	100	20	0	CRITICO	Apartado XIV del Exp. ML-MIR	Otras causas que por su naturaleza no se pueden agrupar
Actividad C0102	Equipamiento del sistema de videovigilancia del (Refrendo)	Porcentaje de adquisición de bienes de tecnología de la secretaria	PORCENTUAL	EFICACIA	100	0	0	ACEPTABLE	Apartado XIV del Exp. ML-MIR	Se alcanzó la meta del indicador
Actividad C0102	Equipamiento del sistema de videovigilancia del (Refrendo)	Porcentaje de presupuesto autorizado para la adquisición de bienes de la tecnología y comunicación	PORCENTUAL	EFICIENCIA	100	0	0	ACEPTABLE	Apartado XIV del Exp. ML-MIR	Se alcanzó la meta del indicador

Nota: Se reportan los niveles de la MIR que tienen meta programada para el 2do Trimestre.

SIGLAS:
 ODS: Objetivo de Desarrollo Sostenible
 PND: Plan Nacional de Desarrollo
 PLED: Plan Estatal de Desarrollo
 PS: Programas Sectoriales

GOBIERNO DEL ESTADO DE TABASCO
AVANCE EN LOS INDICADORES DE DESEMPEÑO DE LOS PROGRAMAS PRESUPUESTARIOS
2DO TRIMESTRE DE 2024

PR: Programas Regionales
 PE: Programas Especiales
 PI: Programas Institucionales

Anexo 1.3.1: Avance de Cumplimiento de Objetivo

PROGRAMA PRESUPUESTARIO		NIVEL PROPÓSITO									PRESUPUESTO		
No.	CONCEPTO	OBJETIVO	INDICADOR	MÉTODO DE CÁLCULO	DIMENSIÓN	META	AVANCE	SEMAFORIZACIÓN CONFORME A MIR	MEDIO DE VERIFICACIÓN	POBLACIÓN BENEFICIADA	AUTORIZADO	MODIFICADO	DEVENGADO
1	-	La Secretaría de Seguridad y Protección Ciudadana cuenta con equipamiento de TIC's para su adecuado desempeño y cumplimiento de sus actividades	Porcentaje de unidades responsables con equipamiento o tecnológico renovado.	PORCENTUAL	EFICACIA	100	No aplica	-	Apartado XIV del Exp. ML-MIR	13	\$-	\$8,004,500.08	\$1,918,153.09

NOTA: En el nivel propósito la meta del objetivo y frecuencia de medición del indicador son anuales.
https://seed.tabasco.gob.mx/attachments/ACIDFp/MIR_2do_Trim_2024_II.pdf

**GOBIERNO DEL ESTADO DE TABASCO
 AVANCE EN LOS INDICADORES DE DESEMPEÑO DE LOS PROGRAMAS PRESUPUESTARIOS
 2DO TRIMESTRE DE 2024**

Anexo 1.3: Avances indicadores

PROGRAMA PRESUPUESTARIO:	K015 – EQUIPAMIENTO PARA LA GESTIÓN PÚBLICA	
ESTRUCTURA PROGRAMÁTICA:	TIPO	ORGANISMO CENTRALIZADO
	FINALIDAD	GOBIERNO
	FUNCIÓN	JUSTICIA
	SUBFUNCIÓN	RECLUSIÓN Y READAPTACIÓN SOCIAL
	PROGRAMA	PROYECTOS DE INVERSIÓN
	PARTIDA ESPECÍFICA	EQUIPAMIENTO PARA LA GESTIÓN PÚBLICA
	TIPO DE GASTO	GASTO DE CAPITAL

OBJETIVOS A LOS QUE SE ENCUENTRA VINCULADO EL PROGRAMA PRESUPUESTARIO

DOCUMENTO	OBJETIVO
ODS	"IV. Alineación con la planeación del desarrollo" del Exp. De ML-MIR
PND	"IV. Alineación con la planeación del desarrollo" del Exp. De ML-MIR
PLED	"IV. Alineación con la planeación del desarrollo" del Exp. De ML-MIR
PS, PR, PE, PI	"IV. Alineación con la planeación del desarrollo" del Exp. De ML-MIR

POBLACIÓN		
POTENCIAL	OBJETIVO	BENEFICIADA
13	13	13

PROCESO PRIORITARIO CON EL QUE SE VINCULA EL PROGRAMA PRESUPUESTARIO:

Programa de mejoras a la infraestructura y el equipamiento de las unidades administrativas y operativas de seguridad en colaboración con otros entes como el secretariado, la iniciativa pública y privada.

MATRIZ DE INDICADORES PARA RESULTADOS										
NIVEL	OBJETIVO	INDICADOR	MÉTODO DE CÁLCULO	DIMENSIÓN	META		AVANCE	SEMAFORIZACIÓN CONFORME A MIR	MEDIO DE VERIFICACIÓN	ACLARACIONES EN SU CASO
					ANUAL	TRIMESTRAL				
Fin	-	-	-	-	-	-	-	-	-	
Propósito	-	-	-	-	-	-	-	-	-	
Componente C01	Adquisición de bienes muebles para la gestión pública entregados	Porcentaje de Bienes Muebles Adquiridos en el Año para las áreas de la Secretaría	PORCENTUAL	EFICACIA	100	50	0	CRITICO	Apartado XIV del Exp. ML-MIR	Otras causas que por su naturaleza no se pueden agrupar
Actividad C0101	Adquisición de Unidades Móviles para el servicio de las actividades de la secretaría de seguridad y protección ciudadana	Porcentaje de la Adquisición de Unidades Móviles para las Áreas Operativas y Administrativas	PORCENTUAL	EFICACIA	100	15	65.925	CRITICO	Apartado XIV del Exp. ML-MIR	Otras explicaciones; cuando el logro sea superior a la meta
Actividad C0102	Adquisición de equipos y herramientas para la secretaría	Porcentaje de adquisición de Plantas de Emergencia	PORCENTUAL	EFICACIA	100	0	0	ACEPTABLE	Apartado XIV del Exp. ML-MIR	Se alcanzó la meta del indicador
Actividad C0102	Adquisición de equipos y herramientas para la secretaría	Porcentaje de avance financiero en las adquisiciones de bienes muebles	PORCENTUAL	EFICIENCIA	100	15	0	CRITICO	Apartado XIV del Exp. ML-MIR	Otras causas que por su naturaleza no se pueden agrupar
Actividad C0103	Adquisición de equipos de aire acondicionado para la secretaría	Porcentaje de la Adquisición de Aire Acondicionado para	PORCENTUAL	EFICACIA	100	0	0	ACEPTABLE	Apartado XIV del Exp. ML-MIR	Se alcanzó la meta del indicador

GOBIERNO DEL ESTADO DE TABASCO
AVANCE EN LOS INDICADORES DE DESEMPEÑO DE LOS PROGRAMAS PRESUPUESTARIOS
2DO TRIMESTRE DE 2024

		las ares y unidades de la secretaria.								
--	--	---------------------------------------	--	--	--	--	--	--	--	--

Anexo 1.3.1: Avance de Cumplimiento de Objetivo

PROGRAMA PRESUPUESTARIO		NIVEL PROPÓSITO									PRESUPUESTO		
No.	CONCEPTO	OBJETIVO	INDICADOR	MÉTODO DE CÁLCULO	DIMENSIÓN	META	AVANCE	SEMAFORIZACIÓN CONFORME A MIR	MEDIO DE VERIFICACIÓN	POBLACIÓN BENEFICIADA	AUTORIZADO	MODIFICADO	DEVENGADO
1	-	Las unidades administrativas cuentan con bienes muebles modernos para el desempeño de sus funciones y logro de los objetivos	Porcentaje de Unidades Administrativas con Bienes Muebles Modernos	PORCENTUAL	EFICACIA	100	No aplica	-	Apartado XIV del Exp. ML-MIR	13	\$-	\$102,899,223.31	\$85,669,020.42

NOTA: En el nivel propósito la meta del objetivo y frecuencia de medición del indicador son anuales.
https://seed.tabasco.gob.mx/attachments/ACIDPp/MIR_2do_Trim_2024_II.pdf

Nota: Se reportan los niveles de la MIR que tienen meta programada para el 2do Trimestre.

- SIGLAS:
 ODS: Objetivo de Desarrollo Sostenible
 PND: Plan Nacional de Desarrollo
 PLED: Plan Estatal de Desarrollo
 PS: Programas Sectoriales
 PR: Programas Regionales
 PE: Programas Especiales
 PI: Programas Institucionales

GOBIERNO DEL ESTADO DE TABASCO
AVANCE EN LOS INDICADORES DE DESEMPEÑO DE LOS PROGRAMAS PRESUPUESTARIOS
2DO TRIMESTRE DE 2024

Anexo 1.3: Avances indicadores

PROGRAMA PRESUPUESTARIO:	K017 - MEJORAMIENTO PARA LA INFRAESTRUCTURA DE LA PROTECCIÓN CIUDADANA	
ESTRUCTURA PROGRAMÁTICA:	TIPO	ORGANISMO CENTRALIZADO
	FINALIDAD	GOBIERNO
	FUNCIÓN	JUSTICIA
	SUBFUNCIÓN	RECLUSIÓN Y READAPTACIÓN SOCIAL
	PROGRAMA	PROYECTOS DE INVERSIÓN
	PARTIDA ESPECÍFICA	MEJORAMIENTO PARA LA INFRAESTRUCTURA DE LA PROTECCIÓN CIUDADANA
	TIPO DE GASTO	GASTO DE CAPITAL

OBJETIVOS A LOS QUE SE ENCUENTRA VINCULADO EL PROGRAMA PRESUPUESTARIO

DOCUMENTO	OBJETIVO
ODS	"IV. Alineación con la planeación del desarrollo" del Exp. De ML-MIR
PND	"IV. Alineación con la planeación del desarrollo" del Exp. De ML-MIR
PLED	"IV. Alineación con la planeación del desarrollo" del Exp. De ML-MIR
PS, PR, PE, PI	"IV. Alineación con la planeación del desarrollo" del Exp. De ML-MIR

POBLACIÓN		
POTENCIAL	OBJETIVO	BENEFICIADA
13	5	5

PROCESO PRIORITARIO CON EL QUE SE VINCULA EL PROGRAMA PRESUPUESTARIO:

Programa de vinculación de forma eficaz y oportuna con el Sistema Nacional de Seguridad Pública, fortaleciendo la coordinación interinstitucional para el cumplimiento de acuerdos y metas, en materia de infraestructura, modernizando, rehabilitando y ampliando espacios en la Secretaría.

MATRIZ DE INDICADORES PARA RESULTADOS										
NIVEL	OBJETIVO	INDICADOR	MÉTODO DE CÁLCULO	DIMENSIÓN	META		AVANCE	SEMAFORIZACIÓN CONFORME A MIR	MEDIO DE VERIFICACIÓN	ACLARACIONES EN SU CASO
					ANUAL	TRIMESTRAL				
Fin	-	-	-	-	-	-	-	-	-	
Propósito	-	-	-	-	-	-	-	-	-	
Componente C01	Instalaciones de vigilancia rehabilitadas y mejoramiento de las infraestructuras.	Porcentaje de rehabilitación de la infraestructura de la secretaría	PORCENTUAL	EFICACIA	100	50	28.571	CRITICO	Apartado XIV del Exp. ML-MIR	Otras causas que por su naturaleza no se pueden agrupar
Actividad C0101	Ejecución de proyectos de rehabilitación de Casetas y Edificios.	Porcentaje del avance físico de los proyectos de rehabilitación de casetas y Edificios de la Secretaría.	PORCENTUAL	EFICACIA	100	25	8	CRITICO	Apartado XIV del Exp. ML-MIR	Otras causas que por su naturaleza no se pueden agrupar

Nota: Se reportan los niveles de la MIR que tienen meta programada para el 2do Trimestre.

SIGLAS:
 ODS: Objetivo de Desarrollo Sostenible
 PND: Plan Nacional de Desarrollo
 PLED: Plan Estatal de Desarrollo
 PS: Programas Sectoriales
 PR: Programas Regionales
 PE: Programas Especiales
 PI: Programas Institucionales

GOBIERNO DEL ESTADO DE TABASCO
AVANCE EN LOS INDICADORES DE DESEMPEÑO DE LOS PROGRAMAS PRESUPUESTARIOS
2DO TRIMESTRE DE 2024

Anexo 1.3.1: Avance de Cumplimiento de Objetivo

PROGRAMA PRESUPUESTARIO		NIVEL PROPÓSITO									PRESUPUESTO		
No.	CONCEPTO	OBJETIVO	INDICADOR	MÉTODO DE CÁLCULO	DIMENSIÓN	META	AVANCE	SEMAFORIZACIÓN CONFORME A MIR	MEDIO DE VERIFICACIÓN	POBLACIÓN BENEFICIARIA	AUTORIZADO	MODIFICADO	DEVENGADO
1	-	La infraestructura para Seguridad Pública y Protección Ciudadana mejoran las condiciones de uso y operación para el combate a la delincuencia.	Tasa de variación de la Infraestructura actual en condiciones de uso de operaciones de un año a otro.	PORCENTUAL	EFICACIA	40	No aplica	-	Apartado XIV del Exp. ML-MIR	5	\$-	\$3,241,724.27	\$433,542.32

NOTA: En el nivel propósito la meta del objetivo y frecuencia de medición del indicador son anuales.
https://seed.tabasco.gob.mx/attachments/ACIDFp/MIR_2do_Trim_2024_II.pdf

3. Resultados y Conclusiones

3.1 Análisis Financiero:

El proceso de transición gubernamental que se desarrolla en Tabasco y en otras entidades del país, propicia cambios en la estructura administrativa y de procesos en las dependencias y órganos públicos estatales debido al cierre parcial anticipado del ejercicio presupuestal 2024, lo que en algunos casos contrae el desempeño de los programas orientados a atender las distintas necesidades y demandas en materia de seguridad pública, por lo que de acuerdo con la información analizada, algunos indicadores de cumplimiento de metas y objetivos reportados al segundo trimestre del 2024, presentan un nivel cumplimiento crítico; sin embargo, se espera que estos avances puedan concretarse durante el cuarto trimestre de 2024.

3.2 Inversión por Programa

Programa	Nombre	Autorizado	Modificado	Devengado
E019	Operación del Sistema Penitenciario Estatal	\$370,437,458.00	\$359,599,402.76	\$154,584,552.41
E021	Protección Vial	216,852,689.00	\$220,892,114.04	\$77,883,170.33
E031	Monitoreo y Comunicaciones para la Seguridad Ciudadana	\$22,927,022.00	\$73,332,753.78	\$18,435,326.21
E032	Prevención Social del Delito y Participación Ciudadana	\$3,120,413.00	\$4,074,977.36	\$1,869,223.14
E037	Seguridad y Protección Ciudadana	\$2,156,801,542.00	\$1,982,722,765.25	\$734,232,073.09
E071	Sistema Integral de Desarrollo Policial	-	\$10,479,000.00	-
G006	Detección y Prevención de Ilícitos Financieros	\$24,290,238.00	\$22,744,944.08	\$9,309,847.97
K009	Mejoramiento para la infraestructura de la movilidad sostenible	\$105,000,000.00	\$74,781,507.72	\$56,084,973.14
K013	Tecnologías de la Información y Comunicación	-	\$8,004,500.08	\$1,918,153.09

K015	Equipamiento para la Gestión Pública	-	\$102,899,223.31	\$85,669,020.42
K017	Mejoramiento para la Infraestructura de la Protección Ciudadana	-	\$3,241,724.27	\$433,542.32
	Total	\$2,899,429,362.00	\$2,862,772,912.65	\$1,140,419,882.12

Fuente:
Secretaría de Seguridad y

Protección Ciudadana.

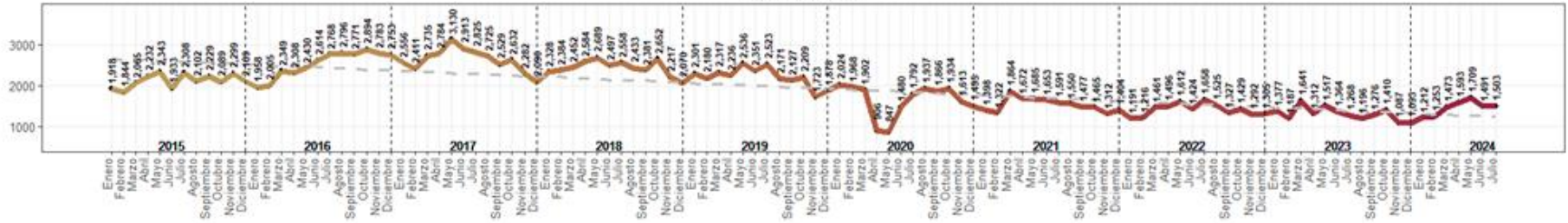
3.3 Análisis de Resultados:

Para este segundo trimestre del año 2024, se observa un avance significativo en el cumplimiento de la matriz de indicadores que integran el Presupuesto General de Egresos del Estado de Tabasco, Ejercicio Fiscal 2024, la medición de los delitos cometidos en la región es la forma más adecuada de asociarla a los resultados ya que estos cuentan con metodologías e indicadores comunes y claros. Según la definición oficial, el «delito es una conducta social que quebranta el ordenamiento jurídico y, en consecuencia, tendrá una sanción o pena, según la gravedad del mismo». Se trata de atacar contra los bienes jurídicos de cualquier persona o de sus derechos, al igual que puede ocurrir de la sociedad en términos generales. ____

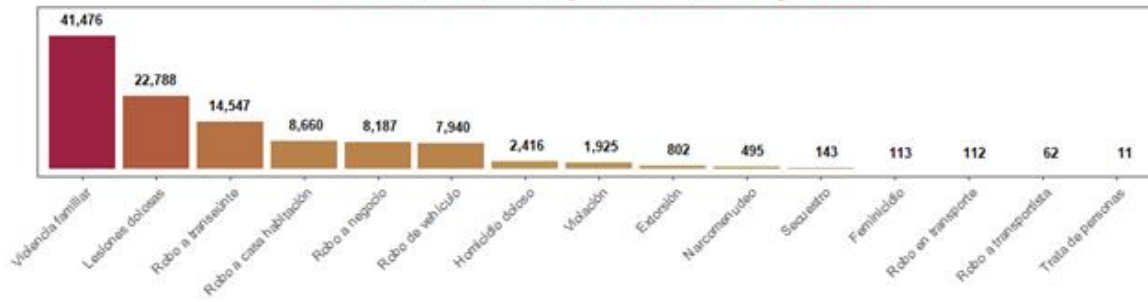
A continuación, se muestran los principales delitos y su evolución a través del tiempo, considerado a julio del 2024 para efecto de poder realizar un comparativo más ilustrativo del tema:

Total de delitos de impacto 2015-2024

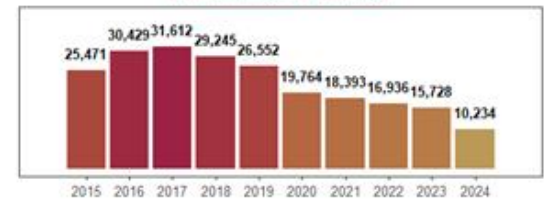
Estado Tabasco



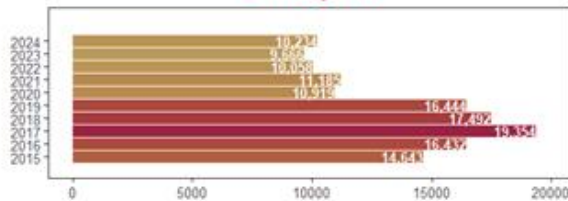
Incidencia delictiva periodo: dic 2018-jul 2024



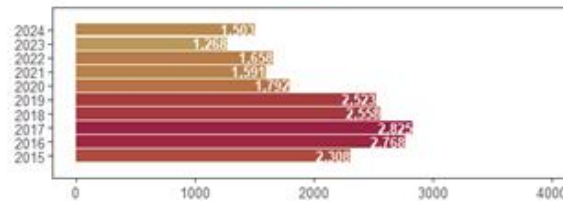
Acumulado anual



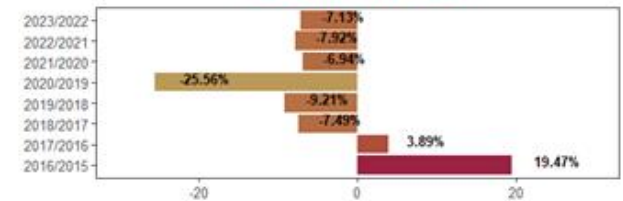
Enero-julio



Julio

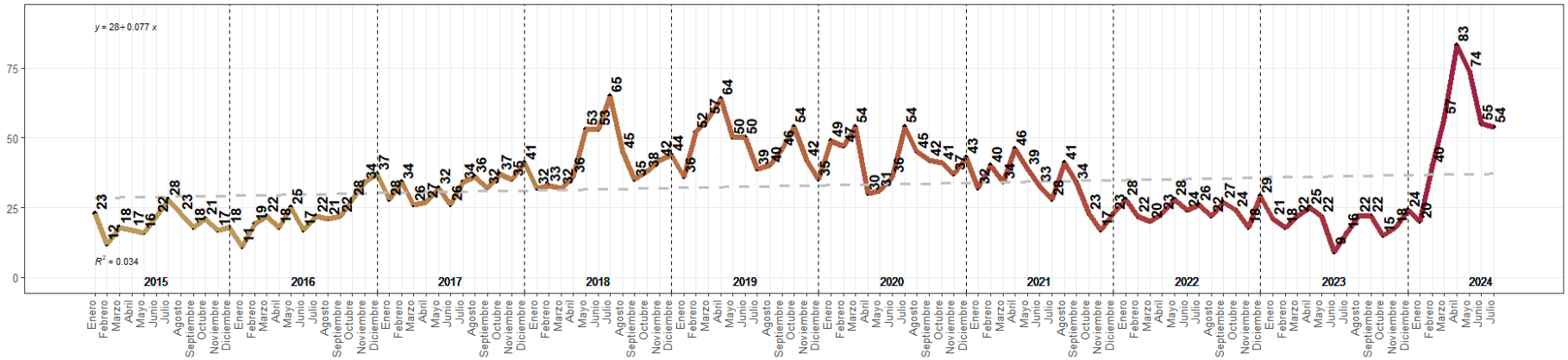


Crecimiento anual

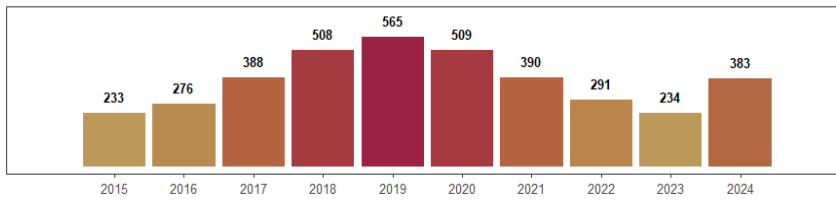


Fuente: Dirección del Sistema Estatal de Información
 Datos: https://sed.tabasco.gob.mx/attachments/ACIDPp/MIR_2do_Trim_2024_II.pdf
<https://www.gob.mx/sesnsp/acciones-y-programas/incidencia-delictiva-del-fuero-comun-nueva-metodologia?state=published>

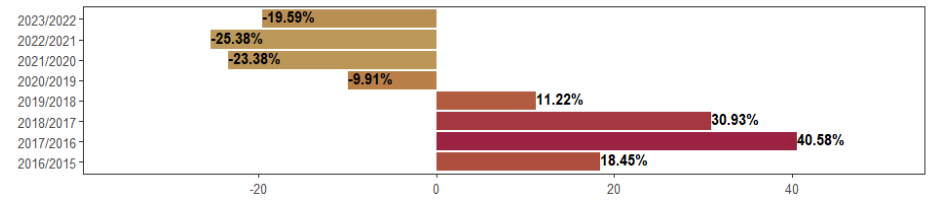
HOMICIDIO DOLOSO 2015-2024



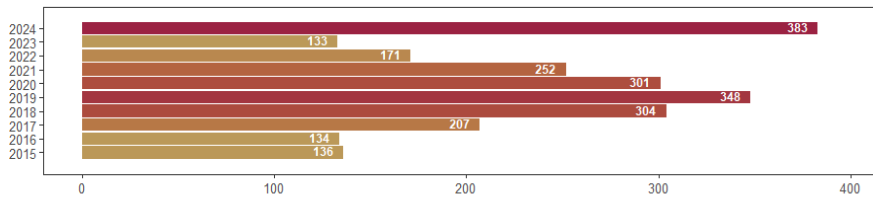
Acumulado anual



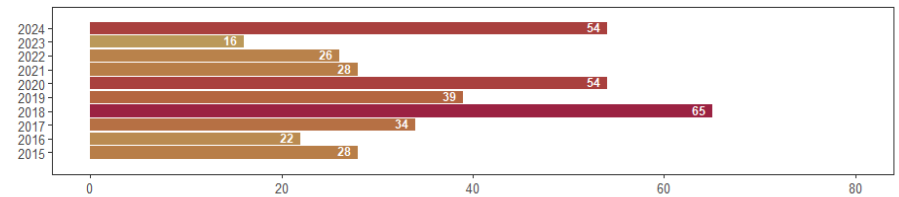
Crecimiento anual



Enero-julio

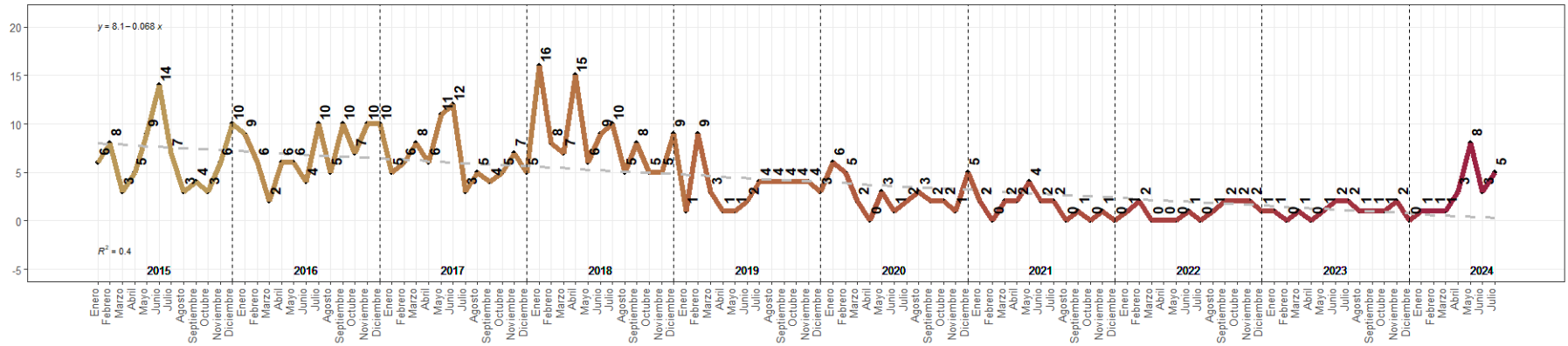


Julio

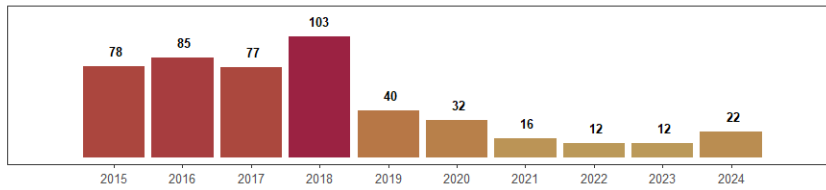


Fuente: Dirección del Sistema Estatal de Información
 Datos: https://seed.tabasco.gob.mx/attachments/ACIDPp/MIR_2do_Trim_2024_II.pdf
<https://www.gob.mx/sensnp/acciones-y-programas/incidencia-delictiva-del-fuero-comun-nueva-metodologia?state=published>

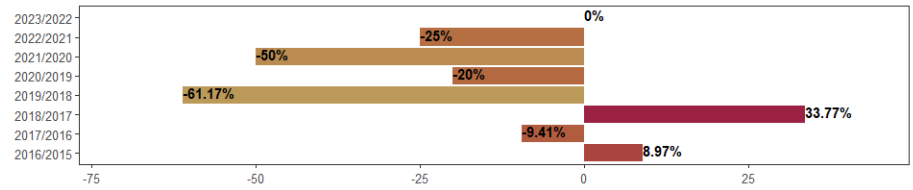
SECUESTRO 2015-2024



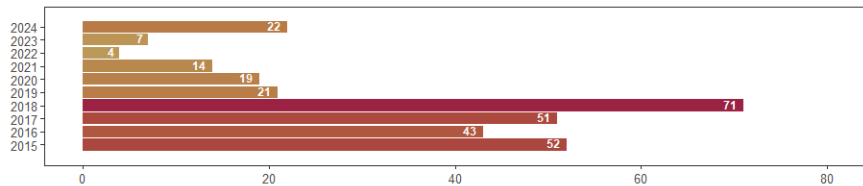
Acumulado anual



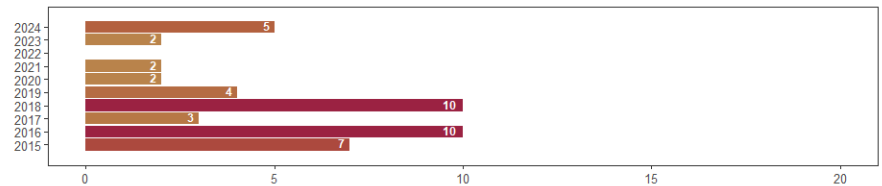
Crecimiento anual



Enero-julio

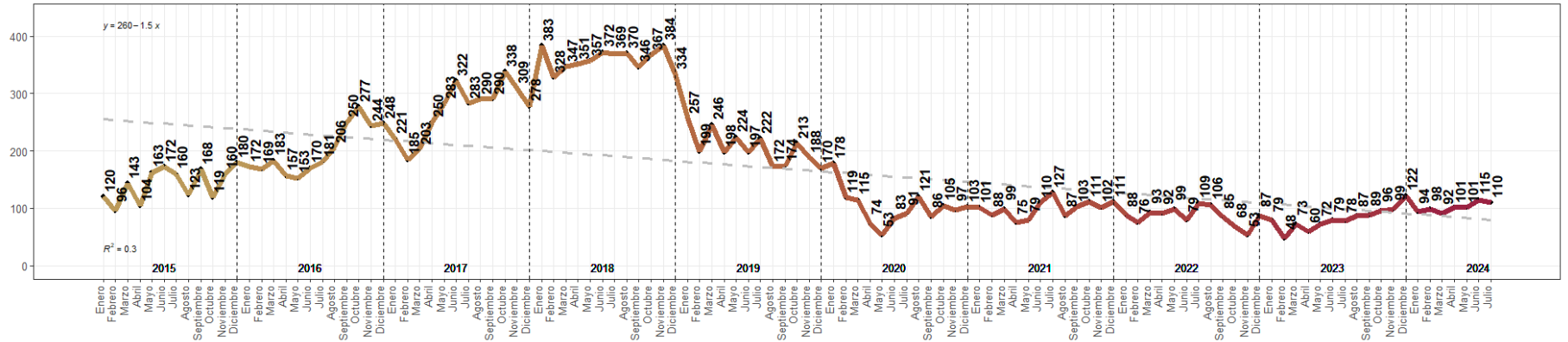


Julio

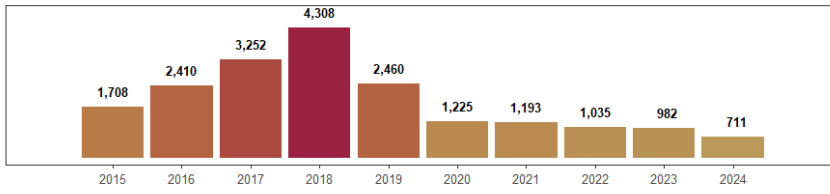


Fuente: Dirección del Sistema Estatal de Información
 Datos: https://seed.tabasco.gob.mx/attachments/ACIDpp/MIR_2do_Trim_2024_II.pdf
<https://www.gob.mx/sensnp/acciones-y-programas/incidencia-delictiva-del-fuero-comun-nueva-metodologia?state=published>

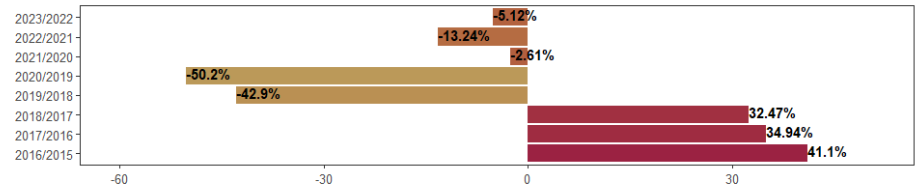
ROBO DE VEHÍCULO 2015-2024



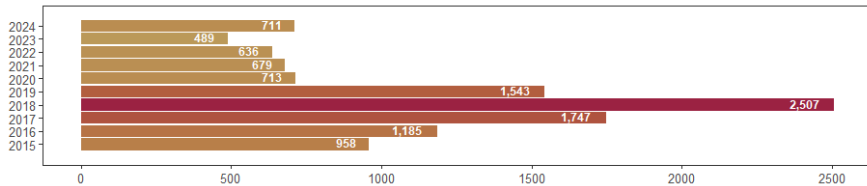
Acumulado anual



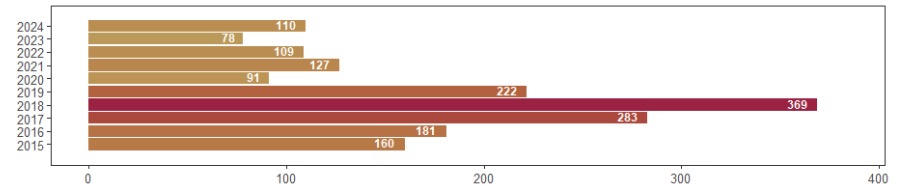
Crecimiento anual



Enero-julio

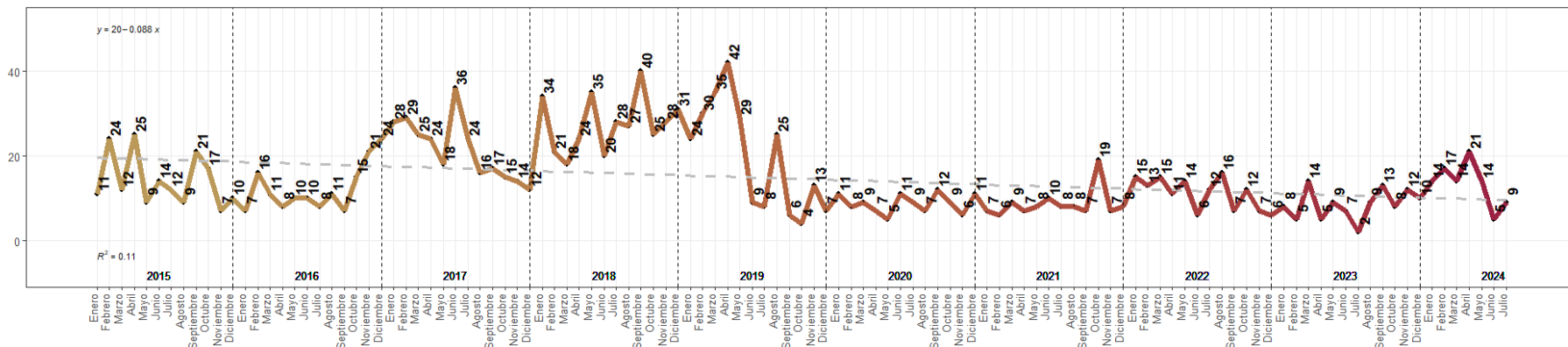


Julio

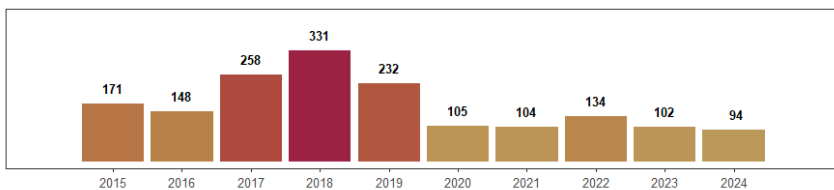


Fuente: Dirección del Sistema Estatal de Información
 Datos: https://seed.tabasco.gob.mx/attachments/ACIDPP/MIR_2do_Trim_2024_II.pdf
<https://www.gob.mx/sesnsp/acciones-y-programas/incidencia-delictiva-del-fuero-comun-nueva-metodologia?state=published>

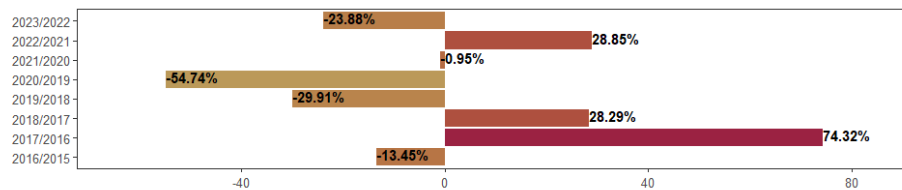
EXTORSIÓN 2015-2024



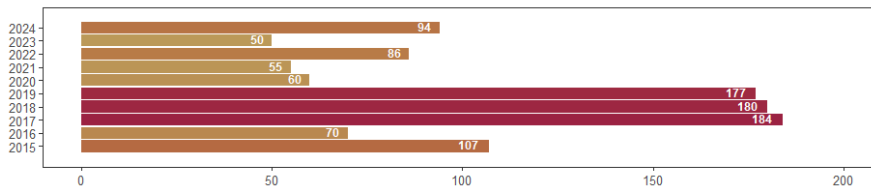
Acumulado anual



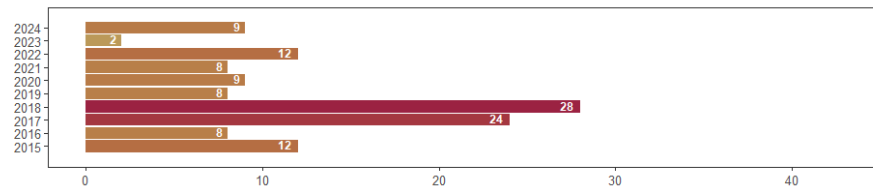
Crecimiento anual



Enero-julio

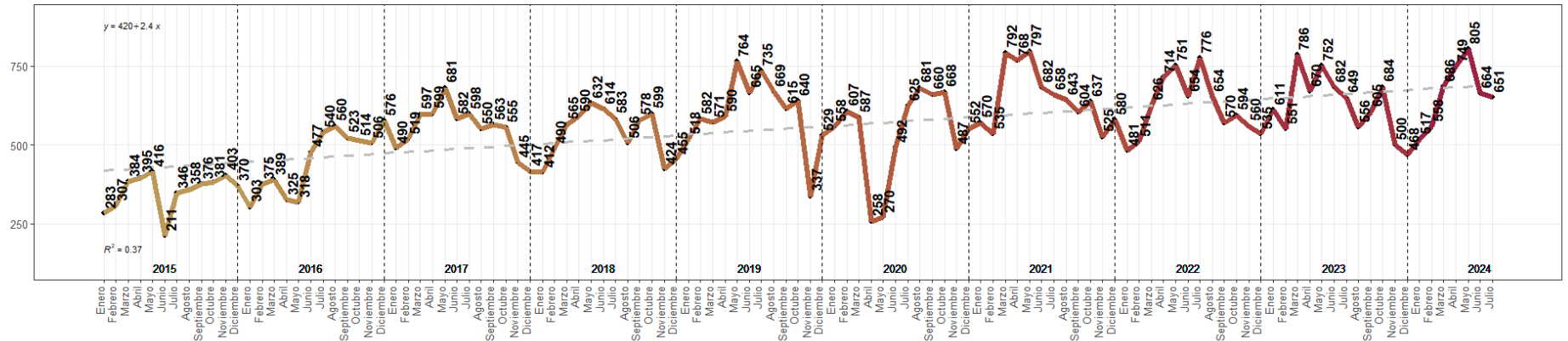


Julio

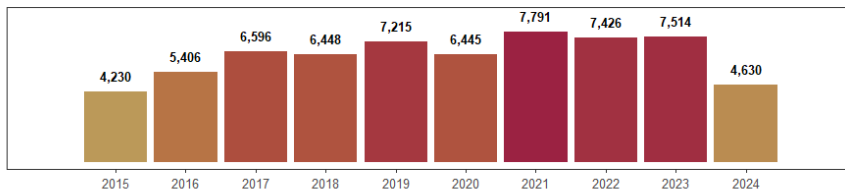


Fuente: Dirección del Sistema Estatal de Información
 Datos: https://seed.tabasco.gob.mx/attachments/ACIDPP/MIR_2do_Trim_2024_II.pdf
<https://www.gob.mx/sesnsp/acciones-y-programas/incidencia-delictiva-del-fuero-comun-nueva-metodologia?state=published>

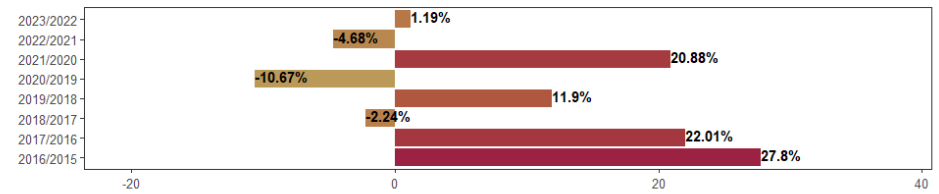
VIOLENCIA FAMILIAR 2015-2024



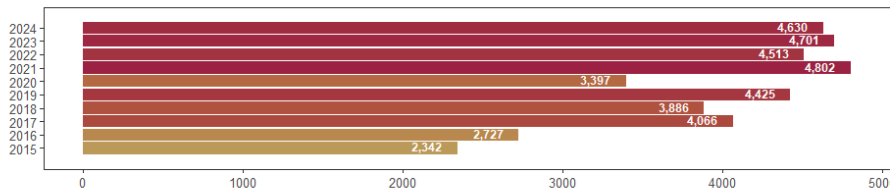
Acumulado anual



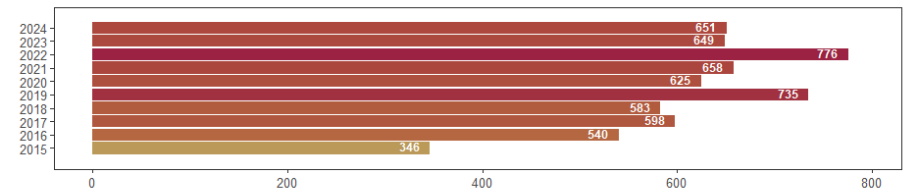
Crecimiento anual



Enero-julio

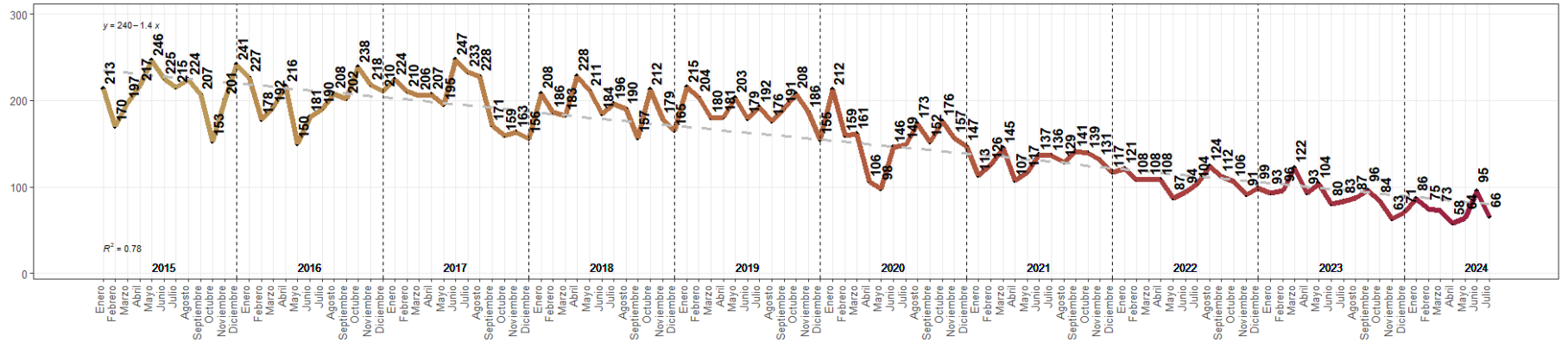


Julio

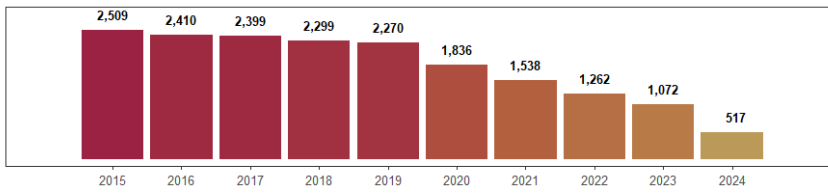


Fuente: Dirección del Sistema Estatal de Información
 Datos: https://seed.tabasco.gob.mx/attachments/ACIDPp/MIR_2do_Trim_2024_II.pdf
<https://www.gob.mx/sensnp/acciones-y-programas/incidencia-delictiva-del-fuero-comun-nueva-metodologia?state=published>

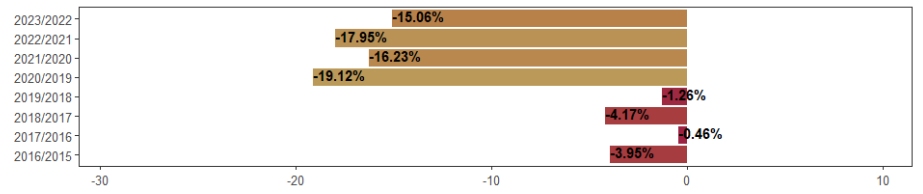
ROBO A CASA HABITACIÓN 2015-2024



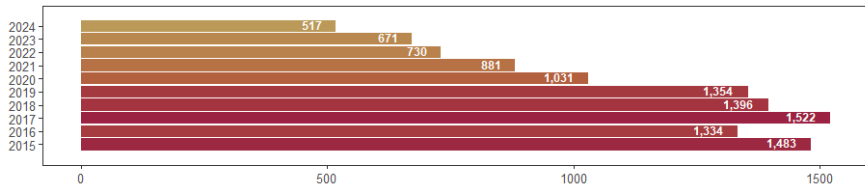
Acumulado anual



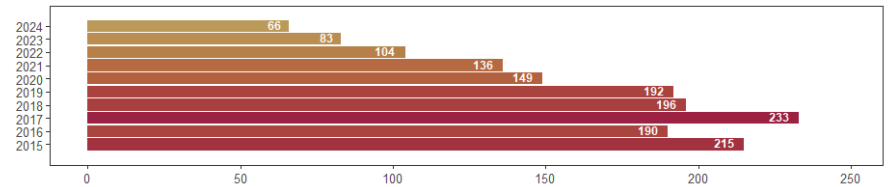
Crecimiento anual



Enero-julio

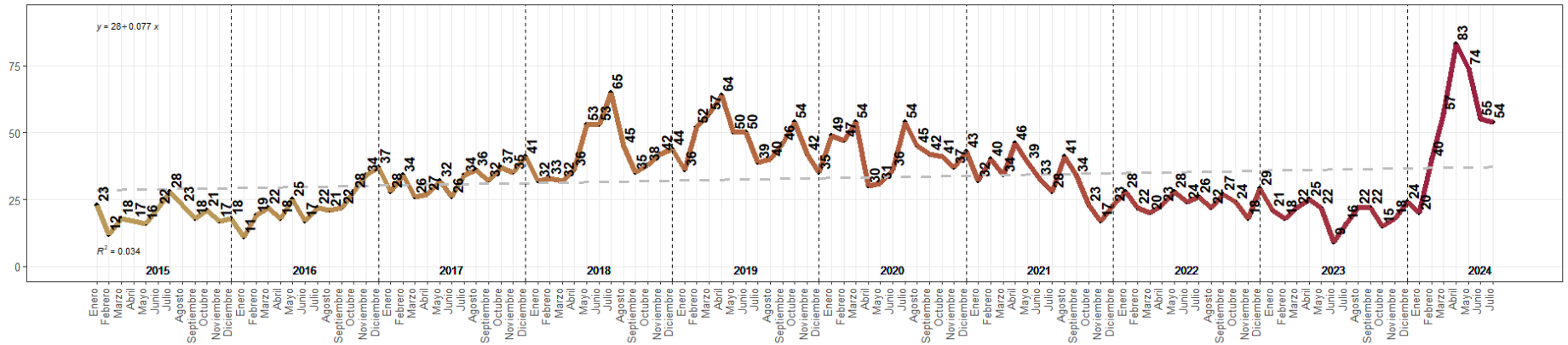


Julio

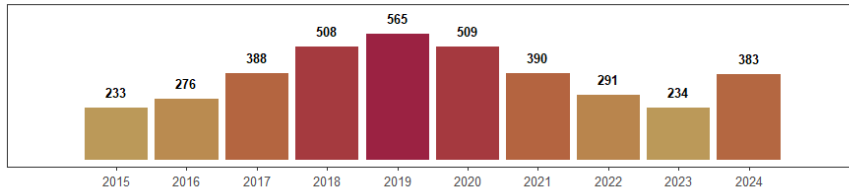


Fuente: Dirección del Sistema Estatal de Información
 Datos: https://seed.tabasco.gob.mx/attachments/ACIDPp/MIR_2do_Trim_2024_Il.pdf
<https://www.gob.mx/sensnp/acciones-y-programas/incidencia-delictiva-del-fuero-comun-nueva-metodologia?state=published>

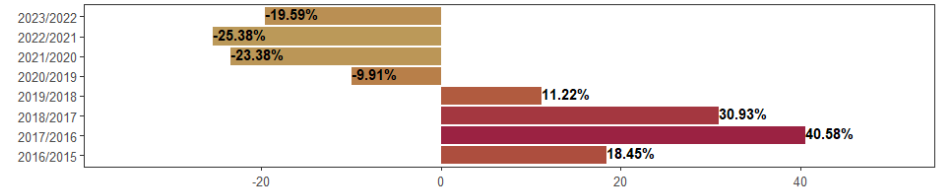
HOMICIDIO DOLOSO 2015-2024



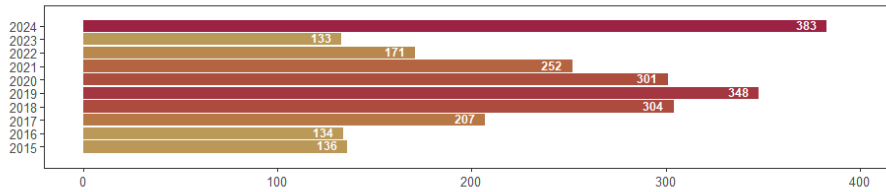
Acumulado anual



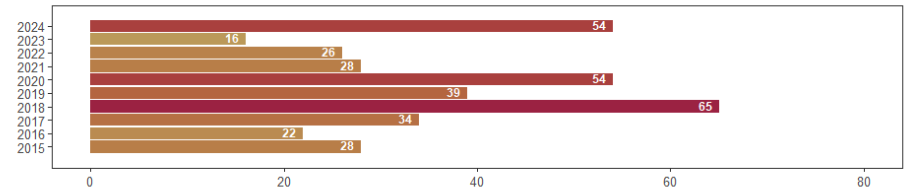
Crecimiento anual



Enero-julio

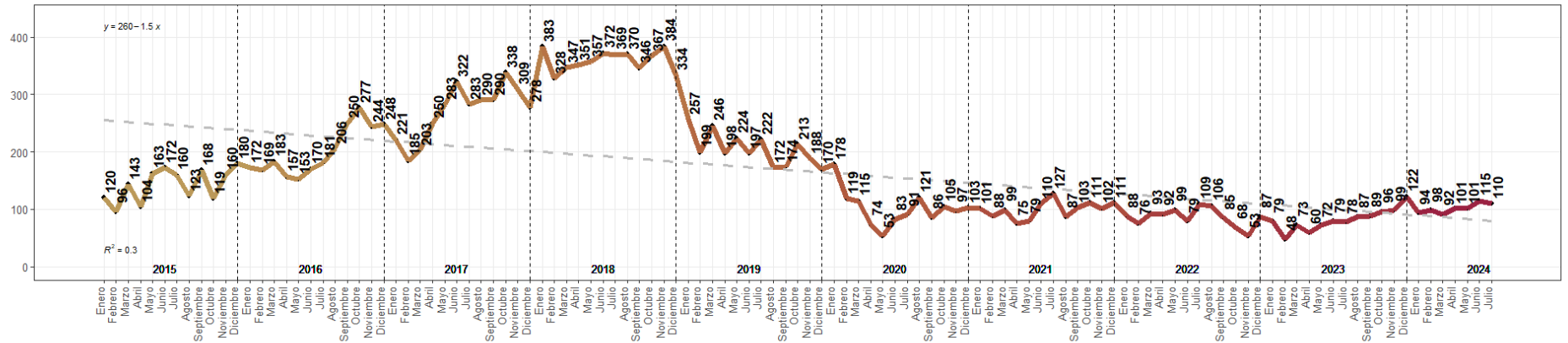


Julio

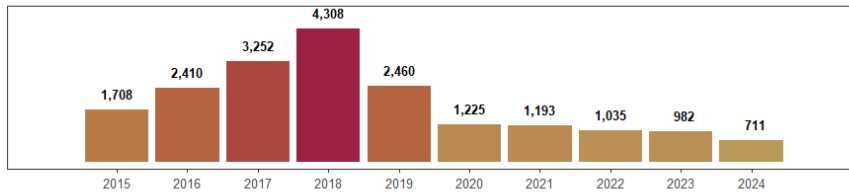


Fuente: Dirección del Sistema Estatal de Información
 Datos: https://seed.tabasco.gob.mx/attachments/ACIDPp/MIR_2do_Trim_2024_IL.pdf
<https://www.gob.mx/sesnspp/acciones-y-programas/incidencia-delictiva-del-fuero-comun-nueva-metodologia?state=published>

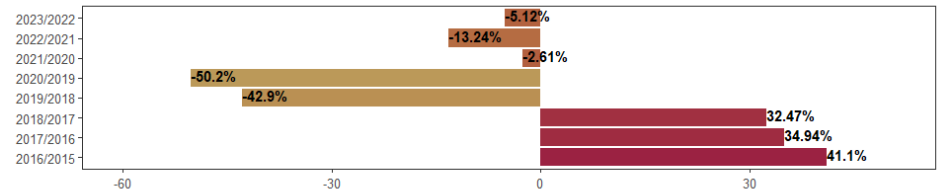
ROBO DE VEHÍCULO 2015-2024



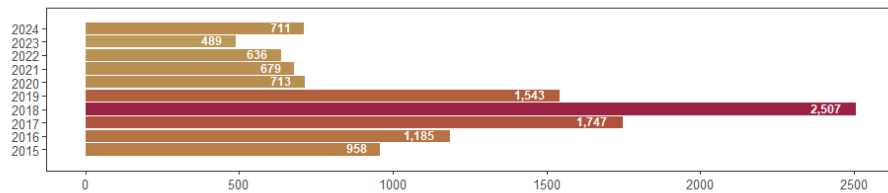
Acumulado anual



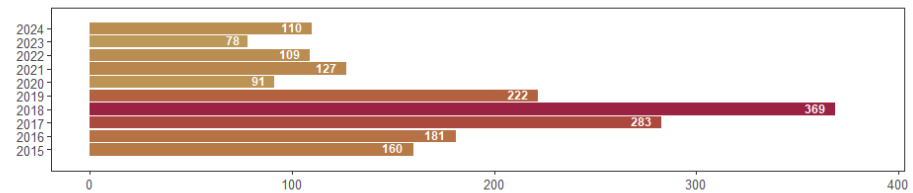
Crecimiento anual



Enero-julio

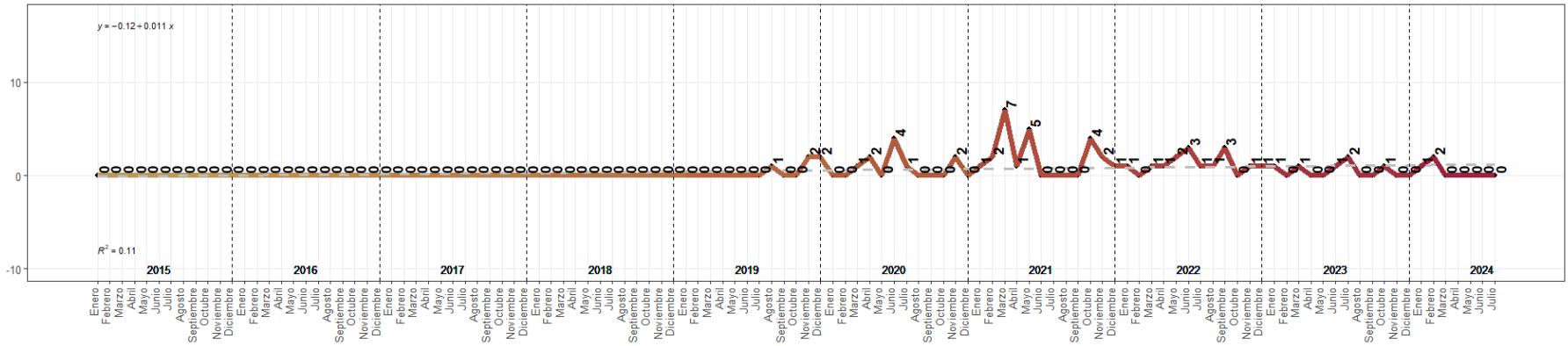


Julio

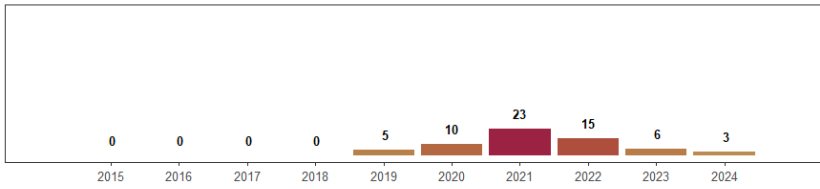


Fuente: Dirección del Sistema Estatal de Información
 Datos: https://seed.tabasco.gob.mx/attachments/ACIDPp/MIR_2do_Trim_2024_IL.pdf
<https://www.gob.mx/senssp/acciones-y-programas/incidencia-delictiva-del-fuero-comun-nueva-metodologia?state=published>

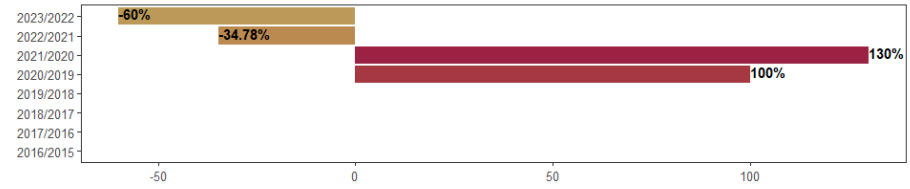
ROBO A TRANSPORTISTA 2015-2024



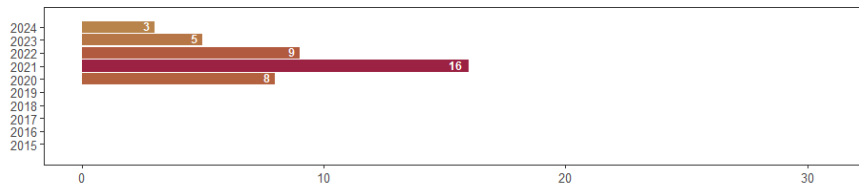
Acumulado anual




Crecimiento anual



Enero-julio

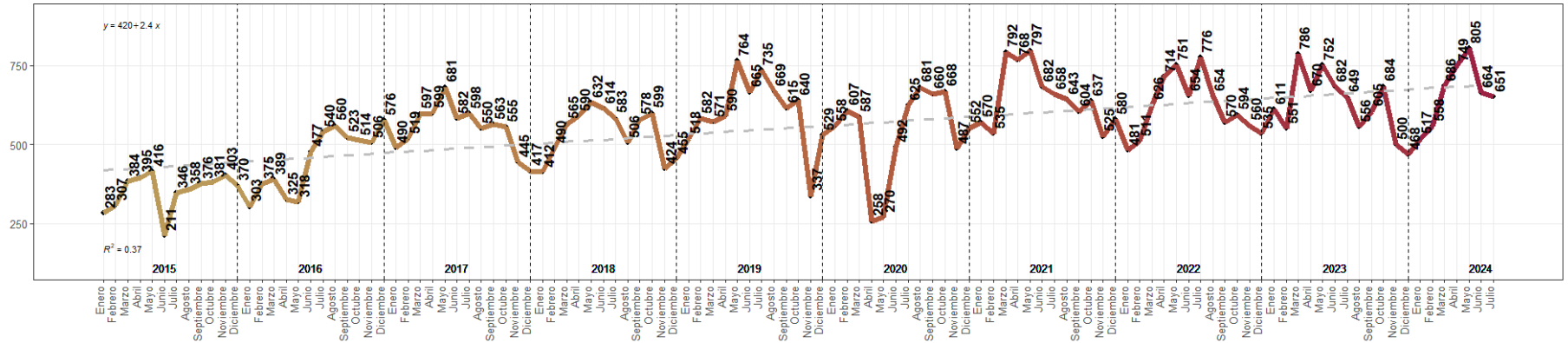


Julio

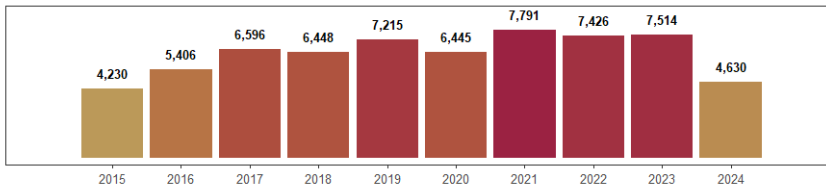


Fuente: Dirección del Sistema Estatal de Información
 Datos: https://seed.tabasco.gob.mx/attachments/ACIDPp/MIR_2do_Trim_2024_II.pdf
<https://www.gob.mx/sesnsp/acciones-y-programas/incidencia-delictiva-del-fuero-comun-nueva-metodologia?state=published>

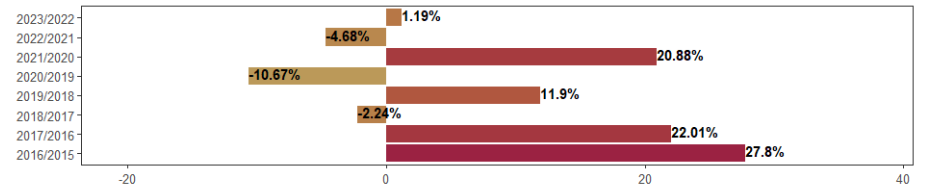
VIOLENCIA FAMILIAR 2015-2024



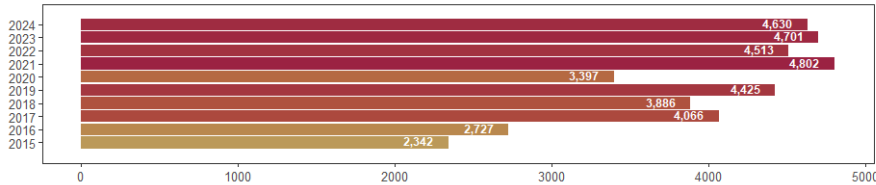
Acumulado anual



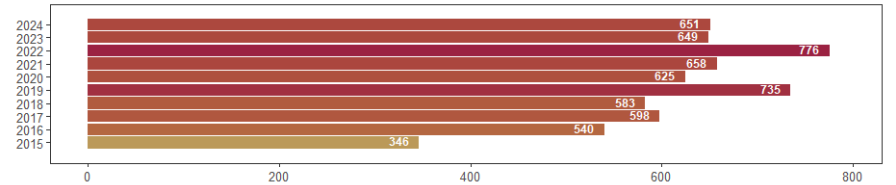
Crecimiento anual



Enero-julio

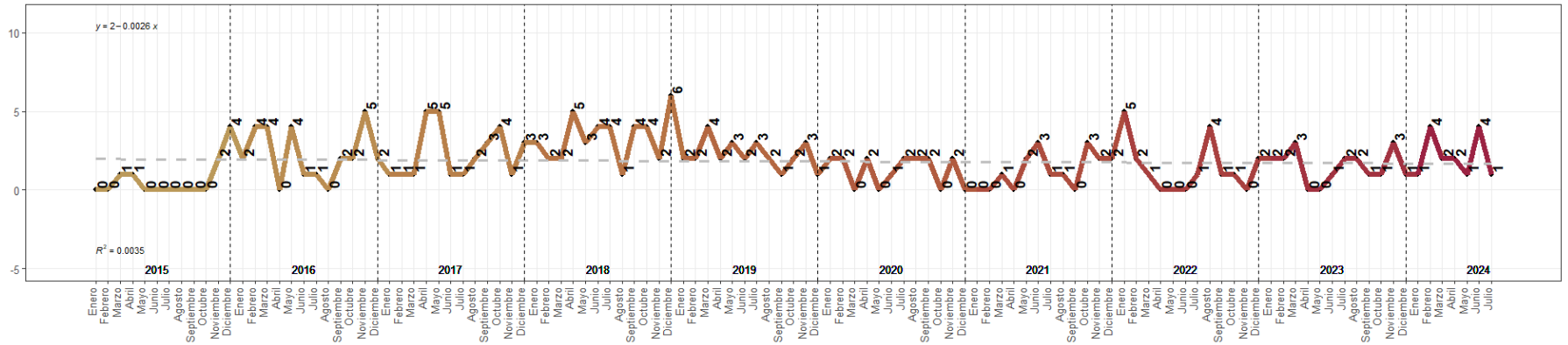


Julio

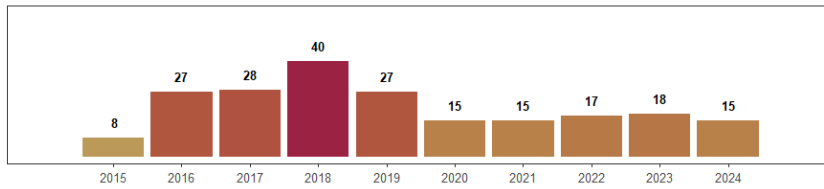


Fuente: Dirección del Sistema Estatal de Información
 Datos: https://seed.tabasco.gob.mx/attachments/ACIDPp/MIR_2do_Trim_2024_II.pdf
<https://www.gob.mx/sesnsp/acciones-y-programas/incidencia-delictiva-del-fuero-comun-nueva-metodologia?state=published>

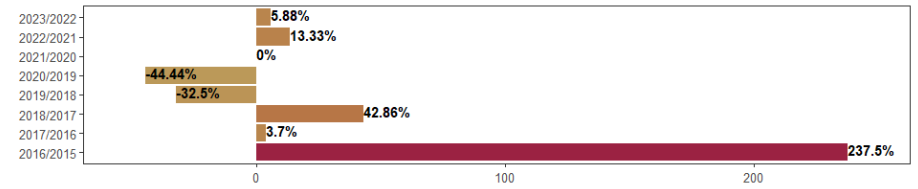
FEMINICIDIO 2015-2024



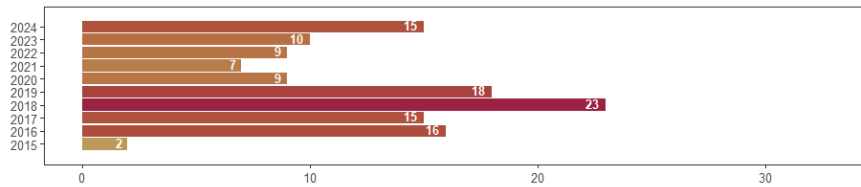
Acumulado anual



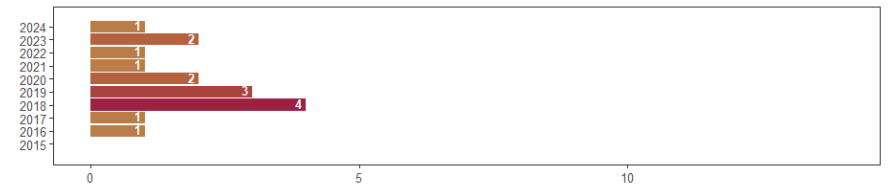
Crecimiento anual



Enero-julio

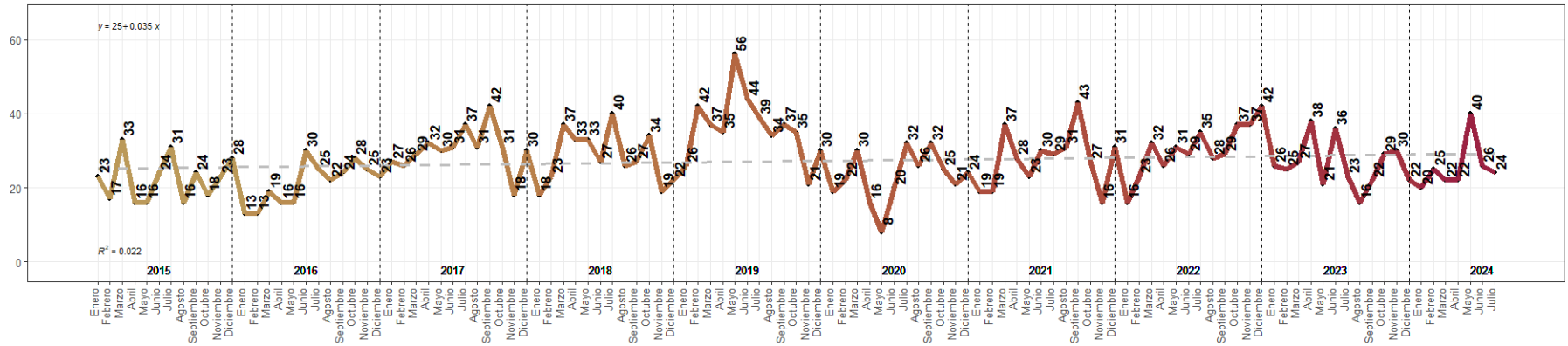


Julio

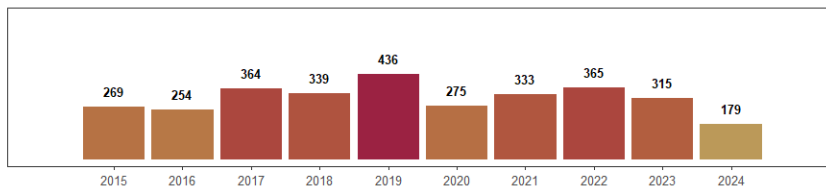


Fuente: Dirección del Sistema Estatal de Información
 Datos: https://seed.tabasco.gob.mx/attachments/ACIDPp/MIR_2do_Trim_2024_II.pdf
<https://www.gob.mx/sesnspp/acciones-y-programas/incidencia-delictiva-del-fuero-comun-nueva-metodologia?state=published>

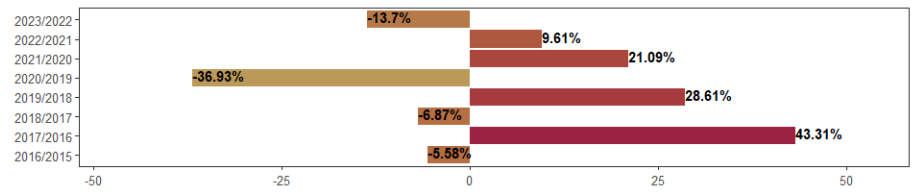
VIOLACIÓN 2015-2024



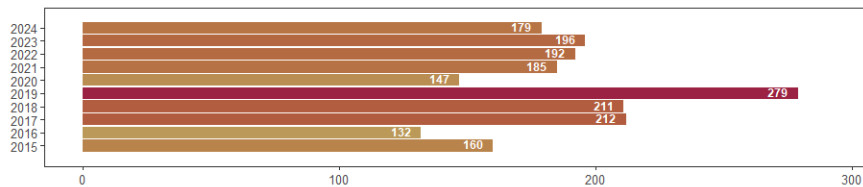
Acumulado anual



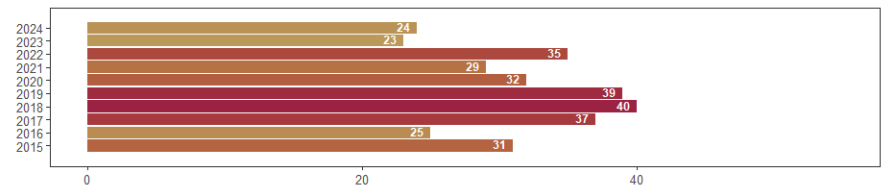
Crecimiento anual



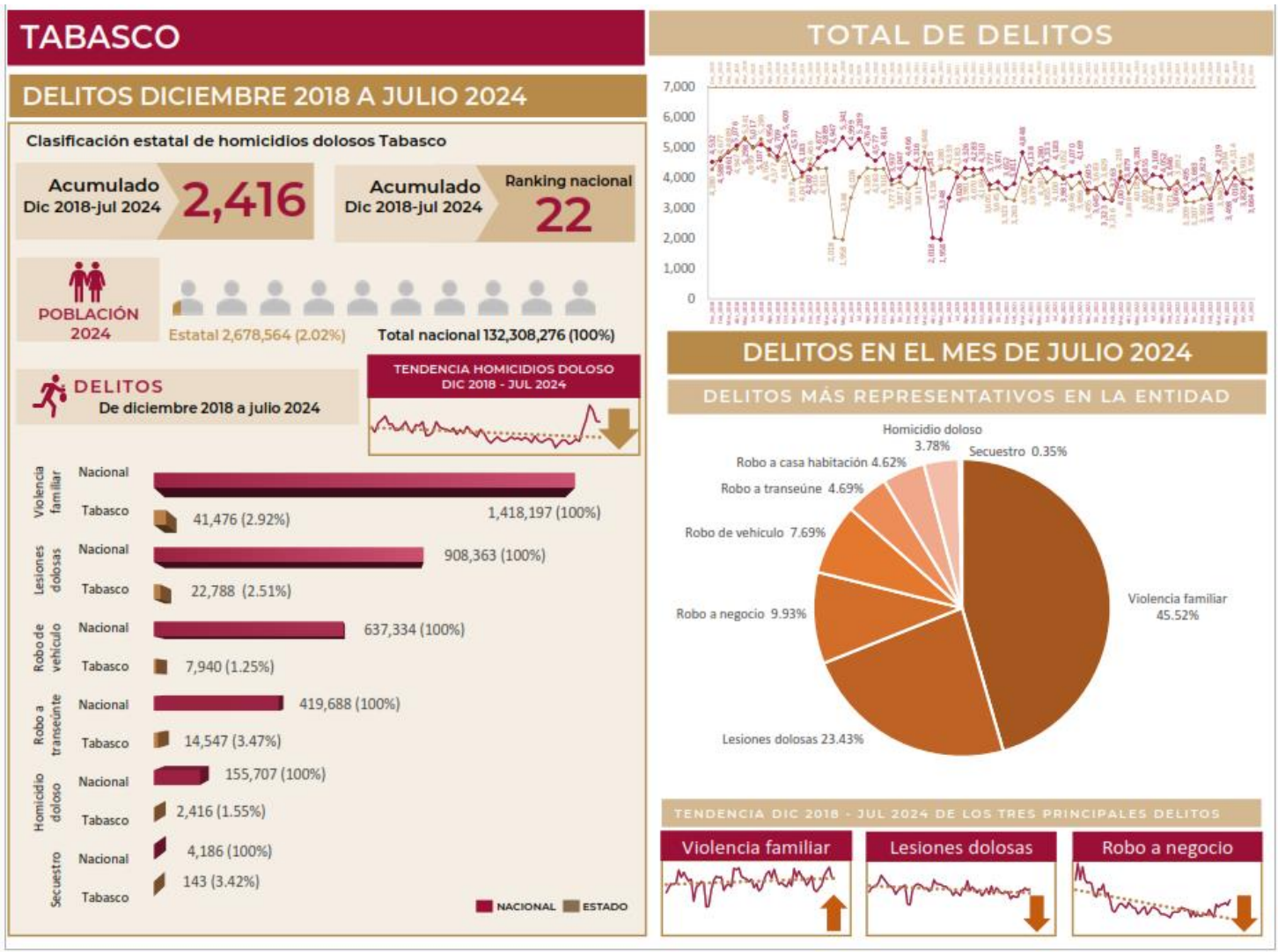
Enero-julio



Julio



Fuente: Dirección del Sistema Estatal de Información
 Datos: https://seed.tabasco.gob.mx/attachments/ACIDPp/MIR_2do_Trim_2024_Il.pdf
<https://www.gob.mx/sesnp/acciones-y-programas/incidencia-delictiva-del-fuero-comun-nueva-metodologia?state=published>



TOTAL DE DELITOS

DELITOS EN EL MES DE JULIO 2024

DELITOS MÁS REPRESENTATIVOS EN LA ENTIDAD

Delito	Porcentaje
Violencia familiar	45.52%
Lesiones dolosas	23.43%
Robo a negocio	9.93%
Robo de vehículo	7.69%
Robo a transeúnte	4.69%
Robo a casa habitación	4.62%
Homicidio doloso	3.78%
Secuestro	0.35%

TENDENCIA DIC 2018 - JUL 2024 DE LOS TRES PRINCIPALES DELITOS

Violencia familiar

Lesiones dolosas

Robo a negocio

Fuente: Dirección del Sistema Estatal de Información
 Datos: https://seed.tabasco.gob.mx/attachments/ACIDPp/MIR_2do_Trim_2023_II.pdf
<https://www.gob.mx/sesnsp/acciones-y-programas/incidencia-delictiva-del-fuero-comun-nueva-metodologia?state=published>

3.4. Conclusiones:

Sin duda los esfuerzos han sido orientados al fortalecimiento de los cuerpos policiales de Tabasco, en línea con lo que establece la Estrategia Nacional de Seguridad Pública y el Modelo Nacional de Policía y Justicia Cívica, con una visión retrospectiva de los logros alcanzados en los últimos 5 años.

Bajo la directriz del Secretariado Ejecutivo del Sistema Nacional de Seguridad Pública y el Liderazgo del Lic. Carlos Manuel Merino Campos, Gobernador del Estado de Tabasco, hemos impulsado la profesionalización y equipamiento de las fuerzas operativas responsables de las tareas de seguridad y protección ciudadana; de manera coordinada con la Secretaría de Seguridad y Protección Ciudadana, la Fiscalía General y el Tribunal Superior de Justicia del Estado, aportando herramientas que contribuyen a la prevención, la investigación de los delitos, disminuir la incidencia delictiva y afianzar la confianza de la población en las instituciones de seguridad pública.

Han sido logros importantes, pero el reto exige aún más, por lo que, hasta el último día de nuestra gestión, continuaremos esforzándonos por cumplir de manera puntual con el compromiso contraído con el pueblo de Tabasco.

Sin duda, el capital humano ha sido el activo de mayor valor para avanzar en el logro de los objetivos planteados, la profesionalización, la evaluación y control de confianza, la dedicación y el compromiso institucional, han sido principios que han normado la conducta y el actuar de los servidores públicos.

4. Referencias

- https://www.inegi.org.mx/contenidos/programas/envipe/2023/doc/envipe2023_tab
 - https://seed.tabasco.gob.mx/attachments/ACIDPp/MIR_2do_Trim_2023_II.pdf (páginas 334 a 370)
 - Gobierno del Estado de Tabasco. <https://tabasco.gob.mx/>
 - SESESP. Secretariado Ejecutivo del Sistema Estatal de Seguridad Pública del Estado de Tabasco. <https://tabasco.gob.mx/sesesp>
 - SESNSP. Secretariado Ejecutivo del Sistema Nacional de Seguridad Pública <https://www.gob.mx/sesnsp>
 - <https://www.gob.mx/sesnsp/acciones-y-programas/incidencia-delictiva-del-fuero-comun-nueva-metodologia?state=published>
 - <https://www.gob.mx/sesnsp/articulos/incidencia-delictiva>
-
-